

INTRODUCCIÓN

El Consejo Estatal Contra las Adicciones (CECA) se constituye como un organismo público descentralizado con personalidad jurídica y patrimonio propio, creado mediante decreto administrativo publicado en el periódico oficial órgano del gobierno del estado de Nayarit el 24 de Noviembre del 2001, con el fin de dar una pronta respuesta a los problemas de adicciones, encaminado a que la población Nayarita que lo necesite resulte beneficiada en forma rápida y directa.

La administración actual ha concentrado sus esfuerzos en dar cumplimiento a las disposiciones establecidas en el artículo 36 fracción III primer párrafo de la Ley de Fiscalización y Rendición de Cuentas del Estado de Nayarit, que a la letra dice: "en la remisión de la cuenta pública y de los informes de avance de gestión financiera de los sujetos obligados a presentar dicha información, se incluirán de manera consolidada y analítica, la información correspondientes a sus organismos públicos descentralizados, fideicomisos fondos, mandatos públicos o privados y empresas de participación estatal o municipal, según sea el caso, así como de las personas físicas o morales que hayan recibido recursos públicos con cargo a sus respectivos erarios".

De igual manera se tiene el propósito de cumplir con las obligaciones impuestas por la Ley General de Contabilidad Gubernamental, que rige en el territorio nacional, el Poder Ejecutivo del Estado ha realizado las adecuaciones pertinentes en los sistemas de información para el registro de las operaciones, atendiendo las disposiciones del ordenamiento legal mediante la implementación de las normas y lineamientos emitidos por el Consejo Nacional de Armonización Contable (CONAC).

En el marco lógico del análisis de las finanzas públicas en el ámbito estatal, aportando herramientas de análisis a la ciudadanía, permitiendo a los usuarios comprender de una mejor manera la información del desempeño gubernamental, así como el Plan de Desarrollo Estatal y los avances que de él derivan el Consejo Estatal Contra las Adicciones informa al Poder Ejecutivo y a la sociedad, los resultados logrados en el ejercicio fiscal 2021.

En la presente entrega se muestra la información contable que está integrada por Estados Financieros, Informes y notas que acompañan a los mismos, información presupuestaria la integran los Estados Analíticos de Ingresos y el Ejercicio del Presupuesto de Egresos, Información programática contiene el ejercicio del gasto por categoría programática, así como los indicadores de resultados, así como los anexos y formatos que aplican según la Ley de Disciplina Financiera de las Entidades Federativas y los Municipios.



Cuenta Pública 2021
CONSEJO ESTATAL CONTRA LAS ADICIONES
Estado de Situación Financiera
Al 31 de Diciembre de 2021 y 2020
(Pesos)

CONCEPTO	Año		CONCEPTO	Año	
	2021	2020		2021	2020
ACTIVO			PASIVO		
Activo Circulante			Pasivo Circulante		
Efectivo y Equivalentes	1,408,691.44	1,338,572.16	Cuentas por Pagar a Corto Plazo	4,877,615.11	4,690,335.71
Derechos a Recibir Efectivo o Equivalentes	3,574,962.24	3,363,630.18	Documentos por Pagar a Corto Plazo	0.00	0.00
Derechos a Recibir Bienes o Servicios	0.00	0.00	Partida a Corto Plazo de la Deuda Pública a Largo Plazo	0.00	0.00
Inventarios	0.00	0.00	Títulos y Valores a Corto Plazo	0.00	0.00
Almacenes	851.00	851.00	Pasivos Diferidos a Corto Plazo	0.00	0.00
Estimación por Pérdida o Deterioro de Activos Circulantes	0.00	0.00	Fondos y Bienes de Terceros en Garantía y/o Administración a Corto Plazo	0.00	0.00
Otros Activos Circulantes	0.00	0.00	Provisiones a Corto Plazo	0.00	0.00
Total de Activos Circulantes	4,985,104.68	4,703,053.34	Otros Pasivos a Corto Plazo	0.00	0.00
			Total de Pasivos Circulantes	4,877,615.11	4,690,335.71
Activo No Circulante			Pasivo No Circulante		
Inversiones Financieras a Largo Plazo	0.00	0.00	Cuentas por Pagar a Largo Plazo	0.00	0.00
Derechos a Recibir Efectivo o Equivalentes a Largo Plazo	0.00	0.00	Documentos por Pagar a Largo Plazo	0.00	0.00
Bienes Inmuebles, Infraestructura y Construcciones en Proceso	2,626,304.34	2,626,304.34	Deuda Pública a Largo Plazo	0.00	0.00
Bienes Muebles	906,825.63	980,344.38	Pasivos Diferidos a Largo Plazo	0.00	0.00
Activos Intangibles	24,813.60	24,813.60	Fondos y Bienes de Terceros en Garantía y/o en Administración a Largo Plazo	0.00	0.00
Depreciación, Deterioro y Amortización Acumulada de Bienes	-1,568.93	-165.86	Provisiones a Largo Plazo	0.00	0.00
Activos Diferidos	0.00	0.00			
Estimación por Pérdida o Deterioro de Activos no Circulantes	0.00	0.00	Total de Pasivos No Circulantes	0.00	0.00
Otros Activos no Circulantes	0.00	0.00			
Total de Activos No Circulantes	3,756,384.64	3,731,296.46	Total del Pasivo	4,877,615.11	4,690,335.71
Total del Activo	8,741,489.32	8,434,349.80	HACIENDA PÚBLICA/ PATRIMONIO		
			Hacienda Pública/Patrimonio Contribuido	3,903,815.36	3,903,815.36
			Aportaciones	4,424,320.84	4,424,320.84
			Donaciones de Capital	0.00	0.00
			Actualización de la Hacienda Pública / Patrimonio	-520,505.48	-520,505.48
			Hacienda Pública/Patrimonio Generado	-39,941.15	-159,801.27
			Resultados del Ejercicio (Ahorro / Desahorro)	120,204.94	5,859.86
			Resultados de Ejercicios Anteriores	-160,146.09	-165,661.13
			Reservas	0.00	0.00
			Reservas	0.00	0.00
			Rectificaciones de Resultados de Ejercicios Anteriores	0.00	0.00
			Exceso o Insuficiencia en la Actualización de la Hacienda Pública/Patrimonio	0.00	0.00
			Resultado por Posición Monetaria	0.00	0.00
			Resultado por Tenencia de Activos no Monetarios	0.00	0.00
			Total Hacienda Pública/ Patrimonio	3,863,874.21	3,744,014.09
			Total del Pasivo y Hacienda Pública / Patrimonio	8,741,489.32	8,434,349.80

Bajo protesta de decir verdad declaramos que los Estados Financieros y sus Notas son razonablemente correctos y responsabilidad del emisor

LIC. SELENE YAJAIRA MALDONADO GUERRERO
DIRECTORA GENERAL

LIC. SARAHÍ MEZA ISIGORDIA
CONTADOR

L.A. ARTURO BELTRÁN TALAMANTES
SUBDIRECTOR ADMINISTRATIVO

Cuenta Pública 2021
CONSEJO ESTATAL CONTRA LAS ADICIONES
 Estado de Actividades
 Del 1 de Enero al 31 de Diciembre de 2021 y 2020
 (Pesos)

Concepto	2021	2020	Concepto	2021	2020
INGRESOS Y OTROS BENEFICIOS			GASTOS Y OTRAS PÉRDIDAS		
Ingreso de la Gestión			Gastos de Funcionamiento	33,199,549.39	32,045,599.23
Impuestos	624,769.06	418,814.38	Servicios Personales	31,147,490.65	30,294,415.45
Cuotas y Aportaciones de Seguridad Social	0.00	0.00	Materiales y Suministros	1,111,745.09	810,087.17
Contribuciones de Mejoras	0.00	0.00	Servicios Generales	840,307.65	1,141,046.61
Derechos	0.00	0.00			
Productos	0.00	0.00	Transferencia, Asignaciones, Subsidios y Otras Ayudas	225,000.00	165,000.00
Aprovechamientos	0.00	0.00	Transferencias Internas y Asignaciones al Sector Público	0.00	0.00
Ingresos por Venta de Bienes y Prestación de Servicios	385,694.96	131,119.38	Transferencias al Resto del Sector Público	0.00	0.00
	528,075.00	267,495.00	Subsidios y Subvenciones	0.00	0.00
			Ayudas Sociales	225,000.00	165,000.00
Participaciones, Aportaciones, Convenios, Incentivos Derivados de la Colaboración Fiscal, Fondos Distintos de Aportaciones, Transferencias, Asignaciones, Subsidios y Subvenciones, y Pensiones y Jubilaciones	32,828,878.09	31,818,365.51	Pensiones y Jubilaciones	0.00	0.00
			Transferencias a Fideicomisos, Mandatos y Certales Análogos	0.00	0.00
Participaciones, Aportaciones, Convenios, Incentivos Derivados de la Colaboración Fiscal, Fondos Distintos de Aportaciones	225,000.00	165,000.00	Transferencias a la Seguridad Social	0.00	0.00
Transferencias, Asignaciones, Subsidios y Subvenciones, y Pensiones y Jubilaciones	32,403,878.09	31,653,365.51	Derechos	0.00	0.00
			Transferencias al Exterior	0.00	0.00
Otros Ingresos y Beneficios	0.00	0.00	Participaciones y Aportaciones	0.00	0.00
Ingresos Financieros	0.00	0.00	Participaciones	0.00	0.00
Incremento por Variación de Inventarios	0.00	0.00	Aportaciones	0.00	0.00
Diminución del Exceso de Estimaciones por Pérdida o Deterioro u Obsolescencia	0.00	0.00	Convenios	0.00	0.00
Diminución del Exceso de Provisiones	0.00	0.00			
Otros Ingresos y Beneficios Varios	0.00	0.00	Intereses, Comisiones y Otros Gastos de la Deuda Pública	0.00	0.00
Total de Ingresos y Otros Beneficios	33,852,747.15	32,236,779.89	Intereses de la Deuda Pública	0.00	0.00
			Comisiones de la Deuda Pública	0.00	0.00
			Gastos de la Deuda Pública	0.00	0.00
			Costo por Coberturas	0.00	0.00
			Apoyos Financieros	0.00	0.00
			Otros Gastos y Pérdidas Extraordinarias	8,902.82	20,360.80
			Estimaciones, Depreciaciones, Deterioros, Obsolescencia y Amortizaciones	8,902.82	20,360.80
			Provisiones	0.00	0.00
			Disminución de Inventarios	0.00	0.00
			Aumento por Insuficiencia de Estimaciones por Pérdida o Deterioro u Obsolescencia	0.00	0.00
			Aumento por Insuficiencia de Provisiones	0.00	0.00
			Otros Gastos	0.00	0.00
			Inversión Pública	0.00	0.00
			Inversión Pública no Capitalizable	0.00	0.00
			Total de Gastos y Otras Pérdidas	33,423,542.21	32,236,930.03
			Resultados del Ejercicio (Ahorro/Desahorro)	120,204.94	5,889.86

Bajo protesta de decir verdad declaramos que los Estados Financieros y sus Notas son razonablemente correctos y reconozco mi responsabilidad del mismo.

LIC. SELENE YAJAJA MALDONADO GUERRERO
 DIRECTORA GENERAL

LIC. RAFAEL MEZA GARCÍA
 CONTADOR

L.A. ARTURO BELTRÁN JALAMANTES
 SUBDIRECTOR ADMINISTRATIVO

Cuenta Pública 2021
CONSEJO ESTATAL CONTRA LAS ADICIONES
 Estado de Variación en la Hacienda Pública
 Del 1 de Enero al 31 de Diciembre de 2021
 (pesos)

Concepto	Hacienda Pública/Patrimonio Contribuido	Hacienda Pública/Patrimonio Generado de Ejercicios Anteriores	Hacienda Pública/Patrimonio Generado del Ejercicio	Exceso o Insuficiencia en la Actualización de la Hacienda Pública / Patrimonio	TOTAL
HACIENDA PÚBLICA/PATRIMONIO CONTRIBUIDO NETO DE 2020					
Aportaciones	3,903,815.36				3,903,815.36
Donaciones de Capital	4,424,320.84				4,424,320.84
Actualización de la Hacienda Pública/Patrimonio	0.00				0.00
	-520,505.48				-520,505.48
HACIENDA PÚBLICA /PATRIMONIO GENERADO NETO DE 2020					
Resultados del Ejercicio (Ahorro/Desahorro)		-165,861.13	5,859.86		-139,801.27
Resultados de Ejercicios Anteriores			5,859.86		5,859.86
Revalúos		-165,861.13			-165,861.13
Reservas		0.00		0.00	0.00
Rectificaciones de Resultados de Ejercicios Anteriores		0.00			0.00
EXCESO O INSUFICIENCIA EN LA ACTUALIZACIÓN DE LA HACIENDA PÚBLICA/ PATRIMONIO NETO DE 2020					
Resultado por Posición Monetaria				0.00	0.00
Resultado por Tenencia de Activos no Monetarios				0.00	0.00
				0.00	0.00
HACIENDA PÚBLICA / PATRIMONIO NETO FINAL DE 2020					
	3,903,815.36	-165,861.13	5,859.86	0.00	3,744,014.09
CAMBIOS EN LA HACIENDA PÚBLICA/PATRIMONIO CONTRIBUIDO NETO DE 2021					
Aportaciones	0.00				0.00
Donaciones de Capital	0.00				0.00
Actualización de la Hacienda Pública/Patrimonio	0.00				0.00
VARIACIONES DE LA HACIENDA PÚBLICA / PATRIMONIO GENERADO NETO DE 2021					
Resultados del Ejercicio (Ahorro/Desahorro)		5,515.04	114,346.08		119,860.12
Resultados de Ejercicios Anteriores			120,204.54		120,204.54
Revalúos		5,515.04	-5,859.86		-344.82
Reservas		0.00	0.00	0.00	0.00
Rectificaciones de Resultados de Ejercicios Anteriores		0.00	0.00		0.00
CAMBIOS EN EL EXCESO O INSUFICIENCIA EN LA ACTUALIZACIÓN DE LA HACIENDA PÚBLICA/ PATRIMONIO NETO DE 2021					
Resultado por Posición Monetaria				0.00	0.00
Resultado por Tenencia de Activos no Monetarios				0.00	0.00
				0.00	0.00
HACIENDA PÚBLICA / PATRIMONIO NETO FINAL DE 2021					
	3,903,815.36	-160,346.09	120,204.84	0.00	3,863,674.21

Bajo protesta de decir verdad declaramos que los Estados Financieros y sus Notas son razonablemente correctos y responsabilidad del emisor

 LIC. SELENE YAJAÑA MALDONADO GUERRERO

DIRECTORA GENERAL

 LIC. SARAHÍ MESA GORDIA
 CONTADOR

 L.A. ARTURO BELTRÁN TALAMANTES
 SUBDIRECTOR ADMINISTRATIVO

Cuenta Pública 2021
CONSEJO ESTATAL CONTRA LAS ADICIONES
 Estado de Cambios en la Situación Financiera
 Del 1 de Enero al 31 de Diciembre de 2021
 (Pesos)

Concepto	Origen	Aplicación	Concepto	Origen	Aplicación
ACTIVO	1,393.07	308,532.58	PASIVO	187,279.40	0.00
Activo Circulante	0.00	282,051.34	Pasivo Circulante	187,279.40	0.00
Efectivo y Equivalentes	0.00	77,119.28	Cuentas por Pagar a Corto Plazo	187,279.40	0.00
Derechos a Recibir Efectivo o Equivalentes	0.00	210,932.06	Documentos por Pagar a Corto Plazo	0.00	0.00
Derechos a Recibir Bienes o Servicios	0.00	0.00	Porción a Corto Plazo de la Deuda Pública a Largo Plazo	0.00	0.00
Inventarios	0.00	0.00	Títulos y Valores a Corto Plazo	0.00	0.00
Almacenes	0.00	0.00	Pasivos Diferidos a Corto Plazo	0.00	0.00
Estimación por Pérdida o Deterioro de Activos Circulantes	0.00	0.00	Fondos y Bienes de Terceros en Garantía y/o Administración a Corto Plazo	0.00	0.00
Otros Activos Circulantes	0.00	0.00	Provisiones a Corto Plazo	0.00	0.00
			Otros Pasivos a Corto Plazo	0.00	0.00
Activo No Circulante	1,393.07	26,481.25	Pasivo No Circulante	0.00	0.00
Inversiones Financieras a Largo Plazo	0.00	0.00	Cuentas por Pagar a Largo Plazo	0.00	0.00
Derechos a Recibir Efectivo o Equivalentes a Largo Plazo	0.00	0.00	Documentos por Pagar a Largo Plazo	0.00	0.00
Bienes Inmuebles, Infraestructura y Construcciones en Proceso	0.00	0.00	Deuda Pública a Largo Plazo	0.00	0.00
Bienes Muebles	0.00	26,481.25	Pasivos Diferidos a Largo Plazo	0.00	0.00
Activos Intangibles	0.00	0.00	Fondos y Bienes de Terceros en Garantía y/o Administración a Largo Plazo	0.00	0.00
Depreciación, Deterioro y Amortización Acumulada de Bienes	1,393.07	0.00	Provisiones a Largo Plazo	0.00	0.00
Activos Diferidos	0.00	0.00			
Estimación por Pérdida o Deterioro de Activos no Circulantes	0.00	0.00			
Otros Activos no Circulantes	0.00	0.00			
			HACIENDA PÚBLICA/ PATRIMONIO	119,860.12	0.00
			Hacienda Pública/Patrimonio Contribuido	0.00	0.00
			Aportaciones	0.00	0.00
			Donaciones de Capital	0.00	0.00
			Actualización de la Hacienda Pública / Patrimonio	0.00	0.00
			Hacienda Pública/Patrimonio Generado	119,860.12	0.00
			Resultados del Ejercicio (Ahorro / Desahorro)	114,345.00	0.00
			Resultados de Ejercicios Anteriores	5,515.04	0.00
			Revalúos	0.00	0.00
			Reservas	0.00	0.00
			Rectificaciones de Resultados de Ejercicios Anteriores	0.00	0.00
			Exceso o Insuficiencia en la Actualización de la Hacienda Pública/Patrimonio	0.00	0.00
			Resultado por Posición Monetaria	0.00	0.00
			Resultado por Terminusación de Activos no Monetarios	0.00	0.00

Bajo protesta de decir verdad declaramos que los Estados Financieros y sus Notas son razonablemente correctos y responsabilidad del emisor


 LIC. SELENE YAJAIRA MALDONADO GUERRERO
 DIRECTORA GENERAL


 L.C. SARAH MEZA ISORDIA
 CONTADOR


 L.A. ARTURO BELTRÁN TALAMANTES
 SUBDIRECTOR ADMINISTRATIVO

Cuenta Pública 2021
CONSEJO ESTATAL CONTRA LAS ADICIONES
 Estado de Flujos de Efectivo
 Del 1 de Enero al 31 de Diciembre de 2021 y 2020
 (Pesos)

Concepto	2021	2020	Concepto	2021	2020
Flujos de Efectivo de las Actividades de Operación			Flujos de Efectivo de las Actividades de Inversión		
Origen			Origen		
Impuestos	33,553,747.16	32,236,778.89	Bienes inmuebles, Infraestructura y Construcciones en Proceso	0.00	0.00
Cuotas y Aportaciones de Seguridad Social	0.00	0.00	Bienes Muebles	0.00	0.00
Contribuciones de mejoras	0.00	0.00	Otros Orígenes de Inversión	0.00	0.00
Derechos	0.00	0.00			
Productos	0.00	0.00	Aplicación		
Aprovechamientos	0.00	0.00	Bienes inmuebles, Infraestructura y Construcciones en Proceso	29,581.00	12,062.87
Ingresos por Venta de Bienes y Prestación de Servicios	395,694.06	131,119.38	Bienes Muebles	0.00	0.00
Participaciones, Aportaciones, Convenios, Incentivos Derivados de la Colaboración Fiscal y Fondos Distintos de Aportaciones	529,075.00	287,495.00	Otras Aplicaciones de Inversión	29,581.00	12,062.87
Transferencias, Asignaciones, Subsidios y Subvenciones, y Pensiones y Jubilaciones	225,000.00	165,000.00		0.00	0.00
Otros Orígenes de Operación	32,403,978.08	31,850,165.51	Flujos Netos de Efectivo por Actividades de Inversión	-29,581.00	-12,062.87
	0.00	0.00			
Aplicación			Flujo de Efectivo de las Actividades de Financiamiento		
Servicios Personales	33,453,046.87	32,958,482.99	Origen		
Materiales y Suministros	27,478,870.49	26,617,169.15	Endeudamiento Neto	0.00	0.00
Servicios Generales	1,069,998.27	539,283.33	Interno	0.00	0.00
Transferencias Internas y Asignaciones al Sector Público	910,676.49	1,042,875.73	Externo	0.00	0.00
Transferencias al resto del Sector Público	0.00	0.00	Otros Orígenes de Financiamiento	0.00	0.00
Subsidios y Subvenciones	0.00	0.00			
Ayudas Sociales	0.00	0.00	Aplicación		
Pensiones y Jubilaciones	225,000.00	165,000.00	Servicios de la Deuda	0.00	0.00
Transferencias a Fideicomisos, Mandatos y Contratos Análogos	0.00	0.00	Interno	0.00	0.00
Transferencias a la Seguridad Social	0.00	0.00	Externo	0.00	0.00
Donativos	0.00	0.00	Otras Aplicaciones de Financiamiento	0.00	0.00
Transferencias al Externo	0.00	0.00			
Participaciones	0.00	0.00	Flujos netos de Efectivo por Actividades de Financiamiento	0.00	0.00
Aportaciones	0.00	0.00			
Convenios	0.00	0.00			
Otras Aplicaciones de Operación	3,768,501.62	4,594,154.78	Incremento/Disminución Neta en el Efectivo y Equivalentes al Efectivo	71,119.26	-733,765.97
Flujos Netos de Efectivo por Actividades de Operación	100,700.26	-721,703.10	Efectivo y Equivalentes al Efectivo al inicio del Ejercicio	1,338,572.16	2,072,338.13
			Efectivo y Equivalentes al Efectivo al final del Ejercicio	1,409,691.44	1,338,572.16

Bajo protesta de decir verdad declaramos que los Estados Financieros y sus Notas son razonablemente correctos y responsabilidad del emisor

 LIC. SELENE YAJAIRA MALDONADO GUERRERO
 DIRECTORA GENERAL

 LIC. SARAHÍ MEZA ISICORDIA
 CONTADOR

 L.A. ARTURO BELTRAN SALAMANTES
 SUBDIRECTOR ADMINISTRATIVO

Cuenta Pública 2021
CONSEJO ESTATAL CONTRA LAS ADICIONES
 Estado Analítico del Activo
 Del 1 de Enero al 31 de Diciembre de 2021
 (Pesos)

Concepto	Saldo Inicial 1	Cargos del Periodo 2	Abonos del Periodo 3	Saldo Final 4 = (1+2-3)	Variación del Periodo (4-1)
ACTIVO					
Activo Circulante	4,703,053.34	71,966,977.28	71,684,925.94	4,985,104.68	282,051.34
Efectivo y Equivalentes	1,338,572.16	34,665,549.34	34,594,430.06	1,409,691.44	71,119.28
Derechos a Recibir Efectivo o Equivalentes	3,363,630.18	37,301,427.94	37,090,495.88	3,574,562.24	210,932.06
Derechos a Recibir Bienes o Servicios	0.00	0.00	0.00	0.00	0.00
Inventarios	0.00	0.00	0.00	0.00	0.00
Almacenes	851.00	0.00	0.00	851.00	0.00
Estimación por Pérdida o Deterioro de Activos Circulantes	0.00	0.00	0.00	0.00	0.00
Otros Activos Circulantes	0.00	0.00	0.00	0.00	0.00
Activo No Circulante	3,731,296.46	34,081.00	8,992.82	3,756,384.64	25,088.18
Inversiones Financieras a Largo Plazo	0.00	0.00	0.00	0.00	0.00
Derechos a Recibir Efectivo o Equivalentes a Largo Plazo	0.00	0.00	0.00	0.00	0.00
Bienes Inmuebles, Infraestructura y Construcciones en Proceso	2,826,304.34	0.00	0.00	2,826,304.34	0.00
Bienes Muebles	880,344.38	34,081.00	7,599.75	906,825.63	26,481.25
Activos Intangibles	24,813.60	0.00	0.00	24,813.60	0.00
Depreciación, Deterioro y Amortización Acumulada de Bienes	-165.86	0.00	1,393.07	-1,558.93	-1,393.07
Activos Diferidos	0.00	0.00	0.00	0.00	0.00
Estimación por Pérdida o Deterioro de Activos no Circulantes	0.00	0.00	0.00	0.00	0.00
Otros Activos no Circulantes	0.00	0.00	0.00	0.00	0.00
TOTAL DEL ACTIVO	8,434,349.80	72,001,058.28	71,693,918.76	8,741,489.32	307,139.52

Bajo protesta de decir verdad declaramos que los Estados Financieros y sus Notas son razonablemente correctos y responsabilidad del emisor

LIC. SECENE YAJAIRA MALDONADO GUERRERO
 DIRECTORA GENERAL


L.C. SARAHI MEZA ISIODIA
 CONTADOR

L.A. ARTURO BELTRÁN TALAMANTES
 SUBDIRECTOR ADMINISTRATIVO


Cuenta Pública 2021
CONSEJO ESTATAL CONTRA LAS ADICIONES
 Estado Analítico de la Deuda y Otros Pasivos
 Del 1 de Enero al 31 de Diciembre de 2021
 (Pesos)

Denominación de las Deudas	Moneda de Contratación	Institución o País Acreedor	Saldo Inicial del Periodo	Saldo Final del Periodo
DEUDA PÚBLICA				
Corto Plazo				
Deuda Interna				
Instituciones de Crédito	Peso	México	0.00	0.00
Títulos y Valores	Peso	México	0.00	0.00
Arrendamientos Financieros	Peso	México	0.00	0.00
Deuda Externa				
Organismos Financieros Internacionales	Peso	México	0.00	0.00
Deuda Bilateral	Peso	México	0.00	0.00
Títulos y Valores	Peso	México	0.00	0.00
Arrendamientos Financieros	Peso	México	0.00	0.00
Subtotal a Corto Plazo			0.00	0.00
Largo Plazo				
Deuda Interna				
Instituciones de Crédito	Peso	México	0.00	0.00
Títulos y Valores	Peso	México	0.00	0.00
Arrendamientos Financieros	Peso	México	0.00	0.00
Deuda Externa				
Organismos Financieros Internacionales	Peso	México	0.00	0.00
Deuda Bilateral	Peso	México	0.00	0.00
Títulos y Valores	Peso	México	0.00	0.00
Arrendamientos Financieros	Peso	México	0.00	0.00
Subtotal a Largo Plazo			0.00	0.00
Otros Pasivos	Peso	México	4,690,335.71	4,877,615.11
Total de Deuda y Otros Pasivos			4,690,335.71	4,877,615.11

Bajo protesta de decir verdad declaramos que los Estados Financieros y sus Notas son razonablemente correctos y responsables del emisor


 LIC. SELENE YAJAIRA MALDONADO GUERRERO
 DIRECTORA GENERAL


 L.C. SARAHÍ MEZA ISORDIA
 CONTADOR


 L.A. ARTURO BELTRÁN TALAMANTES
 SUBDIRECTOR ADMINISTRATIVO

Cuenta Pública 2021
CONSEJO ESTATAL CONTRA LAS ADICIONES
Informe de Pasivos Contingentes
Del 1 de Enero al 31 de Diciembre de 2021
(Pesos)

"En cumplimiento a lo dispuesto en los artículos 46, fracción I, inciso d, y 52 de la Ley General de Contabilidad Gubernamental, y de conformidad con lo establecido en el capítulo VII, numeral III, inciso g) del Manual de Contabilidad Gubernamental emitido por el CONAC, el ente público informa lo siguiente:"

Cuenta	Concepto	Importe
<div style="border: 1px solid black; padding: 20px; display: inline-block;">NO APLICA</div>		
TOTAL		

Bajo protesta de decir verdad declaramos que los Estados Financieros y sus Notas son razonablemente correctos y responsabilidad del emisor


Lic. Selene Yajaira Maldonado Guerrero
Directora General


L.C. Sarahi Meza Isiordia
Contador


L.A. Arturo Beltrán Talamantes
Subdirector Administrativo

NOTAS A LOS ESTADOS FINANCIEROS

Para dar cumplimiento a lo establecido en el artículo 49 de la Ley General de Contabilidad Gubernamental, se realizan las notas a los estados financieros en los rubros que lo requieran para revelar y proporcionar información adicional y suficiente que amplíe y dé significado a los datos contenidos en los reportes a fin de que sean más claros para los usuarios.

Por su parte el Manual de Contabilidad Gubernamental indica que las notas a los estados financieros se clasifican en tres tipos:

- A) Notas de desglose.
- B) Notas de memoria (cuentas de orden).
- C) Notas de gestión administrativa.

A) NOTAS DE DESGLOSE

En el Manual de Contabilidad Gubernamental queda establecido que en las notas de desglose se indican aspectos específicos con relación a las cuentas integrantes de los estados contables.

❖ Notas al Estado de Situación Financiera

ACTIVO

▪ Efectivo y Equivalentes

Fondos con afectación específica

Al 31 de diciembre del año 2021 el Estado de Situación Financiera refleja en este rubro los siguientes saldos:

Descripción	Importe
Efectivo	\$ 0.00
Bancos/Tesorería	1,409,691.44
Total:	\$1,409,691.44

La cuenta de efectivo; corresponde al fondo resolvente que al cierre del ejercicio se comprobaron gastos y se cerró la cuenta quedando un saldo de \$0.00.



La cuenta de Bancos/Tesorería; muestra la cantidad de \$1,409,691.44 que lo conforman las aportaciones de subsidio estatal e Ingresos propios recaudados y se encuentra en las siguientes instituciones bancarias; BANORTE Y BBVA BANCOMER.

▪ **Derechos a Recibir Efectivos y Equivalentes y Bienes o Servicios a Recibir**

a. Por tipo de contribución:

Esta nota está conformada por los 2 rubros del activo circulante, mismos que al cierre del ejercicio muestran las cifras que siguientes:

Descripción	Importe
Derechos a Recibir Efectivo o Equivalentes	\$3,574,562.24
Derechos a Recibir Bienes o Servicios	0.00
Total:	\$3,574,562.24

b. En desagregación por su vencimiento:

Los derechos a recibir efectivos y equivalentes con un plazo de vencimiento menor o igual a 365 días y lo integra el saldo de la cuenta Deudores Diversos por Cobrar a Corto Plazo por la cantidad de \$ 3,574,562.51 (Tres Millones Quinientos Setenta y Cuatro mil Quinientos Sesenta y Dos pesos 51/100 m.n.) Corresponden a saldos deudores de los trabajadores activos; ingresos propios del mes de diciembre y las prestaciones marcadas en el convenio laboral vigente que la Secretaria de Administración y Finanzas cubrirá en 2022 y la cuenta de Otros Derechos a recibir efectivo o equivalentes por la cantidad de -\$0.27 centavos, por subsidio al empleo aplicado.

▪ **Bienes Disponibles para su Transformación o Consumo (Inventarios)**

a. Bienes disponibles para su transformación (No aplica)

b. Cuenta de almacén:

Se informa que durante el Ejercicio Fiscal 2021 la contabilidad del Consejo Estatal Contra las Adicciones tiene registrada en la cuenta de Almacenes la cantidad de \$ 851.00 (Ochocientos cincuenta y un pesos 00/100 m.n.) de Papelería.

▪ **Inversiones Financieras**

Se informa que durante el Ejercicio Fiscal 2021 el Consejo Estatal Contra las Adicciones no tiene registro de Inversiones Financieras.

a. Inversiones financieras en fideicomisos (No aplica)



b. Saldo de participaciones y aportaciones de capital (No aplica)

▪ **Bienes Muebles, Inmuebles e Intangibles**

Este apartado está compuesto por los siguientes rubros:

Descripción	Importe
Bienes Inmuebles, Infraestructura y Construcciones en Proceso	\$ 2,826,304.34
Bienes Muebles	906,825.63
Activos Intangibles	24,813.60
Suma:	\$ 3,757,943.57

a. Bienes Muebles e Inmuebles:

La Cuenta de Bienes Inmuebles, Infraestructura y Construcciones en Proceso se desglosa de la siguiente manera:

Descripción del Bien	Importe
INMUEBLE UBICADO EN BLVD. TEPIC- XALISCO #346 EN LA COL. MIRAVALLES C.P. 63189	\$2,826,304.34

La Cuenta de Bienes Muebles se desglosa de la siguiente forma:

Descripción del Bien	Parcial	Importe
Mobiliario y Equipo de Administración		\$ 407,296.17
Muebles de oficina y estantería	\$ 86,497.45	
Equipo de Cómputo y Tecnologías	190,434.47	
Otros Mobiliarios y Equipos de Administración	130,364.25	
Vehículos y Equipo de Transporte		451,078.59
Vehículos y Equipo Terrestre	\$ 451,078.59	
Maquinaria, Otros Equipos y Herramientas		48,450.87
Maquinaria y Equipo Industrial	\$ 7,424.00	
Sistema de Aire Acondicionado, Calefacción y Refrigeración	21,061.00	
Equipo de Comunicación y Telecomunicación	3,280.00	
Herramientas y Maquinas	11,435.87	
Otros Equipos	5,250.00	
Total:		\$ 906,825.63




b. Activos Intangibles y diferidos:

La Cuenta de Activos Intangibles se desglosa de la siguiente manera:

Descripción del Bien	Parcial	Importe
Software		\$ 24,813.60
Software	\$ 24,813.60	
Total:		\$ 24,813.60

Cabe señalar que durante el ejercicio fiscal 2021 se aplicó la depreciación a los activos correspondientes, tomando como referencia los parámetros de estimación de vida útil emitidos por el CONAC, a continuación se muestra una tabla con la depreciación acumulada:

Descripción	Importe
Depreciación, deterioro y amortización ejercicio anterior	-\$ 165.86
Depreciación, deterioro y amortización de ejercicio 2021	- 1,393.07
Total:	-\$ 1,558.93

▪ **Estimaciones por perdida y Deterioros**

a. Criterios utilizados para estimaciones:

Se informa que durante el ejercicio fiscal 2021 en la contabilidad del Consejo Estatal contra las Adicciones no se efectuaron registros de cuentas incobrables, estimaciones por inventarios, deterioro de activos biológicos u otros conceptos similares.

▪ **Otros Activos**

a. Otros activos circulantes y no circulantes:

Se informa que en el Ejercicio Fiscal 2021 no se tienen registros contables de Otros Activos.

PASIVO

En cuanto al pasivo, a continuación se resumen las cuentas y conceptos que lo conforman es decir las cuentas por pagar.




- **Cuentas y Documentos por Pagar**

Lo que corresponde a la cuenta de pasivo Circulante se resume en las cuentas que a continuación se muestran:

Descripción	Importe
Servicios personales Por pagar a corto Plazo	\$3,936,869.06
Proveedores por Pagar a Corto Plazo	118,240.08
Retenciones y Contribuciones Por Pagar a Corto Plazo	809,701.13
Otras Cuentas por Pagar a Corto Plazo	12,804.84
Total:	\$ 4,877,615.11

Es factible realizar el pago de las relacionadas cuentas por pagar a corto plazo en el primer trimestre del siguiente ejercicio fiscal, con excepción a la cantidad de \$263,899.06 que se comprometió en el ejercicio fiscal 2020 correspondiente al pago del paquete navideño, prestación marcada en el convenio laboral vigente en la cláusula vigésima cuarta, se considerara la reclasificación de esta deuda y colocarla en pasivo a largo plazo, ya que excedió las fechas para mantenerse en pasivo a corto plazo.

- **Fondos de Bienes de Terceros en Administración y/o en Garantía a Corto Plazo**

Se informa que en el Ejercicio Fiscal 2021 no se tienen registros Contables.

- **Pasivos diferidos y Otros**

Se informa que en el Ejercicio Fiscal 2021 no se tienen registros Contables.

- ❖ **Notas al Estado de Actividades**

- **Ingresos de Gestión**

- a. De los rubros de ingresos de gestión:

Los Ingresos y Otros Beneficios son aquellos que provienen de los ingresos de gestión, participaciones, aportaciones, transferencias, asignaciones, subsidios y subvenciones, y pensiones y jubilaciones.

Expuesto lo anterior, en el Estado de Actividades se reporta una obtención de ingresos por \$33,553,747.15 (Treinta y tres millones quinientos cincuenta y tres mil



setecientos cuarenta y siete pesos 15/100 m.n.) a continuación se muestra el cuadro del Clasificador por Rubro de Ingresos que conforman dicha cantidad:

Descripción	Importe
Aprovechamientos	\$ 395,694.06
Ingresos por Venta de Bienes y Servicios	529,075.00
Participaciones, Aportaciones, Convenios	225,000.00
Transferencias, asignaciones, Subsidios y Otras Ayudas	32,403,978.09
Total:	\$ 33,553,747.15

Aprovechamientos

Este rubro está integrado por los ingresos que percibe el Consejo que significan un aumento del efectivo, como resultado de sus operaciones normales.

Durante el Ejercicio Fiscal 2021, en este apartado de Aprovechamientos de Tipo Corriente se logró la obtención de \$ 395,694.06 (trescientos noventa y cinco mil seiscientos noventa y cuatro pesos 06/100 m. n.), con el desglose que se presenta a continuación:

Aprovechamientos	
Descripción	Importe
Ingresos por Incapacidades	\$ 395,686.88
Otros Ingresos	7.18
Total:	\$ 395,694.06

Ingresos por Venta de Bienes y Servicios

Este rubro está constituido por los ingresos relacionados con la venta de bienes y servicios del organismo derivados del objeto para el que fue creado.

Durante el ejercicio fiscal 2021, se obtuvieron ingresos en este rubro por \$529,075.00 (Quinientos veintinueve mil setenta y cinco pesos 00/100 m.n.)




Ingresos por Venta de Bienes y Servicios	
Descripción	Importe
Ingresos por Consulta	\$ 172,500.00
Ingresos por Estancia	356,575.00
Total:	\$ 529,075.00

Participaciones, Aportaciones, Convenios, Incentivos Derivados de la Colaboración Fiscal, Fondos Distintos de Aportaciones	
Descripción	Importe
Transferencias, Asignaciones, Subsidio	\$ 32,403,978.09
Participaciones, Aportaciones y Convenios	225,000.00
Total:	\$ 32,628,978.09

b. Otros ingresos y beneficios:

Se informa que en el Ejercicio Fiscal 2021 no se tienen registros Contables.

▪ **Gastos y Otras Pérdidas**

Este apartado representa el importe de los gastos y otras perdidas del ente público, incurridos por gasto de funcionamiento, trasferencias, participaciones y aportaciones otorgadas, otras perdidas de gestión entre otras.

En el segundo agruppado del Estado de Actividades podemos observar una erogación de \$ 33,433,542.21 (Treinta y tres millones cuatrocientos treinta y tres mil quinientos cuarenta y dos pesos 21/100 m.n.), a continuación se muestran los grupos que integran la citada cantidad:

Descripción	Importe
Gastos de Funcionamiento	\$ 33,199,549.39
Transferencias, Asignaciones, Subsidios y otras Ayudas	225,000.00
Otros Gastos y Perdidas Extraordinarias	8,992.82
Total:	\$ 33,433,542.21

A continuación se explica cómo se conforma cada grupo de erogaciones ejercidas:




Este aparatado lo componen los gastos necesarios para el funcionamiento del Consejo, se observa que la mayor parte del gasto se ejerció en servicios personales representando este el 93.82% del grupo, desplazando a Materiales y Suministros a la segunda posición con un 3.35% y finalmente Servicios Generales representando un 2.83%.

Gastos de Funcionamiento	Importe
Servicios Personales	\$ 31,147,496.65
Materiales y Suministros	1,111,745.09
Servicios Generales	940,307.65
Total:	\$ 33,199,549.39

Este aparatado lo compone una asignación al sector privado como apoyo social con la modalidad de becas de ayuda mutua, para las Instituciones que cuenten con el reconocimiento oficial que extiende la CONADIC.

Transferencias, Asignaciones, Subsidios y Otras Ayudas	Importe
Ayudas Sociales	\$ 225,000.00
Total:	\$ 225,000.00

Este aparatado se compone de los bienes que fueron dados de baja por deterioros, obsolescencia y la depreciación de bienes correspondiente al ejercicio 2021.

Otros Gastos y Perdidas Extraordinarias	Importe
Estimaciones, Depreciaciones, Deterioros, Obsolescencia	\$ 8,992.82
Total:	\$ 8,992.82

Expuesto lo anterior se observa un ahorro generado por \$ 120,204.94 (Ciento Veinte mil Doscientos Cuatro pesos 94/100 M.N.)

❖ Notas al Estado de Variación en la Hacienda Pública

▪ Modificaciones al patrimonio contribuido

A continuación, se describe el comportamiento de la mencionada cuenta, que no presento movimiento en el presente ejercicio siendo el patrimonio igual al año inmediato anterior.



Handwritten signature and initials.

Hacienda Pública/Patrimonio Neto Final		
AÑO	2021	2020
Saldo al 31 de Diciembre	\$3,903,815.36	\$3,903,815.36

▪ **Monto y Procedencia de los recursos que modifican el patrimonio generado en el Ejercicio 2021**

En el Ejercicio Fiscal 2021 en el rubro denominado Hacienda Pública/Patrimonio Generado del ejercicio refleja un importe de \$120,204.94 (Ciento veinte mil doscientos cuatro pesos 94/100 m.n.) dicha cantidad se presenta de manera resumida, relacionando a continuación los montos que conforman el resultado obtenido:

INGRESOS Y OTROS BENEFICIOS

Ingresos de Gestión	\$ 924,769.06	
Transferencia, Asignaciones, Subsidios y Otras Ayudas		32,628,978.09
Total de Ingresos		\$33,553,747.15

GASTOS Y OTRAS PERDIDAS

Gastos de Funcionamiento	\$ 33,199,549.39	
Transferencias, Asignaciones, Subsidios y Ayudas		225,000.00
Otros Gastos y Perdidas Extraordinarias		8,992.82
Total de Egresos		33,433,542.21
Resultado del Ejercicio		\$ 120,204.94

❖ **Notas al Estado de Flujos de Efectivo**

▪ **Efectivo y Equivalentes**

Análisis de saldo inicial y final

Con base en las cifras que refleja el Estado Financiero de Flujos de Efectivo se generó un aumento neto en el efectivo y equivalentes al cierre del ejercicio fiscal




2021, dicho saldo se muestra al final del estado Financiero y se desglosa como se muestra en la siguiente tabla:

Descripción	2020	2021	Variación
Bancos/ Tesorería	\$1,409,691.44	\$1,338,572.16	\$ 71,119.28

▪ **Detalle de Adquisición de Bienes Muebles e Inmuebles**

En este inciso se detallan las adquisiciones de bienes muebles realizadas en el ejercicio fiscal 2021, misma que ascendieron a \$ 29,581.00 (Veintinueve mil quinientos ochenta y un pesos 00/100 M.N.)

Descripción del Bien	Parcial	Importe
Mobiliario y Equipo de Administración		
511 Mobiliario y Equipo	\$13,909.00	\$18,877.00
515 Equipo de Computación	4,968.00	
Maquinaria, Otros equipos y Herramientas		10,704.00
562 Maquinaria y Equipo Industrial	\$ 7,424.00	
565 Equipo de Comunicación y Telecomunicación	3,280.00	
Total:		\$ 29,581.00

▪ **Conciliación de flujos de efectivo**

Concepto	2021	2020
Ahorro/ Desahorro antes de rubros extraordinarios	\$120,204.94	\$5,859.86
Movimientos de partidas o rubros que no afectan el efectivo		
Depreciación	0.00	0.00
Amortización	0.00	0.00
Incremento de provisiones	0.00	0.00
Incremento de inversiones por revaluación	0.00	0.00
Ganancia/Perdida en venta de propiedad, planta y equipo	0.00	0.00
Incremento en cuentas por cobrar	0.00	0.00
Partidas extraordinarias	0.00	0.00




❖ Conciliación entre los ingresos presupuestarios y contables, así como los egresos y gastos contables

CONSEJO ESTATAL CONTRA LAS ADICIONES Conciliación entre los Ingresos Presupuestarios y Contables Correspondiente del 1 de Enero al 31 de Diciembre de 2021 (Cifras en pesos)		
1. Ingresos Presupuestarios		33,553,747.15
2. Más ingresos contables no presupuestarios		
2.1 Ingresos Financieros	0.00	0.00
2.2 Incremento por Variación de Inventarios		
2.3 Disminución del exceso de estimaciones por pérdida o deterioro u obsolescencia	0.00	
2.4 Disminución del exceso de provisiones	0.00	
2.5 Otros ingresos y beneficios varios	0.00	
2.6 Otros ingresos contables no presupuestarios	0.00	
		0.00
3. Menos ingresos presupuestarios no contables		
3.1 Aprovechamientos Patrimoniales	0.00	
3.2 Ingresos derivados de financiamientos	0.00	
3.3 Otros ingresos presupuestarios no contables	0.00	
4. Ingresos Contables (4 = 1 + 2 - 3)		33,553,747.15

CONSEJO ESTATAL CONTRA LAS ADICIONES Conciliación entre los Egresos Presupuestarios y los Gastos Contables Correspondiente del 1 de Enero al 31 de Diciembre de 2021		
1. Total de egresos presupuestarios		33,458,530.39
2. Menos egresos presupuestarios no contables		
2.1 Materias Primas y Materiales de Producción y Comercialización		34,081.00
2.2 Materiales y Suministros	0.00	
2.3 Mobiliario y Equipo de Administración		
2.4 Mobiliario y Equipo Educativo y Recreativo	23,377.00	
2.5 Equipo e Instrumental Médico y de Laboratorio	0.00	
2.6 Vehículos y Equipo de Transporte	0.00	
2.7 Equipo de Defensa y Seguridad	0.00	
2.8 Maquinaria, Otros Equipos y Herramientas	0.00	
2.9 Activos Biológicos	10,704.00	
2.10 Bienes Inmuebles	0.00	
2.11 Activos Intangibles	0.00	
2.12 Obra Pública en Bienes de Dominio Público	0.00	
2.13 Obra Pública en Bienes Propios	0.00	
2.14 Acciones y Participaciones de Capital	0.00	
2.15 Compra de Títulos y Valores	0.00	
2.16 Concesión de Préstamos	0.00	
2.17 Inversiones en Fideicomisos, Mandatos y Otros Análogos	0.00	
2.18 Provisiones para Contingencias y Otras Erogaciones Especiales		
2.19 Amortización de la Deuda Pública		
2.20 Adeudos de Ejercicios Fiscales Anteriores (ADEFAS)		
2.21 Otros Egresos Presupuestales No Contables	0.00	
3. Más Gastos Contables No Presupuestarios		
3.1 Estimaciones, Depreciaciones, Deterioros, Obsolescencia y Amortizaciones	8,992.82	8,992.82
3.2 Provisiones	0.00	
3.3 Disminución de inventarios	0.00	
3.4 Aumento por insuficiencia de estimaciones por pérdida o deterioro u obsolescencia	0.00	
3.5 Aumento por insuficiencia de provisiones	0.00	
3.6 Otros Gastos	0.00	
3.7 Otros Gastos Contables No Presupuestales	0.00	
4. Total de Gasto Contable		33,433,642.21




B) NOTAS DE MEMORIA (CUENTAS DE ORDEN)

Es importante anotar las cuentas de Orden que se utilizan para registrar movimientos y valores que no afectan o modifican el Estado de Situación Financiera del Ente Público, es necesario incorporar en libros a manera de recordatorio, para presentar responsabilidades contingentes que se puedan presentar a futuro.

CUENTAS DE ORDEN CONTABLES

En el caso del Consejo Estatal contra las Adicciones no se muestra registro de cuentas de Orden ya que en el ejercicio fiscal 2021 no se tiene ninguna responsabilidad contingente.

CUENTAS DE ORDEN PRESUPUESTARIAS

▪ Cuentas de Orden Presupuestales de los Ingresos

En cumplimiento a lo estipulado en la fracción II del artículo 38 de la Ley General de Contabilidad Gubernamental, el registro de las etapas del presupuesto del Consejo refleja en lo relativo al ingreso, el estimado, modificado, devengado y recaudado.

Los movimientos aplicados a dichos momentos contables aparecen reflejados en el apartado de Información Presupuestaria del Estado de Situación Financiera.

CUENTA	DESCRIPCIÓN	CANTIDAD \$
8110	Ley de Ingresos Estimada	30,729,158.36
8140	Ley de Ingresos Devengada	33,553,747.15
8150	Ley de Ingresos Recaudada	33,553,747.15

▪ Cuentas de Orden Presupuestales de Egresos

En cumplimiento a lo estipulado en la fracción II del artículo 38 de la Ley General de Contabilidad Gubernamental, el registro de las etapas del presupuesto del Consejo refleja en lo relativo al egreso, el aprobado, modificado, comprometido, devengado, ejercido y pagado.

Los movimientos aplicados a dichos momentos contables aparecen reflejados en el apartado de Información Presupuestaria del Estado de Situación Financiera.



CUENTA	DESCRIPCIÓN	CANTIDAD \$
8210	Presupuesto de Egresos Aprobado	30,729,158.36
8230	Presupuesto de Egresos Modificado	2,932,659.76
8240	Presupuesto de Egresos Comprometido	33,458,630.39
8250	Presupuesto de Egresos Devengado	33,458,630.39
8260	Presupuesto de Egresos Ejercido	33,458,630.39
8270	Presupuesto de Egresos Pagado	29,714,126.25

C) NOTAS DE GESTION ADMINISTRATIVA

❖ Introducción

En concordancia con lo señalado en el Manual de Contabilidad Gubernamental emitido por el Consejo Nacional de Armonización Contable (CONAC), el objetivo general de los estados financieros que se presentan en este documento, es suministrar información acerca de la situación financiera del ejercicio de la Ley de Ingresos y del Presupuesto de Egresos, así como la postura fiscal correspondiente al año 2021.

En este sentido, los estados financieros proveen de información, a la cual pueden acceder el Congreso y los ciudadanos de una forma confiable y oportuna para tomar decisiones respecto a la asignación de recursos, su administración y control u otros análisis que consideren de utilidad.

En resumen, los presentes estados financieros constituyen la base financiera para la evaluación del desempeño, la rendición de cuentas, la transparencia fiscal y la fiscalización de la Cuenta Pública 2021.

❖ Panorama Económico y Financiero (Estatal)



En este apartado se informan las principales condiciones económicas bajo las que se estuvo operando. La pandemia generada por el virus SARS-CoV2 planteo un escenario diferente a nivel mundial que afecto la vida cotidiana y económica.

Durante año 2021 Nayarit no fue la excepción y sufrió los efectos económicos generados por el confinamiento, las medidas tomadas por la mesa COVID para atender la emergencia sanitaria y controlar la pandemia que genero la enfermedad denominada COVID-19 que afectaron fuertemente a varios sectores económicos del Estado.

De acuerdo con el Indicador Trimestral de la Actividad Económica Estatal (ITAE), en el tercer trimestre de 2021, que es el de más reciente publicación a la fecha, el Estado de Nayarit presentó una tasa anual en el total de su economía de 11.4%, en relación con el mismo periodo del año anterior y el -14.6% de trimestre inmediato anterior.

Cabe señalar que el ITAE es un indicador de coyuntura publicado por el Instituto Nacional de Estadística y Geografía (INEGI) que ofrece un panorama sobre la evolución económica de las entidades federativas del país, mismo que informa las variaciones que se obtuvieron en un trimestre con respecto al mismo periodo del año anterior, siendo conveniente subrayar que el ITAE incorpora información preliminar de distintas actividades económicas como las agropecuarias, industriales, comerciales y de servicios, por lo que debe considerarse como un indicador de tendencia o dirección de la economía a nivel estatal en el corto plazo.

❖ Autorización e Historia

▪ Fecha de creación del ente.

Considerando la tendencia creciente de la producción, consumo y tráfico ilícito de estupefacientes y sustancias psicotrópicas, que representan una amenaza para la salud pública y el bienestar social de las personas, además de menoscabar las bases económicas, culturales, políticas y sociales, lo que constituye una especial preocupación para el Estado.

El derecho a la protección a la salud, consagrado en el artículo 4 constitucional, tiene entres su finalidades el bienestar físico y mental, el mejoramiento de la



calidad de vida, así como la conservación y disfrute de condiciones de salud que coadyuven al desarrollo social.

Ante esta problemática, el 8 de julio de 1986, mediante decreto presidencial publicado en el diario oficial de la federación, se creó el Consejo Nacional contra las Adicciones (CONADIC), con el objeto de promover la prevención y el combate a los problemas causados por las adicciones.

Con el propósito de fundar las bases de un ejercicio coordinado entre la federación y las entidades federativas en la prestación de servicios de salud, la Ley General de Salud prevé la celebración de acuerdos de coordinación que suscriba la Secretaría de Salud con los Gobiernos de los Estados. Por ello se celebró un acuerdo de coordinación entre la secretaria de Salud y el Gobierno del Estado de Nayarit el día 3 de abril de 1987, con el propósito de apoyar el programa contra la farmacodependencia.

▪ Principales cambios en su estructura.

El 22 de Julio de 1985, por primera vez se instaló el Consejo Estatal contra la Farmacodependencia, posteriormente el 12 de Noviembre de 1987, se instaló nuevamente dicho consejo con el nombre de "Consejo Estatal Contra las Adicciones", con fecha 12 de Mayo de 1993, se publicó en el periódico Oficial Órgano del Gobierno del Estado, el Programa estatal para el control de Drogas, regulando en el anexo seis al Consejo Estatal Contra las Adicciones, instalándose formalmente el Consejo el 24 de Marzo de 1995, sin emitirse nunca el decreto de creación de dicho consejo.

Por lo cual el 24 de noviembre de 2001 se consideró necesario la creación del Organismo Público descentralizado, denominado Consejo Estatal Contra las Adicciones, con el fin de dar pronta respuesta a los problemas de Adicciones, encaminado a la población Nayarita que lo necesite.

❖ Organización y Objeto Social

▪ Objeto Social

El organismo tiene como objeto implementar todo tipo de acciones que tiendan a abatir las adicciones y los problemas sociales relacionados con el uso y abuso de



drogas, así mismo con las instituciones públicas y privadas diseñara programas y estrategias para fomentar las mejores conductas sociales en la población.

Diseñar y aplicar programas que tienda a la prevención, atención, tratamiento y rehabilitación de la población con problemas de adicción.

▪ **Principal Actividad**

Para dar cumplimiento a su objetivo el Consejo Estatal contra las Adicciones implementa acciones de promoción de actividades recreativas, deportivas, artística, culturales, intensificar la promoción y difusión a través de los medios masivos de comunicación, fomentara la integración y operación de grupos comunitarios, así como cualquier otra que apoye las acciones contra las adicciones.

▪ **Ejercicio Fiscal**

De conformidad con lo establecido en los Postulados Básicos de Contabilidad Gubernamental emitidos por el Consejo Nacional de Armonización Contable (CONAC), particularmente en la explicación del término denominado Periodo Contable, se precisó que en lo que se refiere a la Contabilidad Gubernamental el periodo relativo es de un año calendario que comprende a partir del 1 de enero hasta el 31 de diciembre y está directamente relacionado con la ejecución de la Ley de Ingresos y el ejercicio del Presupuesto de Egresos.

En este caso, el periodo que corresponde al Ejercicio Fiscal que se reporta, comprende del 1 de enero al 31 de diciembre de 2021.

▪ **Régimen Jurídico**

En cumplimiento a lo estipulado en el artículo 8 del Decreto Administrativo que crea el Organismo Público, el Consejo contara con los Órganos Siguietes:

1. Una Junta de Gobierno, y
2. Un Director General

- ✓ La Junta de Gobierno es el Órgano supremo del consejo y se integrará por el director de los Servicio del Salud del Estado, que fungirá como presidente, el Secretario General de Gobierno, Secretario de Finanzas,



Secretario de la Contraloría General, Secretario de Planeación, Secretario de Educación Pública, Procurador General de Justicia, un representante del DIF y el presidente de la Asociación Estatal de Padres de Familia.

Cabe mencionar que en la actualidad las Secretarías que a continuación se nombran han realizado cambios en su estructura administrativa por lo que ahora se denominan:

- La Secretaría de Finanzas, ahora se llama Secretario de Administración y Finanzas.
 - La Secretaría General de la Contraloría, hoy se denomina Secretaría para la Honestidad y Buena Gobernanza.
 - La Secretaría de Planeación, hoy se llama Secretaría de Desarrollo Sustentable.
 - La Secretaría de Educación Pública, ahora es Secretaría de Educación.
 - La Procuraduría General de Justicia hoy es Fiscalía General.
- ✓ El Director General del Consejo debe reunir los siguientes requisitos, ser ciudadano mexicano, originario o vecino del Estado de Nayarit, ser mayor de 30 años de Edad, estar en pleno goce de sus derechos, no ser militar activo, no ser ministro de ningún culto religioso.

Adicionalmente los ordenamientos jurídicos que regulan y orientan las acciones que lleva a cabo el Consejo Estatal Contra las Adicciones, son las que se relacionan a continuación:

Federal:

- Constitución Política de Estados Unidos Mexicanos
- Ley General de Contabilidad Gubernamental
- Ley de Disciplina Financiera de las Entidades Federativas y los Municipios
- Ley Federal del Trabajo
- Ley de Impuesto Sobre la Renta
- Ley del Seguro Social
- Norma Oficial Mexicana 028 (NOM-028SSA2-2009)

Estatal:

- Constitución Política del Estados Libre y Soberano de Nayarit
- Ley de la Administración Pública Paraestatal
- Presupuesto de Egresos del Estado Libre y soberano de Nayarit
- Ley de Ingresos del Estado Libre y soberano de Nayarit



- Ley de Adquisiciones, Arrendamientos, Servicios y Almacenes del Estado de Nayarit
- Ley de Hacienda del Estado de Nayarit
- Ley de Transparencia y Acceso a la Información Pública de Estado de Nayarit
- Ley de Responsabilidades de los Servicios Públicos del Estado de Nayarit
- Ley Burocrática del Estado de Nayarit
- Contrato Colectivo Laboral 2013 SUTSEM

▪ **Consideraciones Fiscales del Ente.**

El artículo 1º del Código Fiscal de la Federación establece que las personas físicas y las morales, están obligadas a contribuir para los gastos públicos conforme a las leyes fiscales respectivas, sin embargo, en el cuarto párrafo del mismo precepto se señala que las personas que de conformidad con las leyes fiscales no estén obligadas a pagar contribuciones, únicamente tendrán las otras obligaciones que establezcan en forma expresa las propias leyes.

La Ley del Impuesto Sobre la Renta considera a los Estados (de la república) dentro del Título III que se denomina "Del Régimen de las Personas Morales con Fines No Lucrativos", aplicando las disposiciones en el artículo 86.

Ante esto, el Consejo Estatal Contra las Adicciones, se encuentra inscrito en el Registro Federal de Contribuyentes (RFC), quedando considerado en el Servicio de Administración Tributaria (SAT) con la actividad denominada "Otros servicios de orientación y trabajo social prestados por el sector público" y con las obligaciones que se desglosan a continuación:

- ✓ Entero de retenciones mensuales de ISR por sueldos y salarios.
- ✓ Entero de retenciones mensuales de ISR por ingresos asimilados a salarios.

▪ **Estructura Organizacional Básica.**

El consejo Estatal contra las Adicciones está conformado de la siguiente manera:

1. Junta de Gobierno (Órgano Supremo)
2. Dirección General



*Unidad de Transparencia y Acceso a la información Pública y protección de datos Personales.

A) Subdirección Administrativa

- ✓ Oficina de Recursos Humanos
- ✓ Oficina de Recursos Materiales
- ✓ Oficina de Recursos Financieros
- ✓ Oficina de Informática
- ✓ Oficina de Bienes Muebles e Inmuebles

B) Subdirección Clínica

- ✓ Oficina de Prevención
- ✓ Oficina Médica
- ✓ Oficina de Psicología
- ✓ Oficina de Trabajo Social
- ✓ Oficina de Enfermería

- Fideicomisos, mandatos y análogos de los cuales es fideicomitente o fideicomisario.

No Aplica.

❖ Bases de Preparación de los Estados Financieros

- Observación de la normatividad emitida por CONAC

El órgano de coordinación para la armonización de la contabilidad gubernamental es el Consejo Nacional de Armonización Contable (CONAC), el cual tiene por objeto la emisión de las normas contables y lineamientos para la generación de información financiera para dar cumplimiento a los artículos 6, párrafo primero, y 9, fracción I de la Ley General de Contabilidad Gubernamental, por lo anterior se emitieron las Normas y Metodología para la Emisión de Información Financiera y Estructura de los Estados Financieros Básicos del Ente Público y Características de sus Notas a que hace referencia el artículo 49 de la Ley de Contabilidad, en observación y



Handwritten signature and initials in blue ink.

cumplimiento a esto el Consejo Estatal Contra las Adicciones se apegó a las normas para la presentación de la información.

▪ **Normatividad aplicada**

Los Estados Financieros que se presentan en este documento han sido preparados con apego a las disposiciones establecidas en la Ley General de Contabilidad Gubernamental y con sujeción a la normatividad y lineamientos emitidos por el Consejo Nacional de Armonización Contable (CONAC).

▪ **Postulados Básicos**

Así mismo, en el registro de las operaciones y en la emisión de información financiera y presupuestal se da debido cumplimiento a los Postulados Básicos de Contabilidad Gubernamental, ya que éstos proporcionan el sustento técnico para la práctica contable a través de definiciones, explicaciones y razonamientos en la materia.

▪ **Normatividad Supletoria**

No aplica, ya que el Instituto para el Desarrollo Técnico de las Haciendas Públicas se apega a las normas emitidas por el Consejo Nacional de Armonización Contable (CONAC).

▪ **Implementación de base del devengo**

Se implementa mediante las bases del Sistema de Contabilidad Gubernamental (SAACG) el cual aplica los criterios necesarios para el desarrollo de normas, valuación, contabilización para obtener una información confiable de acuerdo al CONAC.

❖ **Políticas de Contabilidad Significativas**

En términos generales, en la Contabilidad del Consejo Estatal Contra las Adicciones se están aplicando las políticas contables emanadas de los Postulados Básicos de Contabilidad Gubernamental, las Normas y Metodología para la Determinación de los Momentos Contables de los Ingresos y de los Egresos, los Clasificadores



1
16

presupuestarios de Ingresos y Gastos, el Manual de Contabilidad Gubernamental y otros documentos publicados a la fecha.

▪ **Método de actualización**

Se informa que en el Ejercicio Fiscal 2021 no se tienen registros contables de actualización, ya que en el Consejo no existe esta práctica, manteniendo el registro a valor histórico.

▪ **Operaciones en el extranjero**

No aplica.

▪ **Método de valuación de inversión en acciones**

No aplica.

▪ **Sistema y método de valuación de inventario**

Se informa que en el Ejercicio Fiscal 2021 se realizó el conteo físico, además de aplicar los porcentajes de depreciación Anual de los activos 2020 y 2021, basados en los parámetros de estimación de Vida Útil.

▪ **Beneficios a empleados**

No aplica.

▪ **Provisiones**

No aplica.

▪ **Reservas**

No aplica.

▪ **Cambios en políticas contables y corrección de errores**

No aplica.

▪ **Reclasificaciones**

En los registros contables del Consejo se aplicaron reclasificaciones; fue necesario para la correcta aplicación al gasto y fuente de financiamiento.

▪ **Depuración y cancelación de saldos**

No aplica.



❖ **Posición en Moneda Extranjera y Protección por riesgo cambiario**

- a) Activos en moneda extranjera (No aplica).
- b) Pasivos en moneda extranjera (No aplica).
- c) Posición en moneda extranjera (No aplica)
- d) Tipo de cambio (No aplica)
- e) Equivalente en moneda nacional (No aplica).

❖ **Reporte Analítico del Activo**

▪ **Vida útil o porcentaje de depreciación**

En el consejo se tomó como base para las depreciaciones de bienes muebles que establece la Ley General de Contabilidad Gubernamental, los porcentajes contenidos en la Publicación del Diario Oficial de la Federación el día 15 de agosto de 2012, llamado "Parámetros de Vida Útil" los cuales a continuación se plasman.

Cuenta	Concepto	Años de vida útil	% de depreciación anual
1.2.4	BIENES MUEBLES		
1.2.4.1	Mobiliario y Equipo de Administración		
1.2.4.1.1	Muebles de Oficina y Estantería	10	10
1.2.4.1.2	Muebles, Excepto De Oficina Y Estantería	10	10
1.2.4.1.3	Equipo de Cómputo y de Tecnologías de la Información	3	33.3
1.2.4.1.9	Otros Mobiliarios y Equipos de Administración	10	10
1.2.4.2	Mobiliario y Equipo Educativo y Recreativo		
1.2.4.2.1	Equipos y Aparatos Audiovisuales	3	33.3
1.2.4.2.2	Aparatos Deportivos	5	20
1.2.4.2.3	Cámaras Fotográficas y de Video	3	33.3
1.2.4.2.9	Otro Mobiliario y Equipo Educativo y Recreativo	5	20
1.2.4.3	Equipo e Instrumental Médico y de Laboratorio		
1.2.4.3.1	Equipo Médico y de Laboratorio	5	20




1.2.4.3.2	Instrumental Médico y de Laboratorio	5	20
1.2.4.4 Equipo de Transporte			
1.2.4.4.1	Automóviles y Equipo Terrestre	5	20
1.2.4.4.2	Carrocerías y Remolques	5	20
1.2.4.4.3	Equipo Aeroespacial	5	20
1.2.4.4.4	Equipo Ferroviario	5	20
1.2.4.4.5	Embarcaciones	5	20
1.2.4.4.9	Otros Equipos de Transporte	5	20

- **Cambios en el porcentaje de depreciación**
No aplica
- **Gastos capitalizados en el ejercicio**
No aplica
- **Riesgos por cambio o tipo de interés**
No aplica
- **Valor activado en el ejercicio de los bienes construidos**
No aplica
- **Otras circunstancias que afecten el activo**
No aplica
- **Desmantelamiento de activos**
No aplica
- **Administración de activos**
El consejo está utilizando de manera apropiada, eficiente y con sus respectivos mantenimientos a los activos con los que se cuentan.

Adicionalmente se incluye la explicación de la variación en el activo:

- **Inversiones en valores**
No aplica
- **Patrimonio de Organismos Descentralizados con control presupuestario indirecto**
No aplica
- **Inversión en empresas de participación mayoritaria**
No aplica
- **Inversión en empresas de participación minoritaria**




No aplica

- **Patrimonio de Organismos Descentralizados con control presupuestario directo, según corresponda.**

En los siguientes cuadros se muestra el comportamiento de los activos fijos en el ejercicio fiscal 2021.

- **Bienes Inmuebles**

Descripción del Bien	Saldo Al 31 Dic.2020	Debe	Haber	Saldo Al 31 Dic. 2021
Inmuebles Ubicado en Blvd. Tepic- Xalisco #346 en la col. miravalles c.p. 63189	\$2,826,304.34	\$ 0.00	\$ 0.00	\$2,826,304.34
Total:	\$2,826,304.34	\$ 0.00	\$ 0.00	\$2,826,304.34

- **Bienes Muebles**

Descripción del Bien	Saldo Al 31 Dic.2020	Debe	Haber	Saldo Al 31 Dic. 2021
Bienes Muebles	\$ 880,344.38	\$ 34,081.00	\$ 7,599.75	\$ 906,825.63
Total:	\$ 880,344.38	\$ 34,081.00	\$ 7,599.75	\$ 906,825.63

- **Bienes Intangibles**

Descripción del Bien	Saldo Al 31 Dic.2020	Debe	Haber	Saldo Al 31 Dic. 2021
Software	\$ 24,813.60	\$ 0.00	\$ 0.00	\$ 24,813.60
Total:	\$ 24,813.60	\$ 0.00	\$ 0.00	\$ 24,813.60

Los aumentos que se reflejan en Bienes Muebles corresponden a las adquisiciones realizadas en el período que se reporta, las cuales fueron debidamente contempladas en las cuentas del presupuesto de egresos devengado respectivas.

- ❖ **Fideicomisos, Mandatos y Análogos**

No aplica.




❖ **Reporte de la Recaudación**

▪ **Análisis del comportamiento de recaudación**

Durante el Ejercicio Fiscal 2021

Se recaudaron ingresos por un total de \$ 33,553,747.15 (treinta y tres millones quinientos cincuenta y tres mil setecientos cuarenta y siete pesos 15/100 m.n.) con el comportamiento que se presenta en la tabla y gráficos siguientes:

INGRESOS RECAUDADOS 2021					
Rubro de Ingreso	ENE-MAR	ABR-JUN	JUL-SEP	OCT-DIC	TOTAL
Aprovechamientos	\$9,451.71	\$3,001.21	\$306,032.90	\$77,208.24	\$395,694.06
Ingreso por venta de Bienes y Prestación de Servicios	108,225.00	163,650.00	126,025.00	131,175.00	529,075.00
Convenios	0.00	0.00	0.00	225,000.00	225,000.00
Subsidios Subvenciones	6,319,050.32	7,187,816.12	6,217,845.75	12,290,000.66	32,014,712.85
Pensiones y Jubilaciones	72,436.38	130,067.20	81,501.33	105,260.33	389,265.24
Total:	\$6,509,163.41	\$7,484,534.53	\$6,731,404.98	\$12,828,644.23	\$33,553,747.15






- ❖ **Información sobre la Deuda y el Reporte Analítico de la Deuda**
No Aplica.
- ❖ **Calificaciones Otorgadas**
No Aplica.
- ❖ **Procesos de Mejora**
 - **Principales políticas de control interno**
La presente administración ha implementado un programa de eficiencia y ahorro del gasto a efecto de que los recursos que maneja el Consejo Estatal contra las Adicciones se ejerzan en forma adecuada y se destinen a satisfacer las necesidades más apremiantes de la ciudadanía.
 - **Medidas de desempeño financiero, metas y alcance**
No aplica.
- ❖ **Información por segmentos**
No Aplica.



❖ **Eventos posteriores al cierre**

Se informa que la fecha de preparación de la Cuenta Pública del Consejo Estatal contra las Adicciones correspondiente al Ejercicio Fiscal 2021 se reportan eventos posteriores al cierre del trimestre Octubre-Diciembre correspondiente a la Entrega de Informes de Avances de Gestión Financiera, ya que para el cierre del ejercicio se incluirá el Pasivo que genera el Pago de la prestación establecida en la cláusula Vigésima Cuarta "Paquete Navideño" por la Cantidad de \$193,647.35.

❖ **Partes Relacionadas**

Se informa que al cierre del Ejercicio Fiscal 2021 no existen partes relacionadas que pudieran ejercer influencia significativa sobre la toma de decisiones financieras y operativas.

❖ **Responsabilidad sobre la Presentación Razonable de los Estados Financieros.**

"Bajo protesta de decir verdad declaramos que los Estados Financieros y sus notas, son razonablemente correctos y son responsabilidad del emisor"



Lic. Selene Yajaira Maldonado Guerrero
Directora General



L.A. Arturo Beltrán Talamantes
Subdirector Administrativo



L.C. Sarahi Meza Isiordia
Contador



Cuenta Pública 2021
CONSEJO ESTATAL CONTRA LAS ADICIONES
 Estado Analítico de Ingresos
 Del 1 de Enero al 31 de Diciembre de 2021

Rubro de Ingresos	Ingreso					Diferencia (6=5-1)
	Estimado	Ampliaciones y Reducciones	Modificado (2+1+2)	Devengado	Recaudado	
	(1)	(2)	(3=1+2)	(4)	(5)	
Impuestos	0.00	0.00	0.00	0.00	0.00	0.00
Cuentas y Aportaciones de Seguridad Social	0.00	0.00	0.00	0.00	0.00	0.00
Contribuciones de Mejoras	0.00	0.00	0.00	0.00	0.00	0.00
Derechos	0.00	0.00	0.00	0.00	0.00	0.00
Productos	0.00	0.00	0.00	0.00	0.00	0.00
Aprovechamientos	0.00	0.00	0.00	0.00	0.00	0.00
Ingresos por Venta de Bienes, Prestación de Servicios y Otros Ingresos	115,013.00	280,681.06	395,694.06	395,694.06	395,694.06	280,681.06
Participaciones, Aportaciones, Convenios, Incentivos Derivados de la Colaboración Fiscal y Fondos Distintos de Aportaciones	550,000.00	-20,925.00	529,075.00	529,075.00	529,075.00	-20,925.00
Transferencias, Asignaciones, Subsidios y Subvenciones, y Pensiones y Jubilaciones	0.00	225,000.00	225,000.00	225,000.00	225,000.00	225,000.00
Ingresos Derivados de Financiamientos	30,964,145.36	2,447,905.70	32,512,049.06	32,403,978.09	32,403,978.09	2,339,832.73
	0.00	0.00	0.00	0.00	0.00	0.00
	0.00	0.00	0.00	0.00	0.00	0.00
Total	30,729,158.36	2,932,659.76	33,661,818.12	33,553,747.15	33,553,747.15	2,824,588.79
				Ingresos excedentes*		2,824,588.79

Estado Analítico de Ingresos Por Fuente de Financiamiento	Ingreso					Diferencia (6=5-1)
	Estimado	Ampliaciones y Reducciones	Modificado (2+1+2)	Devengado	Recaudado	
	(1)	(2)	(3=1+2)	(4)	(5)	
Ingresos del Poder Ejecutivo Federal o Estatal y de los Municipios						
Impuestos	0.00	0.00	0.00	0.00	0.00	0.00
Cuentas y Aportaciones de Seguridad Social	0.00	0.00	0.00	0.00	0.00	0.00
Contribuciones de Mejoras	0.00	0.00	0.00	0.00	0.00	0.00
Derechos	0.00	0.00	0.00	0.00	0.00	0.00
Productos	0.00	0.00	0.00	0.00	0.00	0.00
Aprovechamientos	0.00	0.00	0.00	0.00	0.00	0.00
Ingresos por Venta de Bienes, Prestación de Servicios y Otros Ingresos	115,013.00	280,681.06	395,694.06	395,694.06	395,694.06	280,681.06
Participaciones, Aportaciones, Convenios, Incentivos Derivados de la Colaboración Fiscal y Fondos Distintos de Aportaciones	0.00	225,000.00	225,000.00	225,000.00	225,000.00	225,000.00
Transferencias, Asignaciones, Subsidios y Subvenciones, y Pensiones y Jubilaciones	0.00	0.00	0.00	0.00	0.00	0.00
			0.00			0.00
Ingresos de los Estados Públicos de los Poderes Legislativo y Judicial, de los Organos Autónomos y del Sector Paramunicipal o Paramunicipal, así como de las Empresas Productivas del Estado	30,614,145.36	2,426,978.70	33,041,124.06	32,933,053.09	32,933,053.09	2,218,997.73
Cuentas y Aportaciones de Seguridad Social	0.00	0.00	0.00	0.00	0.00	0.00
Productos	0.00	0.00	0.00	0.00	0.00	0.00
Ingresos por Venta de Bienes, Prestación de Servicios y Otros Ingresos	550,000.00	-20,925.00	529,075.00	529,075.00	529,075.00	-20,925.00
Transferencias, Asignaciones, Subsidios y Subvenciones, y Pensiones y Jubilaciones	30,964,145.36	2,447,905.70	32,512,049.06	32,403,978.09	32,403,978.09	2,339,832.73
Ingresos derivados de financiamiento	0.00	0.00	0.00	0.00	0.00	0.00
Ingresos Derivados de Financiamientos	0.00	0.00	0.00	0.00	0.00	0.00
Total	30,729,158.36	2,932,659.76	33,661,818.12	33,553,747.15	33,553,747.15	2,824,588.79
				Ingresos excedentes		2,824,588.79

LIC. SELENE YAJAIRA MALDONADO GUERRERO
 DIRECTORA GENERAL

LIC. SARAHÍ MEZA ISIGORDIA
 CONTADOR

L.A. ARTURO BELTRÁN TALAMANTES
 SUBDIRECTOR ADMINISTRATIVO

Cuenta Pública 2021
CONSEJO ESTATAL CONTRA LAS ADICIONES
 Estado Analítico del Ejercicio del Presupuesto de Egresos
 Clasificación por Objeto del Gasto (Capítulo y Concepto)
 Del 1 de Enero al 31 de Diciembre de 2021

Concepto	Egresos					Subejercicio
	Aprobado	Ampliaciones/ (Reducciones)	Modificado	Devengado	Pagado	
	1	2	3 = (1 + 2)	4	5	6 = (5 - 4)
Servicios Personales	28,703,145.36	2,567,024.68	31,270,170.04	31,147,496.85	27,478,870.48	122,673.39
Remuneraciones al Personal de Carácter Permanente	12,581,475.42	-210,330.85	12,371,144.57	12,380,080.82	12,352,011.03	11,067.95
Remuneraciones al Personal de Carácter Transitorio	931,745.80	117,342.48	1,049,088.09	1,048,508.90	1,048,508.90	579.18
Remuneraciones Adicionales y Especiales	3,691,014.95	2,873,804.90	6,364,819.85	6,358,268.81	4,856,581.75	6,551.05
Seguridad Social	3,582,639.50	61,243.28	3,643,882.78	3,643,882.78	3,185,628.30	0.00
Otras Prestaciones Sociales y Económicas	7,483,928.77	140,368.92	7,624,297.69	7,521,572.54	5,820,957.71	102,725.15
Provisiones	0.00	0.00	0.00	0.00	0.00	0.00
Pago de Estímulos a Servidores Públicos	432,337.11	-210,404.25	216,932.86	216,182.80	215,182.80	1,750.06
Materiales y Suministros	1,075,013.00	104,282.18	1,179,295.18	1,111,745.09	1,069,998.27	67,550.09
Materiales de Administración, Emisión de Documentos y Artículos Oficiales	176,000.00	40,425.53	216,425.53	216,166.81	213,467.21	258.72
Alimentos y Utensilios	517,000.00	244,308.74	761,308.74	703,077.96	684,030.74	58,230.78
Materiales Primas y Materiales de Producción y Comercialización	0.00	0.00	0.00	0.00	0.00	0.00
Materiales y Artículos de Construcción y de Reparación	101,013.00	65,709.24	35,303.76	34,495.58	34,495.58	808.18
Productos Químicos, Farmacéuticos y de Laboratorio	62,000.00	14,328.61	47,671.19	47,671.19	39,944.11	7,727.08
Combustibles, Lubricantes y Aditivos	179,000.00	-124,002.00	45,998.00	45,998.00	45,998.00	0.00
Vestuario, Blancos, Prendas de Protección y Artículos Deportivos	6,500.00	35,025.69	41,525.69	41,000.36	41,000.36	525.33
Materiales y Suministros Para Seguridad	0.00	0.00	0.00	0.00	0.00	0.00
Herramientas, Refacciones y Accesorios Menores	42,500.00	-11,437.73	31,062.27	31,062.27	31,062.27	0.00
Servicios Generales	922,000.00	23,685.80	945,685.80	940,307.65	910,676.49	5,388.25
Servicios Básicos	169,000.00	125,550.05	294,550.05	291,882.04	287,323.74	2,668.01
Servicios de Arrendamiento	310,300.00	-72,982.86	237,317.14	236,745.44	236,745.44	582.00
Servicios Profesionales, Científicos, Técnicos y Otros Servicios	3,500.00	-2,847.00	653.00	653.00	653.00	0.00
Servicios Financieros, Bancarios y Comerciales	18,000.00	-1,471.54	16,528.46	16,224.70	16,224.70	303.76
Servicios de Instalación, Reparación, Mantenimiento y Conservación	85,200.00	-90,324.05	34,875.97	34,833.35	34,833.35	42.62
Servicios de Comunicación Social y Publicidad	0.00	0.00	0.00	0.00	0.00	0.00
Servicios de Traslado y Viáticos	27,000.00	25,802.88	1,197.12	958.00	958.00	239.12
Servicios Oficiales	15,000.00	-11,167.94	3,832.06	3,832.06	3,832.06	0.00
Otros Servicios Generales	294,000.00	62,721.80	356,721.80	355,179.06	330,106.20	1,542.74
Transferencias, Asignaciones, Subsidios y Otras Ayudas	0.00	225,000.00	225,000.00	225,000.00	225,000.00	0.00
Transferencias Internas y Asignaciones al Sector Público	0.00	0.00	0.00	0.00	0.00	0.00
Transferencias al Resto del Sector Público	0.00	0.00	0.00	0.00	0.00	0.00
Subsidios y Subvenciones	0.00	0.00	0.00	0.00	0.00	0.00
Ayudas Sociales	0.00	0.00	0.00	0.00	0.00	0.00
Pensiones y Jubilaciones	0.00	225,000.00	225,000.00	225,000.00	225,000.00	0.00
Transferencias a Fideicomisos, Mandatos y Otros Análogos	0.00	0.00	0.00	0.00	0.00	0.00
Transferencias a la Seguridad Social	0.00	0.00	0.00	0.00	0.00	0.00
Donativos	0.00	0.00	0.00	0.00	0.00	0.00
Transferencias al Exterior	0.00	0.00	0.00	0.00	0.00	0.00
Bienes Muebles, Inmuebles e Intangibles	25,000.00	12,657.00	41,657.00	34,081.00	25,581.00	7,576.00
Mobiliario y Equipo de Administración	29,000.00	-623.00	28,377.00	23,377.00	18,677.00	5,000.00
Mobiliario y Equipo Educativo y Recreativo	0.00	0.00	0.00	0.00	0.00	0.00
Equipo e Instrumental Médico y de Laboratorio	0.00	0.00	0.00	0.00	0.00	0.00
Vehículos y Equipo de Transporte	0.00	0.00	0.00	0.00	0.00	0.00
Equipo de Defensa y Seguridad	0.00	0.00	0.00	0.00	0.00	0.00
Maquinaria, Otros Equipos y Herramientas	0.00	0.00	0.00	0.00	0.00	0.00
Activos Biológicos	0.00	13,280.00	13,280.00	10,704.00	10,704.00	2,576.00
Bienes Inmuebles	0.00	0.00	0.00	0.00	0.00	0.00
Activos Intangibles	0.00	0.00	0.00	0.00	0.00	0.00
Inversión Pública	0.00	0.00	0.00	0.00	0.00	0.00
Obra Pública en Bienes de Dominio Público	0.00	0.00	0.00	0.00	0.00	0.00
Otra Pública en Bienes Propios	0.00	0.00	0.00	0.00	0.00	0.00
Proyectos Productivos y Acciones de Fomento	0.00	0.00	0.00	0.00	0.00	0.00

Cuenta Pública 2021
CONSEJO ESTATAL CONTRA LAS ADICIONES
 Estado Analítico del Ejercicio del Presupuesto de Egresos
 Clasificación por Objeto del Gasto (Capítulo y Concepto)
 Del 1 de Enero al 31 de Diciembre de 2021

Concepto	Egresos					Subejercicio
	Aprobado	Ampliaciones/ (Reducciones)	Modificaco	Dévenegro	Pagado	
	1	2	3 = (1 + 2)	4	5	
Inversiones Financieras y Otras Provisiones	0.00	0.00	0.00	0.00	0.00	0.00
Inversiones Para el Fomento de Actividades Productivas	0.00	0.00	0.00	0.00	0.00	0.00
Acciones y Participaciones de Capital	0.00	0.00	0.00	0.00	0.00	0.00
Compra de Títulos y Valores	0.00	0.00	0.00	0.00	0.00	0.00
Concesión de Préstamos	0.00	0.00	0.00	0.00	0.00	0.00
Inversiones en Fideicomiso, Mandatos y Otros Análogos	0.00	0.00	0.00	0.00	0.00	0.00
Otras Inversiones Financieras	0.00	0.00	0.00	0.00	0.00	0.00
Provisiones para Contingencias y Otras Erogaciones Especiales	0.00	0.00	0.00	0.00	0.00	0.00
Participaciones y Aportaciones	0.00	0.00	0.00	0.00	0.00	0.00
Participaciones	0.00	0.00	0.00	0.00	0.00	0.00
Aportaciones	0.00	0.00	0.00	0.00	0.00	0.00
Convenios	0.00	0.00	0.00	0.00	0.00	0.00
Deuda Pública	0.00	0.00	0.00	0.00	0.00	0.00
Amortización de la Deuda Pública	0.00	0.00	0.00	0.00	0.00	0.00
Intereses de la Deuda Pública	0.00	0.00	0.00	0.00	0.00	0.00
Comisiones de la Deuda Pública	0.00	0.00	0.00	0.00	0.00	0.00
Gastos de la Deuda Pública	0.00	0.00	0.00	0.00	0.00	0.00
Costo por Coberturas	0.00	0.00	0.00	0.00	0.00	0.00
Apoyos Financieros	0.00	0.00	0.00	0.00	0.00	0.00
Adeudos de Ejercicios Fiscales Anteriores (Adefas)	0.00	0.00	0.00	0.00	0.00	0.00
Total del Gasto	30,729,158.36	2,832,688.76	33,561,847.12	33,458,630.39	29,714,126.25	203,187.73


 LIC. SELENE VIZARRA MALDONADO GUERRERO
 DIRECTORA GENERAL


 L.D. SARAH MUÑOZ ISIDROA
 CONTADOR


 L.A. ARTURO BELTRÁN TALAMANTES
 SUBDIRECTOR ADMINISTRATIVO

Cuenta Pública 2021
CONSEJO ESTATAL CONTRA LAS ADICCIONES
 Estado Analítico del Ejercicio del Presupuesto de Egresos
 Clasificación Económica (por Tipo de Gasto)
 Del 1 de Enero al 31 de Diciembre de 2021

Concepto	Egresos					Subejercicio 6 = (3 - 4)
	Aprobado	Ampliaciones/ (Reducciones)	Modificado	Devengado	Pagado	
	1	2	3 = (1 + 2)	4	5	
Gasto Corriente	30,700,158.36	2,920,002.76	33,620,161.12	33,424,549.39	29,684,545.25	195,611.73
Gasto de Capital	29,000.00	12,657.00	41,657.00	34,081.00	29,581.00	7,576.00
Amortización de la Deuda y Disminución de Pasivos	0.00	0.00	0.00	0.00	0.00	0.00
Pensiones y Jubilaciones	0.00	0.00	0.00	0.00	0.00	0.00
Participaciones	0.00	0.00	0.00	0.00	0.00	0.00
Total del Gasto	30,729,158.36	2,932,659.76	33,661,818.12	33,458,630.39	29,714,126.25	203,187.73


 L.C. SELENE YAJAIRA MALDONADO GUERRERO
 DIRECTORA GENERAL


 L.C. SARAHT MEZA ISORDIA
 CONTADOR


 L.A. ARTURO BELTRÁN TALAMANTES
 SUBDIRECTOR ADMINISTRATIVO

Cuenta Pública 2021
CONSEJO ESTATAL CONTRA LAS ADICIONES
 Estado Analítico del Ejercicio del Presupuesto de Egresos
 Clasificación Administrativa
 Del 1 de Enero al 31 de Diciembre de 2021

Concepto	Egresos					Subejercicio 6 = (3 + 4)
	Aprobado	Ampliaciones/ (Reducciones)	Modificado	Devengado	Pagado	
	1	2	3 = (1 + 2)	4	5	
Sin Ramo/Dependencia						
CECA	\$30,729,158.36	\$2,932,659.76	\$33,661,818.12	\$33,458,630.39	\$29,714,126.25	\$203,187.73
	\$30,729,158.36	\$2,932,659.76	\$33,661,818.12	\$33,458,630.39	\$29,714,126.25	\$203,187.73
Total del Gasto	\$30,729,158.36	\$2,932,659.76	\$33,661,818.12	\$33,458,630.39	\$29,714,126.25	\$203,187.73

 LIC. SELENE YAJIRA MALDONADO GUERRERO
 DIRECTORA GENERAL

 L.C. SARAHÍ MEZA ISORDIA
 CONTADOR

 L.A. ARTURO BELTRAN TALAMANTES
 SUBDIRECTOR ADMINISTRATIVO

Cuenta Pública 2021
CONSEJO ESTATAL CONTRA LAS ADICIONES
 Estado Analítico del Ejercicio del Presupuesto de Egresos
 Clasificación Funcional (Finalidad y Función)
 Del 1 de Enero al 31 de Diciembre de 2021

Concepto	Egresos					Subejercicio # = (3-4)
	Aprobado	Ampliaciones/ (Reducciones)	Modificado	Devengado	Pagado	
	1	2	3 = (1+2)	4	5	
Gobierno	0.00	0.00	0.00	0.00	0.00	0.00
Legislación	0.00	0.00	0.00	0.00	0.00	0.00
Justicia	0.00	0.00	0.00	0.00	0.00	0.00
Coordinación de la Política de Gobierno	0.00	0.00	0.00	0.00	0.00	0.00
Relaciones Exteriores	0.00	0.00	0.00	0.00	0.00	0.00
Asuntos Financieros y Hacendarios	0.00	0.00	0.00	0.00	0.00	0.00
Seguridad Nacional	0.00	0.00	0.00	0.00	0.00	0.00
Asuntos de Orden Público y de Seguridad Interior	0.00	0.00	0.00	0.00	0.00	0.00
Otros Servicios Generales	0.00	0.00	0.00	0.00	0.00	0.00
Desarrollo Social	30,729,158.36	2,932,659.76	33,661,818.12	33,458,630.39	29,714,126.25	203,187.73
Protección Ambiental	0.00	0.00	0.00	0.00	0.00	0.00
Vivienda y Servicios a la Comunidad	0.00	0.00	0.00	0.00	0.00	0.00
Salud	30,729,158.36	2,932,659.76	33,661,818.12	33,458,630.39	29,714,126.25	203,187.73
Recreación, Cultura y Otras Manifestaciones Sociales	0.00	0.00	0.00	0.00	0.00	0.00
Educación	0.00	0.00	0.00	0.00	0.00	0.00
Protección Social	0.00	0.00	0.00	0.00	0.00	0.00
Otros Asuntos Sociales	0.00	0.00	0.00	0.00	0.00	0.00
Desarrollo Económico	0.00	0.00	0.00	0.00	0.00	0.00
Asuntos Económicos, Comerciales y Laborales en General	0.00	0.00	0.00	0.00	0.00	0.00
Agropecuaria, Silvicultura, Pesca y Caza	0.00	0.00	0.00	0.00	0.00	0.00
Combustibles y Energía	0.00	0.00	0.00	0.00	0.00	0.00
Minería, Manufacturas y Construcción	0.00	0.00	0.00	0.00	0.00	0.00
Transporte	0.00	0.00	0.00	0.00	0.00	0.00
Comunicaciones	0.00	0.00	0.00	0.00	0.00	0.00
Turismo	0.00	0.00	0.00	0.00	0.00	0.00
Ciencia, Tecnología e Innovación	0.00	0.00	0.00	0.00	0.00	0.00
Otras Industrias y Otros Asuntos Económicos	0.00	0.00	0.00	0.00	0.00	0.00
Otras no Clasificadas en Funciones Anteriores	0.00	0.00	0.00	0.00	0.00	0.00
Transacciones de la Deuda Pública / Costo Financiero de la Deuda	0.00	0.00	0.00	0.00	0.00	0.00
Transferencias, Participaciones y Aportaciones entre Diferentes Niveles y Ordenes de Gobierno	0.00	0.00	0.00	0.00	0.00	0.00
Saneamiento del Sistema Financiero	0.00	0.00	0.00	0.00	0.00	0.00
Adeudos de Ejercicios Fiscales Anteriores	0.00	0.00	0.00	0.00	0.00	0.00
Total del Gasto	30,729,158.36	2,932,659.76	33,661,818.12	33,458,630.39	29,714,126.25	203,187.73

LIC. SELENE YAJAIRA MALDONADO GUERRERO
 DIRECTORA GENERAL

L.A. ARTURO BELTRAN TALAMANTES
 SUBDIRECTOR ADMINISTRATIVO

L.C. SARAHI MEZA ISIORGA
 CONTADOR

Cuenta Pública 2021
CONSEJO ESTATAL CONTRA LAS ADICCIONES
 Endeudamiento Neto
 Del 1 de Enero al 31 de Diciembre de 2021

Identificación de Crédito o Instrumento	Contratación/Colocación	Amortización	Endeudamiento Neto
	A	B	C = A - B
Creditos Bancarios			
			0.00
			0.00
			0.00
			0.00
			0.00
			0.00
			0.00
			0.00
			0.00
Total Créditos Bancarios	0.00	0.00	0.00
Otros Instrumentos de Deuda			
			0.00
			0.00
			0.00
			0.00
			0.00
			0.00
			0.00
			0.00
			0.00
Total Otros Instrumentos de Deuda	0.00	0.00	0.00
TOTAL	0.00	0.00	0.00

 LIC. SELENE YAJAIRA MALDONADO GUERRERO
 DIRECTORA GENERAL

 L.A. ARTURO BELTRAN TALAMANTES
 SUBDIRECTOR ADMINISTRATIVO


 L.C. SARAHÍ MEZA ISIODIA
 CONTADOR


Cuenta Pública 2021
CONSEJO ESTATAL CONTRA LAS ADICIONES
 Intereses de la Deuda
 Del 1 de Enero al 31 de Diciembre de 2021


Identificación de Crédito o Instrumento	Devenigado	Pagado
Créditos Bancarios		
Total de intereses de Créditos Bancarios	0.00	0.00

Otros Instrumentos de Deuda		
Total de intereses de Otros Instrumentos de Deuda	0.00	0.00

TOTAL	0.00	0.00
--------------	-------------	-------------


 LIC. SELENE YAJAIRA MALDONADO GUERRERO
 DIRECTORA GENERAL


 L.A. ARTURO BELTRAN TALAMANTES
 SUBDIRECTOR ADMINISTRATIVO


 L.C. SARAHI MEZA ISORDIA
 CONTADOR

Cuenta Pública 2021
CONSEJO ESTATAL CONTRA LAS ADICIONES
 Flujo de Fondos
 Del 1 de Enero al 31 de Diciembre de 2021
 (Pesos)

Concepto	Estimado / Aprobado	Devengado	Recaudado / Pagado
Rubros de Ingresos	30,729,158.36	33,553,747.15	33,553,747.15
Impuestos	0.00	0.00	0.00
Cuotas y Aportaciones de Seguridad Social	0.00	0.00	0.00
Contribuciones de Mejoras	0.00	0.00	0.00
Derechos	0.00	0.00	0.00
Productos	0.00	0.00	0.00
Aprovechamientos	115,013.00	395,694.06	395,694.06
Ingresos por Venta de Bienes, Prestación de Servicios y Otros Ingresos	550,000.00	529,075.00	529,075.00
Participaciones, Aportaciones, Convenios, Incentivos Derivados de la Colaboración Fiscal y Fondos Distintos de Aportaciones	0.00	225,000.00	225,000.00
Transferencias, Asignaciones, Subsidios y Subvenciones, y Pensiones y Jubilaciones	30,064,145.36	32,403,978.09	32,403,978.09
Ingresos Derivados de Financiamientos	0.00	0.00	0.00
Capítulos de Gasto	30,729,158.36	33,458,630.39	29,714,126.25
Servicios Personales	28,703,145.36	31,147,496.65	27,478,870.49
Materiales y Suministros	1,075,013.00	1,111,745.09	1,069,998.27
Servicios Generales	922,000.00	940,307.65	910,676.49
Transferencias, Asignaciones, Subsidios y Otras	0.00	225,000.00	225,000.00
Bienes Muebles, Inmuebles e Intangibles	29,000.00	34,081.00	29,581.00
Inversión Pública	0.00	0.00	0.00
Inversiones Financieras y Otras Provisiones	0.00	0.00	0.00
Participaciones y Aportaciones	0.00	0.00	0.00
Deuda Pública	0.00	0.00	0.00
Total de las operaciones	0.00	95,116.76	3,839,620.90

Bajo protesta de decir verdad declaramos que los Estados Financieros y sus Notas son razonablemente correctos y responsabilidad del emisor

LIC. SELENE YAJAIRA MALDONADO GUERRERO
 DIRECTORA GENERAL

L.A. ARTURO BELTRÁN TALAMANTES
 SUBDIRECTOR ADMINISTRATIVO

L.C. SARAHÍ MEZA ISIRDIA
 CONTADOR

Cuenta Pública 2021
CONSEJO ESTATAL CONTRA LAS ADICIONES
 Indicadores de Postura Fiscal
 Del 1 de Enero al 31 de Diciembre de 2021
 (Cifras en pesos)

Concepto	Estimado/Aprobado	Devengado	Recaudado/Pagado
I. Ingresos Presupuestarios (I=1+2)	30,729,158.38	33,553,747.15	33,553,747.15
1. Ingresos del Gobierno de la Entidad Federativa ¹	0.00	0.00	0.00
2. Ingresos del Sector Paraestatal ¹	30,729,158.38	33,553,747.15	33,553,747.15
II. Egresos Presupuestarios (II=3+4)	30,729,158.36	33,458,630.39	29,714,126.25
3. Egresos del Gobierno de la Entidad Federativa ²	0.00	0.00	0.00
4. Egresos del Sector Paraestatal ²	30,729,158.36	33,458,630.39	29,714,126.25
III. Balance Presupuestario (Superávit o Déficit) (III = I - II)	0.00	95,116.76	3,839,620.90

Concepto	Estimado/Aprobado	Devengado	Recaudado/Pagado
III. Balance presupuestario (Superávit o Déficit)	0.00	95,116.76	3,839,620.90
IV. Intereses, Comisiones y Gastos de la Deuda	0.00	0.00	0.00
V. Balance Primario (Superávit o Déficit) (V= III + IV)	0.00	95,116.76	3,839,620.90

Concepto	Estimado/Aprobado	Devengado	Recaudado/Pagado
A. Financiamiento	0.00	0.00	0.00
B. Amortización de la deuda	0.00	0.00	0.00
C. Financiamiento Neto	0.00	0.00	0.00

1. Los Ingresos que se presentan son los ingresos presupuestarios totales sin incluir los ingresos por financiamientos. Los Ingresos del Gobierno de la Entidad Federativa corresponden a los del Poder Ejecutivo, Legislativo Judicial y Autónomos

2. Los egresos que se presentan son los egresos presupuestarios totales sin incluir los egresos por amortización. Los egresos del Gobierno de la Entidad Federativa corresponden a los del Poder Ejecutivo, Legislativo, Judicial y Órganos Autónomos

3. Para Ingresos se reportan los ingresos recaudados; para egresos se reportan los egresos pagados

 LIC. SELENE YAJAIRA MALDONADO GUERRERO
 DIRECTORA GENERAL

 L.A. ARTURO BELTRÁN TALAMANTES
 SUBDIRECTOR ADMINISTRATIVO

 L.C. SARAHÍ MEZA ISIORDIA
 CONTADOR

Cuenta Pública 2021
CONSEJO ESTATAL CONTRA LAS ADICIONES
 Gasto por Categoría Programática
 Del 1 de Enero al 31 de Diciembre de 2021

Concepto	Egresos					
	Aprobado 1	Ampliaciones/ (Reducciones) 2	Modificado 3 = (1 + 2)	Devengado 4	Pagado 5	Subejercicio 6 = (3 - 4)
Programas	30,729,158.36	2,932,659.76	33,661,818.12	33,458,630.39	29,714,126.25	203,187.73
Subsidios: Sector Social y Privado o Entidades Federativas y Municipios	30,729,158.36	2,932,659.76	33,661,818.12	33,458,630.39	29,714,126.25	203,187.73
Sujetos a Reglas de Operación	30,729,158.36	2,932,659.76	33,661,818.12	33,458,630.39	29,714,126.25	203,187.73
Otros Subsidios	0.00	0.00	0.00	0.00	0.00	0.00
Desempeño de las Funciones	0.00	0.00	0.00	0.00	0.00	0.00
Prestación de Servicios Públicos	0.00	0.00	0.00	0.00	0.00	0.00
Provisión de Bienes Públicos	0.00	0.00	0.00	0.00	0.00	0.00
Planeación, seguimiento y evaluación de políticas públicas	0.00	0.00	0.00	0.00	0.00	0.00
Promoción y fomento	0.00	0.00	0.00	0.00	0.00	0.00
Regulación y supervisión	0.00	0.00	0.00	0.00	0.00	0.00
Funciones de las Fuerzas Armadas (Únicamente Gobierno Federal)	0.00	0.00	0.00	0.00	0.00	0.00
Específicos	0.00	0.00	0.00	0.00	0.00	0.00
Proyectos de Inversión	0.00	0.00	0.00	0.00	0.00	0.00
Administrativos y de Apoyo:	0.00	0.00	0.00	0.00	0.00	0.00
Apoyo al proceso presupuestario y para mejorar la eficiencia institucional	0.00	0.00	0.00	0.00	0.00	0.00
Apoyo a la función pública y al mejoramiento de la gestión	0.00	0.00	0.00	0.00	0.00	0.00
Operaciones ajenas	0.00	0.00	0.00	0.00	0.00	0.00
Compromisos	0.00	0.00	0.00	0.00	0.00	0.00
Obligaciones de cumplimiento de resolución jurisdiccional	0.00	0.00	0.00	0.00	0.00	0.00
Desastres Naturales	0.00	0.00	0.00	0.00	0.00	0.00
Obligaciones	0.00	0.00	0.00	0.00	0.00	0.00
Pensiones y jubilaciones	0.00	0.00	0.00	0.00	0.00	0.00
Aportaciones a la seguridad social	0.00	0.00	0.00	0.00	0.00	0.00
Aportaciones a fondos de estabilización	0.00	0.00	0.00	0.00	0.00	0.00
Aportaciones a fondos de inversión y reestructura de pensiones	0.00	0.00	0.00	0.00	0.00	0.00
Programas de Gasto Federalizado (Gobierno Federal)	0.00	0.00	0.00	0.00	0.00	0.00
Gasto Federalizado	0.00	0.00	0.00	0.00	0.00	0.00
Participaciones a entidades federativas y municipios	0.00	0.00	0.00	0.00	0.00	0.00
Costo financiero, deuda o apoyos a deudores y ahorradores de la banca	0.00	0.00	0.00	0.00	0.00	0.00
Adeudos de ejercicios fiscales anteriores	0.00	0.00	0.00	0.00	0.00	0.00
Total del Gasto	30,729,158.36	2,932,659.76	33,661,818.12	33,458,630.39	29,714,126.25	203,187.73

LIC. SELENE YAJAIRA MALDONADO GUERRERO
 DIRECTORA GENERAL


L.A. ARTURO BELTRAN TALAMANTES
 SUBDIRECTOR ADMINISTRATIVO

L.C. SARAHÍ MEZA ISIORDIA
 CONTADOR

Cuenta Pública 2021
CONSEJO ESTATAL CONTRA LAS ADICCIONES
Programas y Proyectos de Inversion
Del 1 de Enero al 31 de Diciembre de 2021
(Pesos)

NO APLICA

Bajo protesta de decir verdad declaramos que los Estados Financieros y sus Notas son razonablemente correctos y responsabilidad del emisor


LIC. SELENE YAJAIRA MALDONADO GUERRERO
DIRECTORA GENERAL


L.C. SARAHÍ MEZA ISIORDIA
CONTADOR


L.A. ARTURO BELTRÁN TALAMANTES
SUBDIRECTOR ADMINISTRATIVO


GOBIERNO DEL ESTADO DE NAYARIT
PRESUPUESTO DE EGRESOS DEL ESTADO DE NAYARIT 2021
PRESUPUESTO BASADO EN RESULTADOS
MATRIZ DE INDICADORES PARA RESULTADOS (MIR) 2021
REPORTE DE AVANCE DE METAS DE LOS INDICADORES

Periodo que se reporta: Cuarto Trimestre

DEPENDENCIA:		CONSEJO ESTATAL CONTRA LAS ADICCIONES NAYARIT (CECA)						MIR (CECA) - 1		DESGLOSE DE MONTO ASIGNADO AL PROGRAMA PRESUPUESTAL			CRITERIO DE DEFINICION DEL MONTO ASIGNADO (Menos con X)		MONTO EJERCIDO AL TRIMESTRE QUE SE REPORTA				NOTA COMPLEMENTARIA (Respecto a los montos)							
PEID 2017-2021		CLAVE FUNCIONAL																								
DEST	OCMP	FR	FN	BF	M	FP	NOMBRE DEL PROGRAMA PRESUPUESTARIO (PP)		PP	PP	Costo	Costo	MONTO DEL PP AUTORIZADO EN EL PRESUPUESTO (DE EGRESOS)		MONTO ASIGNADO DEL PP A LA DEPENDENCIA		MONTO ASIGNADO A LA MIR		REAL	ESTIMADO	1er. Trimestre	2do. Trimestre	3er. Trimestre	4to. Trimestre		
ER37			02	03	01	E	063	Prevención y Atención contra las Adicciones (CECA)		X		X		44,810,940	30,729,158	30,729,158		X				6,238,531	13,782,002	20,260,342	33,458,830	El monto asignado a la MIR fue de 330,729,158 y lo ejercido al 4to Trimestre 2021 fue de \$33,458,830, por tanto, la diferencia entre lo asignado y lo ejercido nos da un total de 2,729,472, misma cantidad que en una Junta de Gobierno en sesión extraordinaria del CECA, se autorizó una ampliación por la cantidad de 2,729,472 para ejercer y cumplir con compromisos señalados en el convenio laboral vigente.
Nombre de Beneficiario (Población objetivo):		Población de escasos recursos socioeconómicos con algunos alcoholistas						Nom. de Benef.		86310		Monto de Otras Fuentes de Financiamiento:			0											

Resumen Narrativo	Nombre del Indicador	Definición	Fórmula	Unidad de Medida / Frecuencia	Tipo de Indicador / Dimensione	Sentido Ideal del Indicador	Supuestos	Línea Base		Variables de la Fórmula	Metas		1er. Trimestre	2do. Trimestre	3er. Trimestre	4to. Trimestre	Justificación de Resultados		
								Año de la Línea Base	Línea Base		Objetivo	Resultado	Objetivo	Resultado	Objetivo	Resultado	Análisis Inicial e Interpretación de Resultados	Fuente de Información del Indicador	
Nivel Fin																			
Contribuir a readaptar socialmente a personas con problemas de adicciones	Variedad porcentual de casos de adicción identificados en el estado	Crecer de adicción identificadas y registradas por el CECA, que incluye Casos reincidentes, alta de recuperación y casos en tratamiento	(Nº. De casos de adicción identificados y registrados en el CECA en el año actual / Nº. De casos de adicción identificados y registrados en el CECA en el año anterior) * 100	Porcentaje	Cuantitativo	Regula	Aumento de subalterno estatal para la atención de mayor población con problemas de adicción	2020	21.08	Nº. De Casos De Adicción Identificados Y Registrados En El Caso En El Año Anterior: 2,879.00 Nº. De Casos De Adicción Identificados Y Registrados En El Caso En El Año Actual: 3,300.00	20.00	2,879.00	3,300.00	3,240.00	2,879.00	2,619.00	23.63	El porcentaje en la atención de casos identificados y registrados durante este trimestre muestra un incremento, debido a las acciones brindadas en los centros de salud y en las unidades de atención que han permitido la atención oportuna de los pacientes, así como el apoyo brindado y el seguimiento programado.	Censo Epidemiológico del Estado de Nayarit
Atención y tratamiento a la adicción en general con problemas de adicción	Porcentaje de pacientes atendidos que cumplen de manera íntegra con el programa de tratamiento establecido	Numero de pacientes que cumplen en su totalidad un programa de atención y tratamiento	(Nº. De pacientes atendidos que cumplieron la totalidad del programa / No. Total de pacientes atendidos) * 100	Porcentaje	Cuantitativo	Regula	Compromiso personal y familiar del paciente para completar la totalidad del programa, aislamiento de factores sociales adversos que influyen al consumo de alcohol	2020	51.25	Nº. De Pacientes Atendidos Que Cumplieron La Totalidad Del Programa: 69.00 No. Total De Pacientes Atendidos: 132.00	48.00	53.00	41.00	38.00	58.00	58.00	43.54	Numero de pacientes atendidos y número de pacientes que cumplieron con el programa de tratamiento residencial (pacientes que cumplieron con el ingreso en Nayarit, Oaxaca). Durante este trimestre se continuó presentando incremento en pacientes que cumplen el programa de tratamiento.	Censo Epidemiológico del Estado de Nayarit
Nivel Compensaría																			
C1 - Ley Antitabaco en edificios educativos, comerciales, instituciones públicas, privados entre otros, aplicable	Porcentaje de edificios verificados libres de humo de tabaco	Edificios educativos, comerciales, institucionales, públicos, privados entre otros libres de humo de tabaco verificados	(No. De edificios comerciales, áreas educativas o instituciones verificados / No. De edificios comerciales, áreas educativas o instituciones que requieren verificación) * 100	Porcentaje	Cuantitativo	Regula	Disponibilidad administrativa y cultural de la ciudadanía para exigir espacios libres de humo de tabaco	2020	0.00	Nº. De Edificios Comerciales, Áreas Educativas O Instituciones Verificadas: 30.00 Nº. De Edificios Comerciales, Áreas Educativas O Instituciones Que Exigieron Verificación: 30.00	100.00	3.00	11.00	16.00	20.00	20.00	100.00	Se logró la meta programada para este trimestre basado en las verificaciones de registros tanto públicos como privados que reportaron dicha información para declarar espacios libres de humo de tabaco.	Área de prevención de adicciones del Estado de Nayarit
C2 - Población con uso y abuso de sustancias adictivas de alta y baja demanda	Porcentaje de demanda de tratamiento establecida	Pacientes con problemas de adicción que demandan apoyo para atención y tratamiento	(Pacientes de bajo recurso que demandan intervención en instituciones de salud en el año / Capacidad de intervención en instituciones de salud en el año) * 100	Porcentaje	Cuantitativo	Atenuante	Aumento en el subalterno estatal para dar la atención a pacientes que requieren intervención especializada	2020	22.89	Pacientes De Bajo Recurso Que Demandan Intervención En Instituciones De Salud Al Año: 150.00 Capacidad De Intervención En Instituciones De Salud Al Año: 649.00	48.00	117.00	174.00	210.00	210.00	210.00	65.18	Continúa el aumento en la atención de pacientes de manera residencial presentándose dicho incremento en la demanda de atención, misma que se sigue atendiendo en los centros de atención y rehabilitación por el área de salud en la entidad.	Censo Epidemiológico del Estado de Nayarit
C3 - Atención a Pacientes con problemas de adicción con tratamiento y seguimiento y/o familiares afectados	Variedad porcentual de pacientes que solicitan apoyo terapéutico para ellos y sus familias	Pacientes egresados de tratamiento y pacientes con problemas de adicción en recuperación, y familiares con tratamiento psicológico y médico recibido	(Numero de pacientes y sus familiares con atención de rehabilitación y apoyo grupal brindados en el presente y del año actual / Numero de pacientes y sus familiares con atención de rehabilitación y apoyo grupal brindados en el presente y del año anterior) * 100	Porcentaje	Cuantitativo	Atenuante	Disponibilidad del paciente y su familia para seguir recibiendo el apoyo psicológico y de rehabilitación	2020	33.48	Numero De Pacientes Y Sus Familiares Con Atención De Consulta Grupal Y Terapéutica En El Trimestre Y Del Año Actual: 3,300.00 Numero De Pacientes Y Sus Familiares Con Atención De Consulta Grupal Y Terapéutica En El Trimestre Y Del Año Actual: 1,095.00	1.00	916.00	2,194.00	3,305.00	4,576.00	4,576.00	41.04	Se supera la meta del 100 por ciento, continúa el incremento en la atención de pacientes y sus familias en consulta externa de manera que se logró atender a un número mayor de lo estimado a pacientes con alcohol y dependencia.	Censo Epidemiológico del Estado de Nayarit

Resumen Narrativo	Nombre del Indicador	Definición	Fórmula	Unidad de Medida / Frecuencia	Tipo de Indicador / Dimensión o Medir	Sistema Base del Indicador	Supuestos	Línea Base		Variables de la Fórmula	Metas		1er. Trimestre		2do. Trimestre		3er. Trimestre		4to. Trimestre		Justificación de Resultados		
								Año de la Línea Base	Línea Base		Meta	Resultado	Meta	Resultado	Meta	Resultado	Meta	Resultado	Meta	Resultado	Análisis crítico e interpretación de Resultados	Fuente de Información del Indicador	
Nivel de Actividad																							
CA. Actividades de orientación e información para prevenir el uso de sustancias adictivas dañinas a la salud humana	Valoración porcentual de sesiones educativas preventivas contra adicciones	Promover actividades de orientación e información para prevenir el uso de sustancias adictivas a población específica (niños, jóvenes y adultos). Prevenir en población con alto riesgo de posible adicción, mediante campañas educativas y orientación en escuelas, universidades y establecimientos públicos y privados en general.	(No. De sesiones educativas realizadas en el trimestre / del año actual / No. De sesiones educativas realizadas en el trimestre / del año anterior) * 100	Porcentaje	Gratuito	Regular	Disponibilidad de las instituciones educativas, establecimientos públicos y privados para la realización de sesiones educativas y campañas en áreas de adicciones.	2000	47.32	No. de Sesiones Educativas Realizadas En El Trimestre / Del Año Actual	300.00	25.00	31.00	110.00	300.00							Alcanzamos la meta programada al realizar distintas actividades preventivas en población de riesgo logrando cumplir con la meta.	Área de prevención de adicciones del Consejo Estatal contra las Adicciones.
CS Norma Oficial Mexicana NOM-025-SSA2-2000 en centros reproductivos de atención de adicciones aplicadas	Porcentaje de centros reproductivos en la atención de las adicciones notificadas	Mide el porcentaje de verificación a centros reproductivos en la atención de las adicciones	(N. de centros registrados en la Comisión Nacional contra las Adicciones / No. de centros que abordan las adicciones notificadas en el estado) * 100	Porcentaje	Gratuito	Avanzado	Se determina de acuerdo a los establecimientos registrados ante la CONADIC y en proceso de su verificación en cumplimiento de criterios señalados en la NOM-025-SSA2-2000	2000	100.00	N. De Centros Registrados En La Comisión Nacional Contra Las Adicciones	28.00	2.00	8.00	33.00	29.00							De acuerdo a lo estimado se realizó un incremento en los establecimientos que abordan las adicciones, por tanto se presenta la necesidad de acudir a aprobar y autorizar.	Centro Tecnológico del Estado de Yucatán
CA1 - Inspección de edificios e aplicación de cubetas de evaluación basadas en los criterios técnicos para reconocer un edificio libre de humo de tabaco	Porcentaje de edificios inspeccionados	Mide el porcentaje de supervisión e edificios que deben cumplir criterios técnicos para reconocerse como edificios libres de humo de tabaco	(# Edificios supervisados / Edificios programados a supervisar) * 100	Porcentaje	Gratuito	Avanzado	Se basa en la solicitud de los edificios que requieren ser reconocidos como espacios libres de humo de tabaco.	2020	100.00	Edificios Supervisados	30.00	2.00	11.00	16.00	30.00							Se cumple con lo programado en supervisión a edificios en la aplicación de cubetas de evaluación para determinar el cumplimiento con los criterios de reconocimiento en espacios libres de humo de tabaco.	Área de Prevención en Adicciones del Consejo Estatal Contra las Adicciones.
CA1A2 - Capacitación sobre daños a consecuencia del consumo de tabaco, así como el aspecto legal de porque no tiene fumar en ciertos espacios	Porcentaje de capacitación realizada sobre daños y consecuencias del consumo de tabaco	Capacitaciones otorgadas a personas que laboran o dan algún servicio en ciertos espacios y lugares cerrados como espacios libres de humo de tabaco	(Capacitación otorgada / Capacitaciones programadas) * 100	Porcentaje	Gratuito	Avanzado	Disponibilidad cultural de la ciudadanía para informarse sobre los criterios legales de un espacio libre de humo de tabaco.	2020	100.00	Capacitación Otorgada	30.00	1.00	11.00	70.00	30.00							Se cumple con la programación en capacitaciones otorgadas al personal que labora en los establecimientos que abordan las adicciones en la Ciudad.	Centro Tecnológico del Estado de Yucatán
CA1 - Valoración de pacientes con patología de uso y consumo de drogas para determinación de plan individual de tratamiento con estancia en clínica	Porcentaje de valoraciones a pacientes	Total de pacientes programados para recibir una valoración clínica	(Pacientes valorados para tratamiento / Pacientes programados a valorar para tratamiento) * 100	Porcentaje	Gratuito	Avanzado	Valoraciones médicas de acuerdo a la solicitud del paciente que requiere atención por problemas de adicción, programaciones de acuerdo a la agenda médica.	2020	117.33	Pacientes Valorados Para Tratamiento	250.00	79.00	180.00	200.00	300.00							El incremento en valoración de pacientes son resultado a la meta establecida para este trimestre 2020, basándonos en las indicaciones de salud, han favorecido a la población para darles atención con los servicios y terapias, lográndose así un porcentaje favorable.	Centro Tecnológico del Estado de Yucatán
CA1 - Establecimiento de Plan de Tratamiento de modalidad Ciudadana continúa para el paciente a egreso de la clínica, así como tratamiento ambulatorio familiar	Porcentaje de consultas de tratamiento de modalidad ciudadana continúa	Programa de atención (continúa) en el cual el paciente que al salir de la clínica de tratamiento se le da continuidad en su proceso de atención de manera externa (ambulatorio)	(Consultas otorgadas de modalidad ciudadana continuada / Consultas programadas de modalidad ciudadana continúa) * 100	Porcentaje	Gratuito	Avanzado	Se determina de acuerdo a la población que recibe atención (continúa) en la modalidad de ciudadana continúa.	2020	250.20	Consultas Otorgadas De Modalidad Ciudadana Continua	300.00	62.00	138.00	204.00	300.00							La atención a pacientes y sus familias en la modalidad de ciudadana continúa durante este trimestre a informe, siguió manteniendo el incremento que alcanzó bajo las condiciones sanitarias en la entidad.	Centro Tecnológico del Estado de Yucatán
CA11 Sensibilización dirigida a población en riesgo, padres de familia y docentes educativas, dirigidos a prevenir el uso y consumo de sustancias adictivas, puntas de riesgo, en conjunto de riesgo así como también segen, aborran y combatir a las instancias indicadas para su atención	Porcentaje de sesiones educativas de sensibilización a padres de familia y docentes de instituciones educativas	Sesiones educativas que informan a la población (padres de familia y docentes) que conocen el uso y consumo de sustancias adictivas	(Sesiones educativas realizadas / Sesiones educativas programadas) * 100	Porcentaje	Gratuito	Avanzado	Sesiones educativas con sus solicitudes a la Entidad por instituciones educativas, así como también de los sectores privados y públicos que lo requieren.	2020	100.00	Sesiones Educativas Realizadas	80.00	5.00	24.00	48.00	80.00							Sesiones y capacitación que logran cumplir con lo programado, se entregó de acuerdo a la meta en la sensibilización del riesgo y respecto de las adicciones en la población de padres de familia y docentes educativos.	Área de Prevención en Adicciones del Consejo Estatal Contra las Adicciones.


 LIC. SELENE YAJAIRA MALDONADO GUERRERO
 DIRECTOR GENERAL DEL CONSEJO ESTATAL CONTRA LAS ADICCIONES


 C.P. Luis Abel Rosas Contreras
 Encargado de Prevención de Adicciones


 L.I.E. Zulma Yadira J. Fernández Medina
 Encargada de Informática



Usu: Mans
Rep: rptActivosConac2

CONSEJO ESTATAL CONTRA LAS ADICCIONES ESTADO DE NAYARIT

Relación de Bienes que Componen su Patrimonio
Al 31/12/2021

Fecha y hora de Impresión | 25/feb/2022
04:46 p.m.

Código	Descripción del Bien	Valor en Libros
5110700001-3	ANAQUEL MOVIL	\$150.00
5110700001-4	ANAQUEL MOVIL	\$150.00
5110700001-5	ANAQUEL MOVIL	\$150.00
5110700001-6	ANAQUEL MOVIL	\$150.00
5110700001-7	ANAQUEL MOVIL	\$150.00
5110700001-8	ANAQUEL MOVIL	\$100.00
5110700001-9	ANAQUEL MOVIL	\$100.00
5110700001-10	ANAQUEL MOVIL	\$100.00
5110700001-11	ANAQUEL MOVIL	\$150.00
5110700001-12	ANAQUEL MOVIL	\$150.00
5110700001-1	ANAQUEL MOVIL	\$150.00
5110700001-2	ANAQUEL MOVIL	\$150.00
5110100001-1	ANAQUEL PARA INDICES MEDICOS	\$5,011.00
5110700004-3	ARCHIVERO DE MADERA	\$2,375.00
5110700004-4	ARCHIVERO DE MADERA	\$2,375.00
5110700004-5	ARCHIVERO DE MADERA	\$2,375.00
5110700004-1	ARCHIVERO DE MADERA	\$1,100.00
5110700004-2	ARCHIVERO DE MADERA	\$600.00
5110700005-14	ARCHIVERO DE METAL	\$900.00
5110700005-7	ARCHIVERO DE METAL	\$900.00
5110700005-8	ARCHIVERO DE METAL	\$900.00
5110700005-10	ARCHIVERO DE METAL	\$2,460.00
5110700005-11	ARCHIVERO DE METAL	\$2,460.00
5110700005-12	ARCHIVERO DE METAL	\$900.00
5110700005-13	ARCHIVERO DE METAL	\$1,100.00
5110700005-1	ARCHIVERO DE METAL	\$900.00



CONSEJO ESTATAL CONTRA LAS ADICCIONES ESTADO DE NAYARIT

Relación de Bienes que Componen su Patrimonio

Al 31/12/2021

Usu: Mana

Rep: rptActivosConiac2

Fecha y 25/feb/2022

hora de Impresión 04:46 p.m.

Código	Descripción del Bien	Valor en Libros
5110700005-2	ARCHIVERO DE METAL	\$700.00
5110700005-3	ARCHIVERO DE METAL	\$900.00
5110700005-4	ARCHIVERO DE METAL	\$1,100.00
5110700005-5	ARCHIVERO DE METAL	\$1,100.00
5110700005-6	ARCHIVERO DE METAL	\$900.00
5110700007-1	BANCA	\$800.00
5110700007-2	BANCA	\$800.00
5110700034-2	ESCRITORIO	\$500.00
5110700034-3	ESCRITORIO	\$500.00
5110700034-4	ESCRITORIO	\$500.00
5110700034-1	ESCRITORIO	\$500.00
5110700035-11	ESCRITORIO DE MADERA	\$600.00
5110700035-13	ESCRITORIO DE MADERA	\$600.00
5110700035-16	ESCRITORIO DE MADERA	\$3,055.00
5110700035-15	ESCRITORIO DE MADERA	\$1,450.00
5110700035-2	ESCRITORIO DE MADERA	\$700.00
5110700035-3	ESCRITORIO DE MADERA	\$700.00
5110700035-4	ESCRITORIO DE MADERA	\$700.00
5110700035-5	ESCRITORIO DE MADERA	\$700.00
5110700035-6	ESCRITORIO DE MADERA	\$700.00
5110700035-7	ESCRITORIO DE MADERA	\$650.00
5110700035-8	ESCRITORIO DE MADERA	\$700.00
5110700035-9	ESCRITORIO DE MADERA	\$600.00
5110700035-10	ESCRITORIO DE MADERA	\$600.00
5110700036-8	ESCRITORIO DE METAL	\$600.00
5110700036-1	ESCRITORIO DE METAL	\$600.00



CONSEJO ESTATAL CONTRA LAS ADICCIONES
ESTADO DE NAYARIT

Relación de Bienes que Componen su Patrimonio

Al 31/12/2021

Usu: Maria

Rep: rptActivosConac2

Fecha y 25/feb/2022

hora de Impresión 04:46 p.m.

Código	Descripción del Bien	Valor en Libros
5110700036-2	ESCRITORIO DE METAL	\$800.00
5110700036-3	ESCRITORIO DE METAL	\$400.00
5110700036-4	ESCRITORIO DE METAL	\$2,180.00
5110700036-5	ESCRITORIO DE METAL	\$1,880.00
5110700036-6	ESCRITORIO DE METAL	\$5,110.00
5110700036-7	ESCRITORIO DE METAL	\$2,700.00
5110700044-1	GABINETE UNIVERSAL	\$400.00
5110700044-2	GABINETE UNIVERSAL	\$300.00
5110700044-3	GABINETE UNIVERSAL	\$800.00
5110700044-4	GABINETE UNIVERSAL	\$800.00
5110700046-1	GAVETA PAPELERA	\$120.00
5110700046-2	GAVETA PAPELERA	\$120.00
5110700046-3	GAVETA PAPELERA	\$120.00
5110700046-4	GAVETA PAPELERA	\$120.00
5110700046-5	GAVETA PAPELERA	\$120.00
5110700048-1	LIBRERO	\$2,500.00
5110700051-6	LOCKER	\$2,050.00
5110700051-7	LOCKER	\$900.00
5110700051-8	LOCKER	\$1,150.00
5110700051-9	LOCKER	\$1,150.00
5110700051-10	LOCKER	\$1,150.00
5110700051-11	LOCKER	\$1,150.00
5110700051-1	LOCKER	\$1,590.00
5110700051-2	LOCKER	\$1,590.00
5110700051-3	LOCKER	\$1,590.00
5110700051-4	LOCKER	\$2,050.00



CONSEJO ESTATAL CONTRA LAS ADICCIONES ESTADO DE NAYARIT

Relación de Bienes que Componen su Patrimonio

Al 31/12/2021

Usu: Marie

Rep: rptActivosConac2

Fecha y 25/feb/2022

hora de Impresión 04:46 p.m.

Código	Descripción del Bien	Valor en Libros
5110700051-5	LOCKER	\$2,050.00
5110700051-12	LOCKER	\$1,150.00
5110700052-1	MESA	\$200.00
5110700052-8	MESA	\$899.00
5110700052-10	MESA	\$899.00
5110700052-11	MESA	\$899.00
5110700052-12	MESA	\$250.00
5110700052-13	MESA	\$250.00
5110700052-2	MESA	\$150.00
5110700052-3	MESA	\$220.00
5110700052-4	MESA	\$650.00
5110700052-5	MESA	\$250.00
5110700052-6	MESA	\$1,299.00
5110700052-7	MESA	\$1,299.00
5110700052-14	MESA	\$250.00
5110700052-17	MESA	\$2,178.00
5110700052-20	MESA	\$2,300.00
5110700052-21	MESA	\$2,300.00
5110700052-23	MESA	\$2,300.00
5110700052-24	MESA	\$2,300.00
5110700052-25	MESA	\$2,300.00
5110700052-19	MESA	\$899.00
5110700066-3	MESA DE TRABAJO	\$200.00
5110700066-4	MESA DE TRABAJO	\$400.00
5110700066-5	MESA DE TRABAJO	\$350.00
5110700066-6	MESA DE TRABAJO	\$200.00



CONSEJO ESTATAL CONTRA LAS ADICCIONES
ESTADO DE NAYARIT

Relación de Bienes que Componen su Patrimonio

Al 31/12/2021

Usu: Maria

Rep: rptActivosConac2

Fecha y 25/feb/2022

hora de Impresión 04:48 p.m.

Código	Descripción del Bien	Valor en Libros
5110700066-7	MESA DE TRABAJO	\$350.00
5110700066-8	MESA DE TRABAJO	\$500.00
5110700066-1	MESA DE TRABAJO	\$650.00
5110700066-2	MESA DE TRABAJO	\$400.00
5110700087-2	PIZARRONES DE MADERA	\$180.00
5110700087-3	PIZARRONES DE MADERA	\$400.00
5110700087-5	PIZARRONES DE MADERA	\$360.00
5110700087-6	PIZARRONES DE MADERA	\$300.00
5110700087-1	PIZARRONES DE MADERA	\$160.00
5110700087-7	PIZARRONES DE MADERA	\$1,339.80
5110700088-2	PIZARRONES DE METAL	\$650.00
5110700088-1	PIZARRONES DE METAL	\$300.00
5110700088-3	PIZARRONES DE METAL	\$275.00
5110700090-1	PUPITRE	\$235.00
5110700090-2	PUPITRE	\$235.00
5110700094-1	SILLA	\$385.00
5110700096-173	SILLA DE METAL	\$322.01
5110700096-167	SILLA DE METAL	\$322.01
5110700096-168	SILLA DE METAL	\$322.01
5110700096-169	SILLA DE METAL	\$322.01
5110700096-170	SILLA DE METAL	\$322.01
5110700096-171	SILLA DE METAL	\$322.01
5110700096-172	SILLA DE METAL	\$322.01
5110700096-24	SILLA DE METAL	\$206.00
5110700096-25	SILLA DE METAL	\$206.00
5110700096-26	SILLA DE METAL	\$206.00



CONSEJO ESTATAL CONTRA LAS ADICCIONES
ESTADO DE NAYARIT

Relación de Bienes que Componen su Patrimonio
Al 31/12/2021

Usu: María
Rep: rptActivosConac2

Fecha y hora de Impresión | 25/feb/2022 | 04:46 p.m.

Código	Descripción del Bien	Valor en Libros
5110700096-27	SILLA DE METAL	\$206.00
5110700096-28	SILLA DE METAL	\$206.00
5110700096-29	SILLA DE METAL	\$206.00
5110700096-163	SILLA DE METAL	\$322.01
5110700096-164	SILLA DE METAL	\$322.11
5110700096-165	SILLA DE METAL	\$322.01
5110700096-166	SILLA DE METAL	\$322.01
5110700096-162	SILLA DE METAL	\$385.00
5110700096-156	SILLA DE METAL	\$541.00
5110700096-157	SILLA DE METAL	\$385.00
5110700096-158	SILLA DE METAL	\$385.00
5110700096-159	SILLA DE METAL	\$385.00
5110700096-161	SILLA DE METAL	\$385.00
5110700096-137	SILLA DE METAL	\$180.00
5110700096-138	SILLA DE METAL	\$180.00
5110700096-139	SILLA DE METAL	\$450.00
5110700096-147	SILLA DE METAL	\$385.00
5110700096-149	SILLA DE METAL	\$385.00
5110700096-150	SILLA DE METAL	\$200.00
5110700096-152	SILLA DE METAL	\$385.00
5110700096-154	SILLA DE METAL	\$542.00
5110700096-155	SILLA DE METAL	\$541.00
5110700096-140	SILLA DE METAL	\$385.00
5110700096-141	SILLA DE METAL	\$385.00
5110700096-142	SILLA DE METAL	\$385.00
5110700096-143	SILLA DE METAL	\$385.00



CONSEJO ESTATAL CONTRA LAS ADICCIONES
ESTADO DE NAYARIT

Relación de Bienes que Componen su Patrimonio

Al 31/12/2021

Usu: Maria
Rep: rptActivosConac2

Fecha y 25/feb/2022
hora de impresión 04:46 p.m.

Código	Descripción del Bien	Valor en Libros
5110700096-144	SILLA DE METAL	\$385.00
5110700096-145	SILLA DE METAL	\$385.00
5110700096-130	SILLA DE METAL	\$212.75
5110700096-131	SILLA DE METAL	\$212.75
5110700096-132	SILLA DE METAL	\$212.75
5110700096-133	SILLA DE METAL	\$212.75
5110700096-135	SILLA DE METAL	\$212.75
5110700096-136	SILLA DE METAL	\$212.75
5110700096-124	SILLA DE METAL	\$150.00
5110700096-125	SILLA DE METAL	\$180.00
5110700096-126	SILLA DE METAL	\$212.75
5110700096-127	SILLA DE METAL	\$212.75
5110700096-128	SILLA DE METAL	\$212.75
5110700096-129	SILLA DE METAL	\$212.75
5110700096-118	SILLA DE METAL	\$480.00
5110700096-119	SILLA DE METAL	\$150.00
5110700096-120	SILLA DE METAL	\$150.00
5110700096-121	SILLA DE METAL	\$180.00
5110700096-122	SILLA DE METAL	\$180.00
5110700096-123	SILLA DE METAL	\$180.00
5110700096-111	SILLA DE METAL	\$480.00
5110700096-112	SILLA DE METAL	\$480.00
5110700096-113	SILLA DE METAL	\$480.00
5110700096-114	SILLA DE METAL	\$480.00
5110700096-115	SILLA DE METAL	\$480.00
5110700096-116	SILLA DE METAL	\$480.00



CONSEJO ESTATAL CONTRA LAS ADICCIONES ESTADO DE NAYARIT

Relación de Bienes que Componen su Patrimonio

Al 31/12/2021

Usu: Maria

Rep: rptActivosConac2

Fecha y 25/feb/2022

hora de Impresión 04:46 p.m.

Código	Descripción del Bien	Valor en Libros
5110700096-105	SILLA DE METAL	\$480.00
5110700096-106	SILLA DE METAL	\$480.00
5110700096-107	SILLA DE METAL	\$480.00
5110700096-108	SILLA DE METAL	\$480.00
5110700096-109	SILLA DE METAL	\$480.00
5110700096-110	SILLA DE METAL	\$480.00
5110700096-99	SILLA DE METAL	\$480.00
5110700096-100	SILLA DE METAL	\$480.00
5110700096-101	SILLA DE METAL	\$480.00
5110700096-102	SILLA DE METAL	\$480.00
5110700096-103	SILLA DE METAL	\$480.00
5110700096-104	SILLA DE METAL	\$480.00
5110700096-93	SILLA DE METAL	\$480.00
5110700096-94	SILLA DE METAL	\$480.00
5110700096-95	SILLA DE METAL	\$480.00
5110700096-96	SILLA DE METAL	\$480.00
5110700096-97	SILLA DE METAL	\$480.00
5110700096-98	SILLA DE METAL	\$480.00
5110700096-87	SILLA DE METAL	\$480.00
5110700096-88	SILLA DE METAL	\$480.00
5110700096-89	SILLA DE METAL	\$480.00
5110700096-90	SILLA DE METAL	\$480.00
5110700096-91	SILLA DE METAL	\$480.00
5110700096-92	SILLA DE METAL	\$480.00
5110700096-81	SILLA DE METAL	\$480.00
5110700096-82	SILLA DE METAL	\$480.00



CONSEJO ESTATAL CONTRA LAS ADICCIONES
ESTADO DE NAYARIT

Relación de Bienes que Componen su Patrimonio

Al 31/12/2021

Usu: Maria
Rep: rptActivosConac2

Fecha y 25/feb/2022
hora de Impresión 04:46 p.m.

Código	Descripción del Bien	Valor en Libros
5110700096-83	SILLA DE METAL	\$480.00
5110700096-84	SILLA DE METAL	\$480.00
5110700096-85	SILLA DE METAL	\$480.00
5110700096-86	SILLA DE METAL	\$480.00
5110700096-75	SILLA DE METAL	\$819.00
5110700096-76	SILLA DE METAL	\$819.00
5110700096-77	SILLA DE METAL	\$819.00
5110700096-78	SILLA DE METAL	\$480.00
5110700096-79	SILLA DE METAL	\$480.00
5110700096-80	SILLA DE METAL	\$480.00
5110700096-68	SILLA DE METAL	\$378.00
5110700096-69	SILLA DE METAL	\$378.00
5110700096-70	SILLA DE METAL	\$378.00
5110700096-71	SILLA DE METAL	\$378.00
5110700096-73	SILLA DE METAL	\$819.00
5110700096-74	SILLA DE METAL	\$819.00
5110700096-60	SILLA DE METAL	\$300.00
5110700096-61	SILLA DE METAL	\$300.00
5110700096-62	SILLA DE METAL	\$300.00
5110700096-63	SILLA DE METAL	\$300.00
5110700096-64	SILLA DE METAL	\$300.00
5110700096-67	SILLA DE METAL	\$378.00
5110700096-52	SILLA DE METAL	\$300.00
5110700096-53	SILLA DE METAL	\$300.00
5110700096-55	SILLA DE METAL	\$300.00
5110700096-56	SILLA DE METAL	\$300.00



CONSEJO ESTATAL CONTRA LAS ADICCIONES
ESTADO DE NAYARIT

Relación de Bienes que Componen su Patrimonio
Al 31/12/2021

Usu: Maria
Rep: rptActivosConac2

Fecha y hora de Impresión | 25/feb/2022 | 04:46 p.m.

Código	Descripción del Bien	Valor en Libros
5110700096-57	SILLA DE METAL	\$300.00
5110700096-58	SILLA DE METAL	\$300.00
5110700096-42	SILLA DE METAL	\$206.00
5110700096-43	SILLA DE METAL	\$206.00
5110700096-44	SILLA DE METAL	\$206.00
5110700096-45	SILLA DE METAL	\$206.00
5110700096-46	SILLA DE METAL	\$206.00
5110700096-51	SILLA DE METAL	\$300.00
5110700096-36	SILLA DE METAL	\$206.00
5110700096-37	SILLA DE METAL	\$206.00
5110700096-38	SILLA DE METAL	\$206.00
5110700096-39	SILLA DE METAL	\$206.00
5110700096-40	SILLA DE METAL	\$206.00
5110700096-41	SILLA DE METAL	\$206.00
5110700096-30	SILLA DE METAL	\$206.00
5110700096-31	SILLA DE METAL	\$206.00
5110700096-32	SILLA DE METAL	\$206.00
5110700096-33	SILLA DE METAL	\$206.00
5110700096-34	SILLA DE METAL	\$206.00
5110700096-35	SILLA DE METAL	\$206.00
5110700097-12	SILLA GIRATORIA	\$899.00
5110700097-13	SILLA GIRATORIA	\$450.00
5110700097-14	SILLA GIRATORIA	\$900.00
5110700097-15	SILLA GIRATORIA	\$900.00
5110700097-16	SILLA GIRATORIA	\$800.00
5110700097-17	SILLA GIRATORIA	\$350.00



CONSEJO ESTATAL CONTRA LAS ADICCIONES ESTADO DE NAYARIT

Relación de Bienes que Componen su Patrimonio
Al 31/12/2021

Usu: Maria
Rep: rptActivosConac2

Fecha y hora de Impresión | 25/feb/2022
04:46 p.m.

Código	Descripción del Bien	Valor en Libros
5110700097-5	SILLA GIRATORIA	\$899.00
5110700097-6	SILLA GIRATORIA	\$899.00
5110700097-7	SILLA GIRATORIA	\$899.00
5110700097-8	SILLA GIRATORIA	\$899.00
5110700097-9	SILLA GIRATORIA	\$899.00
5110700097-10	SILLA GIRATORIA	\$899.00
5110700097-18	SILLA GIRATORIA	\$400.00
5110700097-19	SILLA GIRATORIA	\$1,841.00
5110700097-20	SILLA GIRATORIA	\$1,841.00
5110700097-21	SILLA GIRATORIA	\$5,800.00
5110700097-1	SILLA GIRATORIA	\$899.00
5110700097-2	SILLA GIRATORIA	\$899.00
5110700097-3	SILLA GIRATORIA	\$899.00
5110700097-4	SILLA GIRATORIA	\$899.00
5110700100-8	SILLAS DE PALETA	\$980.00
5110700100-9	SILLAS DE PALETA	\$980.00
5110700100-10	SILLAS DE PALETA	\$980.00
5110700100-11	SILLAS DE PALETA	\$980.00
5110700100-12	SILLAS DE PALETA	\$980.00
5110700100-13	SILLAS DE PALETA	\$980.00
5110700100-2	SILLAS DE PALETA	\$980.00
5110700100-3	SILLAS DE PALETA	\$980.00
5110700100-4	SILLAS DE PALETA	\$980.00
5110700100-5	SILLAS DE PALETA	\$980.00
5110700100-6	SILLAS DE PALETA	\$980.00
5110700100-7	SILLAS DE PALETA	\$980.00



CONSEJO ESTATAL CONTRA LAS ADICCIONES
ESTADO DE NAYARIT

Relación de Bienes que Componen su Patrimonio
Al 31/12/2021

Usu: Maria
Rep: rptActivosConac2

Fecha y 25/feb/2022
hora de Impresión 04:46 p.m.

Código	Descripción del Bien	Valor en Libros
5110700100-14	SILLAS DE PALETA	\$980.00
5110700100-15	SILLAS DE PALETA	\$980.00
5110700100-1	SILLAS DE PALETA	\$980.00
5110700108-1	TARJETERO DE METAL	\$389.00
5110700108-2	TARJETERO DE METAL	\$400.00
5110700108-3	TARJETERO DE METAL	\$194.50
5110700108-4	TARJETERO DE METAL	\$194.50
5190800038-19	CAMA MADERA O METAL	\$500.00
5190800038-20	CAMA MADERA O METAL	\$500.00
5190800038-21	CAMA MADERA O METAL	\$500.00
5190800038-22	CAMA MADERA O METAL	\$400.00
5190800038-23	CAMA MADERA O METAL	\$450.00
5190800038-24	CAMA MADERA O METAL	\$500.00
5190800038-13	CAMA MADERA O METAL	\$400.00
5190800038-14	CAMA MADERA O METAL	\$400.00
5190800038-15	CAMA MADERA O METAL	\$400.00
5190800038-16	CAMA MADERA O METAL	\$400.00
5190800038-17	CAMA MADERA O METAL	\$500.00
5190800038-18	CAMA MADERA O METAL	\$500.00
5190800038-7	CAMA MADERA O METAL	\$400.00
5190800038-8	CAMA MADERA O METAL	\$250.00
5190800038-9	CAMA MADERA O METAL	\$250.00
5190800038-10	CAMA MADERA O METAL	\$400.00
5190800038-11	CAMA MADERA O METAL	\$400.00
5190800038-12	CAMA MADERA O METAL	\$400.00
5190800038-1	CAMA MADERA O METAL	\$400.00



CONSEJO ESTATAL CONTRA LAS ADICCIONES ESTADO DE NAYARIT

Relación de Bienes que Componen su Patrimonio

Al 31/12/2021

Fecha y 25/feb/2022

hora de Impresión 04:46 p.m.

Usu: Maria

Rep: rptActivosConac2

Código	Descripción del Bien	Valor en Libros
5190800038-2	CAMA MADERA O METAL	\$400.00
5190800038-3	CAMA MADERA O METAL	\$400.00
5190800038-4	CAMA MADERA O METAL	\$400.00
5190800038-5	CAMA MADERA O METAL	\$400.00
5190800038-6	CAMA MADERA O METAL	\$400.00
5650200060-2	CONMUTADOR TELEFONICO AUTOMATICO	\$40,324.00
5150300022-1	EQUIPO MULTIFUNCIONAL (IMPRIME, FAXEA, ESCANEA Y FOTOCOPIA)	\$4,968.00
5150300029-1	IMPRESORA	\$6,793.00
5150300029-2	IMPRESORA	\$8,316.00
5150300036-1	IMPRESORA LASSER	\$1,200.00
5150300036-2	IMPRESORA LASSER	\$2,163.00
5150300036-3	IMPRESORA LASSER	\$2,596.00
5150300055-1	MICROCOMPUTADORA PORTATIL	\$11,898.00
5150300055-3	MICROCOMPUTADORA PORTATIL	\$1.00
5150300055-4	MICROCOMPUTADORA PORTATIL	\$8,591.00
5150300055-5	MICROCOMPUTADORA PORTATIL	\$31,625.00
5150300058-1	MONITOR	\$1,200.00
5150300058-2	MONITOR	\$800.00
5150300058-5	MONITOR	\$1,200.00
5150300058-6	MONITOR	\$1,538.00
5150300058-7	MONITOR	\$1.00
5150300058-8	MONITOR	\$1,200.00
5150300058-9	MONITOR	\$1,642.00
5150300058-10	MONITOR	\$1,058.00
5150300095-7	MOUSE, TECLADOS Y ACCESORIOS DE EQUIPO DE COMPUTO	\$1.00
5150300095-8	MOUSE, TECLADOS Y ACCESORIOS DE EQUIPO DE COMPUTO	\$1.00



CONSEJO ESTATAL CONTRA LAS ADICCIONES ESTADO DE NAYARIT

Relación de Bienes que Componen su Patrimonio
Al 31/12/2021

Usu: Maria
Rep: rptActivosConac2

Fecha y 25/feb/2022
hora de Impresión 04:46 p.m.

Código	Descripción del Bien	Valor en Libros
5150300095-9	MOUSE, TECLADOS Y ACCESORIOS DE EQUIPO DE COMPUTO	\$418.00
5150300095-1	MOUSE, TECLADOS Y ACCESORIOS DE EQUIPO DE COMPUTO	\$1.00
5150300095-2	MOUSE, TECLADOS Y ACCESORIOS DE EQUIPO DE COMPUTO	\$100.00
5150300095-3	MOUSE, TECLADOS Y ACCESORIOS DE EQUIPO DE COMPUTO	\$150.00
5150300095-4	MOUSE, TECLADOS Y ACCESORIOS DE EQUIPO DE COMPUTO	\$175.00
5150300095-5	MOUSE, TECLADOS Y ACCESORIOS DE EQUIPO DE COMPUTO	\$200.00
5150300095-6	MOUSE, TECLADOS Y ACCESORIOS DE EQUIPO DE COMPUTO	\$151.55
5660400075-9	REGULADOR CORRIENTE, VOLTAJE Y DE TENSION	\$700.00
5660400075-8	REGULADOR CORRIENTE, VOLTAJE Y DE TENSION	\$930.00
5150300074-1	SWITCH PARA REDES (EQUIPO DE CONECTIVIDAD)	\$1,790.00
5650200178-2	TELEFONO INTERSECRETARIAL	\$639.00
5650200178-3	TELEFONO INTERSECRETARIAL	\$999.00
5650200178-4	TELEFONO INTERSECRETARIAL	\$187.00
5650200178-5	TELEFONO INTERSECRETARIAL	\$840.00
5650200178-1	TELEFONO INTERSECRETARIAL	\$570.00
5150300082-1	UNIDAD CENTRAL DE PROCESO (CPU)	\$4,564.00
5150300082-2	UNIDAD CENTRAL DE PROCESO (CPU)	\$8,922.00
5150300082-3	UNIDAD CENTRAL DE PROCESO (CPU)	\$6,773.00
5150300082-4	UNIDAD CENTRAL DE PROCESO (CPU)	\$5,300.00
5150300082-5	UNIDAD CENTRAL DE PROCESO (CPU)	\$4,000.00
5150300082-6	UNIDAD CENTRAL DE PROCESO (CPU)	\$8,800.00
5150300082-7	UNIDAD CENTRAL DE PROCESO (CPU)	\$4,064.91
5190800025-1	BATIDORA (COCINA)	\$950.00
5290100004-2	BOCINA	\$1.00
5190800034-1	CAJA FUERTE	\$4,500.00
5230100022-1	CAMARA FOTOGRAFICA DIGITAL	\$3,912.00



CONSEJO ESTATAL CONTRA LAS ADICCIONES ESTADO DE NAYARIT

Relación de Bienes que Componen su Patrimonio
Al 31/12/2021

Usu: Maria
Rep: rptActivosConac2

Fecha y 25/feb/2022
hora de Impresión 04:46 p.m.

Código	Descripción del Bien	Valor en Libros
5190800039-1	CAMPANA EXTRACCION	\$1,500.00
5190600008-1	CANASTILLA (PRODUCTOS)	\$1,160.00
5190800046-1	CIZALLA O GUILLOTINA MANUAL (PARA OFICINA)	\$900.00
5190800051-1	CONGELADOR	\$7,400.00
5290100010-1	EQUIPO MODULAR	\$900.00
5190800071-2	ESTUFA COCINA (GAS O ELECTRICA)	\$4,987.00
5190800071-3	ESTUFA COCINA (GAS O ELECTRICA)	\$5,250.00
5210100007-2	GRABADORA	\$999.99
5210100007-3	GRABADORA	\$1,650.00
5190100007-1	GRABADORA DE VOZ, CAMARA DIGITAL Y CAMARA PARA PC	\$1,190.00
5190100007-2	GRABADORA DE VOZ, CAMARA DIGITAL Y CAMARA PARA PC	\$1,049.00
5190800082-1	HORNO DE MICROONDAS	\$1,275.00
5190800090-1	LAMPARA PIE (OFICINA)	\$300.00
5190300022-2	LAVADORA ROPA	\$8,425.36
5190300022-1	LAVADORA ROPA	\$5,499.00
5190800092-2	LICUADORA (COCINA)	\$1,170.00
5190800092-3	LICUADORA (COCINA)	\$495.00
5210100008-1	MICROFONO	\$1.00
5210100008-2	MICROFONO	\$345.00
5190800175-1	OLLA DE ALUMINIIO	\$220.00
5190800175-2	OLLA DE ALUMINIIO	\$500.00
5190800175-3	OLLA DE ALUMINIIO	\$423.00
5190800146-1	REFRIGERADOR (COCINA)	\$27,650.00
5190800147-1	RELOJ CHECADOR	\$1,614.00
5190800150-1	RELOJ PARED	\$60.00
5650200157-3	REPRODUCTOR DE DISCOS DE VIDEO DIGITAL (DVD)	\$500.00



CONSEJO ESTATAL CONTRA LAS ADICCIONES ESTADO DE NAYARIT

Relación de Bienes que Componen su Patrimonio
Al 31/12/2021

Usu: Maria
Rep: rptActivosConac2

Fecha y hora de Impresión | 25/feb/2022
04:46 p.m.

Código	Descripción del Bien	Valor en Libros
5650200157-1	REPRODUCTOR DE DISCOS DE VIDEO DIGITAL (DVD)	\$564.00
5650200157-2	REPRODUCTOR DE DISCOS DE VIDEO DIGITAL (DVD)	\$1,390.01
5190300025-1	SECADORA ROPA	\$4,999.00
5190100022-2	TELEVISION	\$4,823.00
5190100022-3	TELEVISION	\$1.00
5190100022-4	TELEVISION	\$7,597.00
5190100023-3	VIDEO CAMARA	\$1.00
5190100023-1	VIDEO CAMARA	\$1,508.00
5190100023-2	VIDEO CAMARA	\$1,972.00
5230100077-1	VIDEOGRABADORA	\$5,568.00
5150300094-3	VIDEO-PROYECTOR MULTIMEDIA (CAÑON)	\$1.00
5150300094-1	VIDEO-PROYECTOR MULTIMEDIA (CAÑON)	\$7,870.00
5150300094-2	VIDEO-PROYECTOR MULTIMEDIA (CAÑON)	\$7,696.00
5410100004-1	AUTOMOVIL SEDAN	\$132,000.00
5410100018-1	CAMION PICK-UP	\$178,000.00
5620600045-1	BOMBA SUMERGIBLE	\$7,424.00
5640100001-6	SISTEMAS DE AIRE ACONDICIONADO, CALEFACCIÓN Y DE REFRIGERACIÓN INDUSTRIAL Y COMERCIAL	\$8,874.00
5640100001-1	SISTEMAS DE AIRE ACONDICIONADO, CALEFACCIÓN Y DE REFRIGERACIÓN INDUSTRIAL Y COMERCIAL	\$6,985.00
5640100001-2	SISTEMAS DE AIRE ACONDICIONADO, CALEFACCIÓN Y DE REFRIGERACIÓN INDUSTRIAL Y COMERCIAL	\$7,000.00
5640100001-3	SISTEMAS DE AIRE ACONDICIONADO, CALEFACCIÓN Y DE REFRIGERACIÓN INDUSTRIAL Y COMERCIAL	\$5,347.50
5640100001-4	SISTEMAS DE AIRE ACONDICIONADO, CALEFACCIÓN Y DE REFRIGERACIÓN INDUSTRIAL Y COMERCIAL	\$9,085.00
5640100001-5	SISTEMAS DE AIRE ACONDICIONADO, CALEFACCIÓN Y DE REFRIGERACIÓN INDUSTRIAL Y COMERCIAL	\$5,347.50
5190800173-21	VENTILADOR	\$899.00
5190800173-23	VENTILADOR	\$974.00
5190800173-24	VENTILADOR	\$1,428.00
5190800173-1	VENTILADOR	\$250.00



CONSEJO ESTATAL CONTRA LAS ADICCIONES ESTADO DE NAYARIT

Relación de Bienes que Componen su Patrimonio
Al 31/12/2021

Usu: Mana
Rep: rptActivosConac2

Fecha y hora de Impresión | 25/feb/2022
04:46 p.m.

Código	Descripción del Bien	Valor en Libros
5190800173-2	VENTILADOR	\$250.00
5190800173-3	VENTILADOR	\$250.00
5190800173-4	VENTILADOR	\$215.00
5190800173-5	VENTILADOR	\$599.00
5190800173-13	VENTILADOR	\$582.00
5190800173-14	VENTILADOR	\$582.00
5190800173-17	VENTILADOR	\$899.00
5190800173-18	VENTILADOR	\$582.00
5190800173-19	VENTILADOR	\$899.00
5190800173-20	VENTILADOR	\$899.00
5190800173-6	VENTILADOR	\$599.00
5190800173-7	VENTILADOR	\$599.00
5190800173-8	VENTILADOR	\$825.00
5190800173-10	VENTILADOR	\$400.00
5190800173-11	VENTILADOR	\$400.00
5190800173-12	VENTILADOR	\$400.00
5650200057-1	CONMUTADOR DE TRANSFERENCIA (CONEXTA ANTENAS Y EMITE SEÑAL)	\$3,280.00
5660400075-1	REGULADOR CORRIENTE, VOLTAJE Y DE TENSION	\$160.00
5660400075-2	REGULADOR CORRIENTE, VOLTAJE Y DE TENSION	\$500.00
5660400075-7	REGULADOR CORRIENTE, VOLTAJE Y DE TENSION	\$140.00
5610200041-3	PODADOR	\$2,265.36
5610200041-2	PODADOR	\$3,950.00
5610200041-1	PODADOR	\$4,872.00
5130100021-1	BANDERAS Y ASTAS (COLECCION DE)	\$300.00



CONSEJO ESTATAL CONTRA LAS ADICCIONES
ESTADO DE NAYARIT

Relación de Bienes que Componen su Patrimonio
Al 31/12/2021

Usu: Maria
Rep: rptActivosConac2

Fecha y hora de Impresión | 25/feb/2022
04:46 p.m.

Código	Descripción del Bien	Valor en Libros
5130100021-2	BANDERAS Y ASTAS (COLECCION DE)	\$350.00

Número Total de Bienes: 441

Total de Valor Libros: \$905,266.69



CONSEJO ESTATAL CONTRA LAS ADICCIONES
ESTADO DE NAYARIT

Relación de Bienes que Componen su Patrimonio
Al 31/12/2021

Usu: María
Rep: rptActivosConac2

Fecha y hora de Impresión: 25/feb/2022 04:49 p.m.

Código	Descripción del Bien	Valor en Libros
5830200001-1	CLINICA DE REHABILITACION	\$2,826,304.45

Número Total de Bienes: 1

Total de Valor Libros: \$2,826,304.45

Cuenta Pública 2021
CONSEJO ESTATAL CONTRA LAS ADICCIONES
Relación de cuentas bancarias productivas específicas
Del 1 de enero al 31 de diciembre de 2021

Fondo, Programa o Convenio	Datos de la Cuenta Bancaria	
	Institución Bancaria	Número de Cuenta
CONVENIO DE COORDINACION PARA EL APOYO ECONOMICO BAJO LA MODALIDAD DE BECAS Y AYUDA MUTUA.	BBVA BANCOMER, S.A.	115959608


LIC. SELÉNE YAJAIRA MALDONADO GUERRERO
DIRECTORA GENERAL DE CECA


L.A. ARTURO BELTRÁN TALAMANTES
SUBDIRECTOR ADMINISTRATIVO


L.C. SARAHI MEZA ISIORDIA
CONTADOR

Cuenta Pública 2021
CONSEJO ESTATAL CONTRA LAS ADICCIONES
Relacion de Esquemas Bursátiles y de Coberturas Financieras
Del 1 de Enero al 31 de Diciembre de 2021

Cuenta	Concepto	Importe
	NO APLICA	
TOTAL		

Bajo protesta de decir verdad declaramos que los Estados Financieros y sus Notas son razonablemente correctos y responsabilidad del emisor


LIC. SELENE YAJAIRA MALDONADO GUERRERO
DIRECTORA GENERAL


L.C. SARAHÍ MEZA ISIORDIA
CONTADOR



L.A. ARTURO BELTRÁN TALAMANTES
SUBDIRECTOR ADMINISTRATIVO

INFORMACION ADICIONAL QUE DISPONGAN OTRAS LEYES

NO APLICA



LIC. SELENE YAJAIRA MALDONADO GUERRERO
DIRECTORA GENERAL



L.A. ARTURO BELTRAN TALAMANTES
SUBDIRECTOR ADMINISTRATIVO



L.C. SARAHÍ MEZA ISIORDIA
CONTADOR



CONSEJO ESTATAL CONTRA LAS ADICCIONES
Estado de Situación Financiera Detallado - LDF
Al 31 de diciembre de 2021 y al 31 de Diciembre de 2020
(PESOS)

Concepto (c)	2021	31 de diciembre de 2020	Concepto (c)	2021	31 de diciembre de 2020
ACTIVO			PASIVO		
Activo Circulante			Pasivo Circulante		
a. Efectivo y Equivalentes (a=a1+a2+a3+a4+a5+a6+a7)	1,409,691.44	1,338,572.16	a. Cuentas por Pagar a Corto Plazo (a=a1+a2+a3+a4+a5+a6+a7+a8+a9)	4,877,615.11	4,690,335.71
a1) Efectivo	0.00	0.00	a1) Servicios Personales por Pagar a Corto Plazo	3,936,869.08	3,677,246.30
a2) Bancos/Tesorería	1,409,691.44	1,338,572.16	a2) Proveedores por Pagar a Corto Plazo	118,240.08	143,556.32
a3) Bancos/Dependencias y Otros	0.00	0.00	a3) Contratistas por Obras Públicas por Pagar a Corto Plazo	0.00	0.00
a4) Inversiones Temporales (Hasta 3 meses)	0.00	0.00	a4) Participaciones y Aportaciones por Pagar a Corto Plazo	0.00	0.00
a5) Fondos con Afectación Específica	0.00	0.00	a5) Transferencias Otorgadas por Pagar a Corto Plazo	0.00	0.00
a6) Depósitos de Fondos de Terceros en Garantía y/o Administración	0.00	0.00	a6) Intereses, Comisiones y Otros Gastos de la Deuda Pública por Pagar a Corto Plazo	0.00	0.00
a7) Otros Efectivos y Equivalentes	0.00	0.00	a7) Retenciones y Contribuciones por Pagar a Corto Plazo	809,701.13	636,990.21
b. Derechos a Recibir Efectivo o Equivalentes (b=b1+b2+b3+b4+b5+b6+b7)	3,574,562.24	3,363,630.19	a8) Devoluciones de la Ley de Ingresos por Pagar a Corto Plazo	0.00	0.00
b1) Inversiones Financieras de Corto Plazo	0.00	0.00	a9) Otras Cuentas por Pagar a Corto Plazo	12,804.84	32,542.86
b2) Cuentas por Cobrar a Corto Plazo	0.00	0.00	b. Documentos por Pagar a Corto Plazo (b=b1+b2+b3)	0.00	0.00
b3) Deudores Diversos por Cobrar a Corto Plazo	3,574,562.51	3,363,630.45	b1) Documentos Comerciales por Pagar a Corto Plazo	0.00	0.00
b4) Ingresos por Recuperar a Corto Plazo	0.00	0.00	b2) Documentos con Contratistas por Obras Públicas por Pagar a Corto Plazo	0.00	0.00
b5) Deudores por Anticipos de la Tesorería a Corto Plazo	0.00	0.00	b3) Otros Documentos por Pagar a Corto Plazo	0.00	0.00
b6) Préstamos Otorgados a Corto Plazo	0.00	0.00	c. Porción a Corto Plazo de la Deuda Pública a Largo Plazo (c=c1+c2)	0.00	0.00
b7) Otros Derechos a Recibir Efectivo o Equivalentes a Corto Plazo	-0.27	-0.27	c1) Porción a Corto Plazo de la Deuda Pública	0.00	0.00
c. Derechos a Recibir Bienes o Servicios (c=c1+c2+c3+c4+c5)	0.00	0.00	c2) Porción a Corto Plazo de Arrendamiento Financiero	0.00	0.00
c1) Anticipo a Proveedores por Adquisición de Bienes y Prestación de Servicios a Corto Plazo	0.00	0.00	d. Títulos y Valores a Corto Plazo	0.00	0.00
c2) Anticipo a Proveedores por Adquisición de Bienes Inmuebles y Muebles a Corto Plazo	0.00	0.00	e. Pasivos Diferidos a Corto Plazo (e=e1+e2+e3)	0.00	0.00
c3) Anticipo a Proveedores por Adquisición de Bienes Intangibles a Corto Plazo	0.00	0.00	e1) Ingresos Cobrados por Adelantado a Corto Plazo	0.00	0.00
c4) Anticipo a Contratistas por Obras Públicas a Corto Plazo	0.00	0.00	e2) Intereses Cobrados por Adelantado a Corto Plazo	0.00	0.00
c5) Otros Derechos a Recibir Bienes o Servicios a Corto Plazo	0.00	0.00	e3) Otros Pasivos Diferidos a Corto Plazo	0.00	0.00
d. Inventarios (d=d1+d2+d3+d4+d5)	0.00	0.00	f. Fondos y Bienes de Terceros en Garantía y/o Administración a Corto Plazo (f=f1+f2+f3+f4+f5+f6)	0.00	0.00
d1) Inventario de Mercancías para Venta	0.00	0.00	f1) Fondos en Garantía a Corto Plazo	0.00	0.00
d2) Inventario de Mercancías Terminadas	0.00	0.00	f2) Fondos en Administración a Corto Plazo	0.00	0.00
d3) Inventario de Mercancías en Proceso de Elaboración	0.00	0.00	f3) Fondos Contingentes a Corto Plazo	0.00	0.00
d4) Inventario de Materias Primas, Materiales y Suministros para Producción	0.00	0.00	f4) Fondos de Fideicomisos, Mandatos y Contratos Análogos a Corto Plazo	0.00	0.00
d5) Bienes en Tránsito	0.00	0.00	f5) Otros Fondos de Terceros en Garantía y/o Administración a Corto Plazo	0.00	0.00
e. Almacenes	851.00	851.00	f6) Valores y Bienes en Garantía a Corto Plazo	0.00	0.00
f. Estimación por Pérdida o Deterioro de Activos Circulantes (f=f1+f2)	0.00	0.00	g. Provisiones a Corto Plazo (g=g1+g2+g3)	0.00	0.00
f1) Estimaciones para Cuentas Incobrables por Derechos a Recibir Efectivo o Equivalentes	0.00	0.00	g1) Provisión para Demandas y Juicios a Corto Plazo	0.00	0.00
f2) Estimación por Deterioro de Inventarios	0.00	0.00	g2) Provisión para Contingencias a Corto Plazo	0.00	0.00
g. Otros Activos Circulantes (g=g1+g2+g3+g4)	0.00	0.00	g3) Otras Provisiones a Corto Plazo	0.00	0.00
g1) Valores en Garantía	0.00	0.00	h. Otros Pasivos a Corto Plazo (h=h1+h2+h3)	0.00	0.00
g2) Bienes en Garantía (excluye depósitos de fondos)	0.00	0.00	h1) Ingresos por Clasificar	0.00	0.00
g3) Bienes Derivados de Embargos, Decomisos, Aseguramientos y Dación en Pago	0.00	0.00	h2) Recaudación por Participar	0.00	0.00
g4) Adquisición con Fondos de Terceros	0.00	0.00	h3) Otros Pasivos Circulantes	0.00	0.00
IA. Total de Activos Circulantes (IA = a + b + c + d + e + f + g)	4,985,104.68	4,703,053.34	IIA. Total de Pasivos Circulantes (IIA = a + b + c + d + e + f + g + h)	4,877,615.11	4,690,335.71

CONSEJO ESTATAL CONTRA LAS ADICIONES
Estado de Situación Financiera Detallado - LDF
Al 31 de diciembre de 2021 y al 31 de Diciembre de 2020
(PESOS)

	2021	2020		2021	2020
Activo No Circulante			Pasivo No Circulante		
a. Inversiones Financieras a Largo Plazo	0.00	0.00	a. Cuentas por Pagar a Largo Plazo	0.00	0.00
b. Derechos a Recibir Efectivo o Equivalentes a Largo Plazo	0.00	0.00	b. Documentos por Pagar a Largo Plazo	0.00	0.00
c. Bienes Inmuebles, Infraestructura y Construcciones en Proceso	2,826,304.34	2,826,304.34	c. Deuda Pública a Largo Plazo	0.00	0.00
d. Bienes Muebles	906,825.63	880,344.38	d. Pasivos Diferidos a Largo Plazo	0.00	0.00
e. Activos Intangibles	24,813.60	24,813.60	e. Fondos y Bienes de Terceros en Garantía y/o en Administración a Largo Plazo	0.00	0.00
f. Depreciación, Deterioro y Amortización Acumulada de Bienes	-1,658.93	-155.86	f. Provisiones a Largo Plazo	0.00	0.00
g. Activos Diferidos	0.00	0.00	II B. Total de Pasivos No Circulantes (II B = a + b + c + d + e + f)	0.00	0.00
h. Estimación por Pérdida o Deterioro de Activos no Circulantes	0.00	0.00	II. Total del Pasivo (II = II A + II B)	4,877,615.11	4,690,335.71
i. Otros Activos no Circulantes	0.00	0.00	HACIENDA PÚBLICA/PATRIMONIO		
IB. Total de Activos No Circulantes (IB = a + b + c + d + e + f + g + h + i)	3,756,384.64	3,731,296.46	II A. Hacienda Pública/Patrimonio Contribuido (II A = a + b + c)	3,903,815.36	3,903,815.36
I. Total del Activo (I = IA + IB)	8,741,489.32	8,434,349.80	a. Aportaciones	4,424,320.64	4,424,320.64
			b. Donaciones de Capital	0.00	0.00
			c. Actualización de la Hacienda Pública/Patrimonio	-520,505.48	-520,505.48
			II B. Hacienda Pública/Patrimonio Generado (II B = a + b + c + d + e)	-39,941.15	-150,901.27
			a. Resultados del Ejercicio (Ahorro/Desahorro)	120,204.94	5,859.86
			b. Resultados de Ejercicios Anteriores	-160,146.09	-165,651.13
			c. Revalúos	0.00	0.00
			d. Reservas	0.00	0.00
			e. Rectificaciones de Resultados de Ejercicios Anteriores	0.00	0.00
			III. Exceso o Insuficiencia en la Actualización de la Hacienda Pública/Patrimonio (III C = a + b)	0.00	0.00
			a. Resultado por Posición Monetaria	0.00	0.00
			b. Resultado por Tenencia de Activos no Monetarios	0.00	0.00
			III. Total Hacienda Pública/Patrimonio (III = II A + II B + III C)	3,863,874.21	3,744,014.09
			IV. Total del Pasivo y Hacienda Pública/Patrimonio (IV = II + III)	8,741,489.32	8,434,349.80

LIC. SELENE YAJAIRA MALDONADO GUERRERO
DIRECTORA GENERAL

L.A. ARTURO BELTRAN TALAMANTES
SUBDIRECTOR ADMINISTRATIVO

L.C. SARAHÍ MEZA ISIORDIA
CONTADOR

CONSEJO ESTATAL CONTRA LAS ADICIONES							
Informe Analítico de la Deuda Pública y Otros Pasivos - LDF							
Del 1 de Enero al 31 de Diciembre de 2021							
(PESOS)							
Denominación de la Deuda Pública y Otros Pasivos	Saldo al 31 de diciembre de 2020 (d)	Disposiciones del Periodo	Amortizaciones del Periodo	Revaluaciones, Reclasificaciones y Otros Ajustes	Saldo Final del Periodo (h)	Pago de Intereses del Periodo	Pago de Comisiones y demás costos asociados durante el Periodo
(c)	(d)	(e)	(f)	(g)	h=d+e-f+g	(i)	(j)
1. Deuda Pública (1=A+B)	0.00	0.00	0.00	0.00	0.00	0.00	0.00
A. Corto Plazo (A=a1+a2+a3)	0.00	0.00	0.00	0.00	0.00	0.00	0.00
a1) Instituciones de Crédito	0.00	0.00	0.00	0.00	0.00	0.00	0.00
a2) Títulos y Valores	0.00	0.00	0.00	0.00	0.00	0.00	0.00
a3) Arrendamientos Financieros	0.00	0.00	0.00	0.00	0.00	0.00	0.00
B. Largo Plazo (B=b1+b2+b3)	0.00	0.00	0.00	0.00	0.00	0.00	0.00
b1) Instituciones de Crédito	0.00	0.00	0.00	0.00	0.00	0.00	0.00
b2) Títulos y Valores	0.00	0.00	0.00	0.00	0.00	0.00	0.00
b3) Arrendamientos Financieros	0.00	0.00	0.00	0.00	0.00	0.00	0.00
2. Otros Pasivos	4,690,335.71				4,877,615.11		
3. Total de la Deuda Pública y Otros Pasivos	4,690,335.71	0.00	0.00	0.00	4,877,615.11	0.00	0.00
4. Deuda Contingente 1 (informativo)	0.00	0.00	0.00	0.00	0.00	0.00	0.00
A. Deuda Contingente 1	0.00	0.00	0.00	0.00	0.00	0.00	0.00
B. Deuda Contingente 2	0.00	0.00	0.00	0.00	0.00	0.00	0.00
C. Deuda Contingente XX	0.00	0.00	0.00	0.00	0.00	0.00	0.00
5. Valor de Instrumentos Bono Cupón Cero 2 (informativo)	0.00	0.00	0.00	0.00	0.00	0.00	0.00
A. Instrumento Bono Cupón Cero 1	0.00	0.00	0.00	0.00	0.00	0.00	0.00
B. Instrumento Bono Cupón Cero 2	0.00	0.00	0.00	0.00	0.00	0.00	0.00
C. Instrumento Bono Cupón Cero XX	0.00	0.00	0.00	0.00	0.00	0.00	0.00

1. Se refiere a cualquier Financiamiento en fuente o garantía de pago deficiente, que sea otorgado de manera aislada o subsidiaria por las Entidades Federativas con sus Municipios, organismos descentralizados y empresas de participación estatal mayoritaria y fedatarios, locales o municipales, y por los Municipios con sus respectivos organismos descentralizados y empresas de participación municipal mayoritaria.

2. Se refiere al valor del Bono Cupón Cero que respalda el pago de los créditos asociados al mismo (Activo).

Obligaciones a Corto Plazo (k)	Monto Contratado (l)	Plazo Pactado (m)	Tasa de Interés (n)	Comisiones y Costos Relacionados (o)	Tasa Efectiva (p)
6. Obligaciones a Corto Plazo (informativo)	0.00	0.00	0.00	0.00	0.00
A. Crédito 1	0.00	0.00	0.00	0.00	0.00
B. Crédito 2	0.00	0.00	0.00	0.00	0.00
C. Crédito XX	0.00	0.00	0.00	0.00	0.00

LIC. SELENE YAJAIRA MALDONADO GUERRERO
DIRECTORA GENERAL

L.A. ARTURO BELTRAN TALAMANTES
SUBDIRECTOR ADMINISTRATIVO

L.C. SARAHÍ MEZA ISIORDIA
CONTADOR

CONSEJO ESTATAL CONTRA LAS ADICIONES

Informe Analítico de Obligaciones Diferentes de Financiamientos - LDF

Del 1 de Enero al 31 de Diciembre de 2021

(PESOS)

Denominación de las Obligaciones Diferentes de Financiamiento	Fecha del Contrato	Fecha de inicio de operación del proyecto	Fecha de vencimiento	Monto de la inversión pactado	Plazo pactado	Monto promedio mensual del pago de la contraprestación	Monto promedio mensual del pago de la contraprestación correspondiente al pago de inversión	Monto pagado de la inversión al XX de XXXX de 20XX	Monto pagado de la inversión actualizado al XX de XXXX de 20XX	Saldo pendiente por pagar de la inversión al XX de XXXX de 20XX
(c)	(d)	(e)	(f)	(g)	(h)	(i)	(j)	(k)	(l)	(m = g - l)
A. Asociaciones Público Privadas (APP's) (A=a+b+c+d)	0.00	0.00	0.00	0.00	0.00	0.00	0.00	0.00	0.00	0.00
a) APP 1	0.00	0.00	0.00	0.00	0.00	0.00	0.00	0.00	0.00	0.00
b) APP 2	0.00	0.00	0.00	0.00	0.00	0.00	0.00	0.00	0.00	0.00
c) APP 3	0.00	0.00	0.00	0.00	0.00	0.00	0.00	0.00	0.00	0.00
d) APP XX	0.00	0.00	0.00	0.00	0.00	0.00	0.00	0.00	0.00	0.00
B. Otros Instrumentos (B=a+b+c+d)	0.00	0.00	0.00	0.00	0.00	0.00	0.00	0.00	0.00	0.00
a) Otro Instrumento 1	0.00	0.00	0.00	0.00	0.00	0.00	0.00	0.00	0.00	0.00
b) Otro Instrumento 2	0.00	0.00	0.00	0.00	0.00	0.00	0.00	0.00	0.00	0.00
c) Otro Instrumento 3	0.00	0.00	0.00	0.00	0.00	0.00	0.00	0.00	0.00	0.00
d) Otro Instrumento XX	0.00	0.00	0.00	0.00	0.00	0.00	0.00	0.00	0.00	0.00
C. Total de Obligaciones Diferentes de Financiamiento (C=A+B)	0.00	0.00	0.00	0.00	0.00	0.00	0.00	0.00	0.00	0.00

LIC. SELENÉ YAJAIRA MALDONADO GUERRERO
DIRECTORA GENERAL

L.A. ARTURO BELTRAN TALAMANTES
SUBDIRECTOR ADMINISTRATIVO

L.C. SARAFI MEZA ISIORDIA
CONTADOR

CONSEJO ESTATAL CONTRA LAS ADICIONES
Balance Presupuestario - LDF
Del 1 de Enero al 31 de Diciembre de 2021
(PESOS)


Concepto (c)	Estimado/ Aprobado (d)	Devengado	Recaudado/ Pagado
A. Ingresos Totales (A = A1+A2+A3)			
A1. Ingresos de Libre Disposición	30,729,158.36	33,553,747.15	33,553,747.15
A2. Transferencias Federales Etiquetadas	30,729,158.36	33,328,747.15	33,328,747.15
A3. Financiamiento Neto	0.00	225,000.00	225,000.00
	0.00	0.00	0.00
B. Egresos Presupuestarios¹ (B = B1+B2)	30,729,158.36	33,458,630.39	29,714,126.25
B1. Gasto No Etiquetado (sin incluir Amortización de la Deuda Pública)	30,729,158.36	33,233,630.39	29,489,126.25
B2. Gasto Etiquetado (sin incluir Amortización de la Deuda Pública)	0.00	225,000.00	225,000.00
C. Remanentes del Ejercicio Anterior (C = C1 + C2)	0.00	0.00	0.00
C1. Remanentes de Ingresos de Libre Disposición aplicados en el periodo			
C2. Remanentes de Transferencias Federales Etiquetadas aplicados en el periodo			
I. Balance Presupuestario (I = A - B + C)	0.00	95,116.76	3,839,620.90
II. Balance Presupuestario sin Financiamiento Neto (II = I - A3)	0.00	95,116.76	3,839,620.90
III. Balance Presupuestario sin Financiamiento Neto y sin Remanentes del Ejercicio Anterior (III = II - C)	0.00	95,116.76	3,839,620.90

Concepto	Aprobado	Devengado	Pagado
E. Intereses, Comisiones y Gastos de la Deuda (E = E1+E2)	0.00	0.00	0.00
E1. Intereses, Comisiones y Gastos de la Deuda con Gasto No Etiquetado	0.00	0.00	0.00
E2. Intereses, Comisiones y Gastos de la Deuda con Gasto Etiquetado	0.00	0.00	0.00
IV. Balance Primario (IV = III - E)	0.00	95,116.76	3,839,620.90

Concepto	Estimado/ Aprobado	Devengado	Recaudado/ Pagado
F. Financiamiento (F = F1 + F2)	0.00	0.00	0.00
F1. Financiamiento con Fuente de Pago de Ingresos de Libre Disposición	0.00	0.00	0.00
F2. Financiamiento con Fuente de Pago de Transferencias Federales Etiquetadas	0.00	0.00	0.00
G. Amortización de la Deuda (G = G1 + G2)	0.00	0.00	0.00
G1. Amortización de la Deuda Pública con Gasto No Etiquetado	0.00	0.00	0.00
G2. Amortización de la Deuda Pública con Gasto Etiquetado	0.00	0.00	0.00
A3. Financiamiento Neto (A3 = F - G)	0.00	0.00	0.00

Concepto	Estimado/ Aprobado	Devengado	Recaudado/ Pagado
A1. Ingresos de Libre Disposición	30,729,158.36	33,328,747.15	33,328,747.15
A3.1 Financiamiento Neto con Fuente de Pago de Ingresos de Libre Disposición (A3.1 = F1 - G1)	0.00	0.00	0.00
F1. Financiamiento con Fuente de Pago de Ingresos de Libre Disposición	0.00	0.00	0.00
G1. Amortización de la Deuda Pública con Gasto No Etiquetado	0.00	0.00	0.00
B1. Gasto No Etiquetado (sin incluir Amortización de la Deuda Pública)	30,729,158.36	33,233,630.39	29,489,126.25
C1. Remanentes de Ingresos de Libre Disposición aplicados en el periodo		0.00	0.00
V. Balance Presupuestario de Recursos Disponibles (V = A1 + A3.1 - B1 + C1)	0.00	95,116.76	3,839,620.90
VI. Balance Presupuestario de Recursos Disponibles sin Financiamiento Neto (VI = V - A3.1)	0.00	95,116.76	3,839,620.90

Concepto	Estimado/ Aprobado	Devengado	Recaudado/ Pagado
A2. Transferencias Federales Etiquetadas	0.00	225,000.00	225,000.00
A3.2 Financiamiento Neto con Fuente de Pago de Transferencias Federales Etiquetadas (A3.2 = F2 - G2)	0.00	0.00	0.00
F2. Financiamiento con Fuente de Pago de Transferencias Federales Etiquetadas	0.00	0.00	0.00
G2. Amortización de la Deuda Pública con Gasto Etiquetado	0.00	0.00	0.00
B2. Gasto Etiquetado (sin incluir Amortización de la Deuda Pública)	0.00	225,000.00	225,000.00
C2. Remanentes de Transferencias Federales Etiquetadas aplicados en el periodo		0.00	0.00
VII. Balance Presupuestario de Recursos Etiquetados (VII = A2 + A3.2 - B2 + C2)	0.00	0.00	0.00
VIII. Balance Presupuestario de Recursos Etiquetados sin Financiamiento Neto (VIII = VII - A3.2)	0.00	0.00	0.00


 LIC. SELENE YAJAIRA MALDONADO GUERRERO
 DIRECTORA GENERAL


 L.A. ARTURO BELTRAN TALAMANTES
 SUBDIRECTOR ADMINISTRATIVO


 L.C. SARAHÍ MEZA ISIORDIA
 CONTADOR

CONSEJO ESTATAL CONTRA LAS ADICIONES
Estado Analítico de Ingresos Detallado - LDF
Del 1 de Enero al 31 de Diciembre de 2021
(PESOS)

Concepto (c)	Ingreso					Diferencia (e)
	Estimado (d)	Ampliaciones/ (Reducciones)	Modificado	Devengado	Recaudado	
Ingresos de Libre Disposición						
A. Impuestos	0.00	0.00	0.00	0.00	0.00	0.00
B. Cuotas y Aportaciones de Seguridad Social	0.00	0.00	0.00	0.00	0.00	0.00
C. Contribuciones de Mejoras	0.00	0.00	0.00	0.00	0.00	0.00
D. Derechos	0.00	0.00	0.00	0.00	0.00	0.00
E. Productos	0.00	0.00	0.00	0.00	0.00	0.00
F. Aprovechamientos	0.00	0.00	0.00	0.00	0.00	0.00
G. Ingresos por Ventas de Bienes y Prestación Servicios	115,013.00	280,881.06	395,894.06	395,894.06	395,894.06	280,881.06
H. Participaciones (H=h1+h2+h3+h4+h5+h6+h7+h8+h9+h10+h11)	550,000.00	-20,925.00	529,075.00	529,075.00	529,075.00	-20,925.00
h1) Fondo General de Participaciones	0.00	0.00	0.00	0.00	0.00	0.00
h2) Fondo de Fomento Municipal	0.00	0.00	0.00	0.00	0.00	0.00
h3) Fondo de Fiscalización y Recaudación	0.00	0.00	0.00	0.00	0.00	0.00
h4) Fondo de Compensación	0.00	0.00	0.00	0.00	0.00	0.00
h5) Fondo de Extracción de Hidrocarburos	0.00	0.00	0.00	0.00	0.00	0.00
h6) Impuesto Especial Sobre Producción y Servicios	0.00	0.00	0.00	0.00	0.00	0.00
h7) 0.136% de la Recaudación Federal Participable	0.00	0.00	0.00	0.00	0.00	0.00
h8) 3.17% Sobre Extracción de Petróleo	0.00	0.00	0.00	0.00	0.00	0.00
h9) Gasolinás y Diesel	0.00	0.00	0.00	0.00	0.00	0.00
h10) Fondo del Impuesto Sobre la Renta	0.00	0.00	0.00	0.00	0.00	0.00
h11) Fondo de Estabilización de los Ingresos de las Entidades Federativas	0.00	0.00	0.00	0.00	0.00	0.00
I. Incentivos Derivados de la Colaboración Fiscal (I=i1+i2+i3+i4+i5)	0.00	0.00	0.00	0.00	0.00	0.00
i1) Tenencia o Uso de Vehículos	0.00	0.00	0.00	0.00	0.00	0.00
i2) Fondo de Compensación (SAN)	0.00	0.00	0.00	0.00	0.00	0.00
i3) Impuesto Sobre Automóviles Nuevos	0.00	0.00	0.00	0.00	0.00	0.00
i4) Fondo de Compensación de Repuestos Intermedios	0.00	0.00	0.00	0.00	0.00	0.00
i5) Otros Incentivos Económicos	0.00	0.00	0.00	0.00	0.00	0.00
J. Transferencias y Asignaciones	0.00	0.00	0.00	0.00	0.00	0.00
K. Convenios	29,745,969.92	2,376,813.90	32,122,783.82	32,014,712.85	32,014,712.85	2,268,742.93
K1) Otros Convenios y Subsidios	29,745,969.92	2,376,813.90	32,122,783.82	32,014,712.85	32,014,712.85	2,268,742.93
L. Otros Ingresos de Libre Disposición (L=l1+l2)	318,175.44	71,089.80	389,265.24	389,265.24	389,265.24	71,089.80
l1) Participaciones en Ingresos Locales	318,175.44	71,089.80	389,265.24	389,265.24	389,265.24	71,089.80
l2) Otros Ingresos de Libre Disposición	0.00	0.00	0.00	0.00	0.00	0.00
I. Total de Ingresos de Libre Disposición (I=H+G+J+K+L)	30,729,158.36	2,707,659.76	33,436,818.12	33,328,747.15	33,328,747.15	2,599,588.79
Ingresos Excedentes de Ingresos de Libre Disposición						
Transferencias Federales Etiquetadas						
A. Aportaciones (A=a1+a2+a3+a4+a5+a6+a7+a8)	0.00	0.00	0.00	0.00	0.00	0.00
a1) Fondo de Aportaciones para la Nómina Educativa y Gasto Operativo	0.00	0.00	0.00	0.00	0.00	0.00
a2) Fondo de Aportaciones para los Servicios de Salud	0.00	0.00	0.00	0.00	0.00	0.00
a3) Fondo de Aportaciones para la Infraestructura Social	0.00	0.00	0.00	0.00	0.00	0.00
a4) Fondo de Aportaciones para el Fortalecimiento de los Municipios y de las Demarcaciones Territoriales del Distrito Federal	0.00	0.00	0.00	0.00	0.00	0.00
a5) Fondo de Aportaciones Múltiples	0.00	0.00	0.00	0.00	0.00	0.00
a6) Fondo de Aportaciones para la Educación Tecnológica y de Adultos	0.00	0.00	0.00	0.00	0.00	0.00
a7) Fondo de Aportaciones para la Seguridad Pública de los Estados y del Distrito Federal	0.00	0.00	0.00	0.00	0.00	0.00
a8) Fondo de Aportaciones para el Fortalecimiento de las Entidades Federativas	0.00	0.00	0.00	0.00	0.00	0.00
B. Convenios (B=b1+b2+b3+b4)	0.00	225,000.00	225,000.00	225,000.00	225,000.00	225,000.00
b1) Convenios de Protección Social en Salud	0.00	225,000.00	225,000.00	225,000.00	225,000.00	225,000.00
b2) Convenios de Descentralización	0.00	0.00	0.00	0.00	0.00	0.00
b3) Convenios de Reasignación	0.00	0.00	0.00	0.00	0.00	0.00
b4) Otros Convenios y Subsidios	0.00	0.00	0.00	0.00	0.00	0.00
C. Fondos Distintos de Aportaciones (C=c1+c2)	0.00	0.00	0.00	0.00	0.00	0.00
c1) Fondo para Entidades Federativas y Municipios Productores de Hidrocarburos	0.00	0.00	0.00	0.00	0.00	0.00
c2) Fondo Minero	0.00	0.00	0.00	0.00	0.00	0.00
D. Transferencias, Asignaciones, Subsidios y Subvenciones	0.00	0.00	0.00	0.00	0.00	0.00
y Pensiones y Jubilaciones	0.00	0.00	0.00	0.00	0.00	0.00
E. Otras Transferencias Federales Etiquetadas	0.00	0.00	0.00	0.00	0.00	0.00
II. Total de Transferencias Federales Etiquetadas (II = A + B + C + D + E)	0.00	225,000.00	225,000.00	225,000.00	225,000.00	225,000.00
III. Ingresos Derivados de Financiamientos (III = A)	0.00	0.00	0.00	0.00	0.00	0.00
A. Ingresos Derivados de Financiamientos	0.00	0.00	0.00	0.00	0.00	0.00

CONSEJO ESTATAL CONTRA LAS ADICIONES
 Estado Analítico de Ingresos Detallado - LDF
 Del 1 de Enero al 31 de Diciembre de 2021
 (PESOS)

Concepto (c)	Ingreso					Diferencia (e)
	Estimado (d)	Ampliaciones/ (Reducciones)	Modificado	Devengado	Recaudado	
IV. Total de Ingresos (IV = I + II + III)	30,729,158.36	2,932,659.76	33,661,818.12	33,553,747.15	33,553,747.15	2,824,588.79
Datos Informativos						
1. Ingresos Derivados de Financiamientos con Fuente de Pago de Ingresos de Libre Disposición	0.00	0.00	0.00	0.00	0.00	0.00
2. Ingresos Derivados de Financiamientos con Fuente de Pago de Transferencias Federales Etiquetadas	0.00	0.00	0.00	0.00	0.00	0.00
3. Ingresos Derivados de Financiamientos (3 = 1 + 2)	0.00	0.00	0.00	0.00	0.00	0.00

LIC. SELÉNE YAJAIRA MALDONADO GUERRERO
 DIRECTORA GENERAL

L.A. ARTURO BELTRÁN TALAMANTES
 SUBDIRECTOR ADMINISTRATIVO

L.G. SARAHI MEZA ISIORDIA
 CONTADOR

CONSEJO ESTATAL CONTRA LAS ADICCIONES
Estado Analítico del Ejercicio del Presupuesto de Egresos Detallado - LDF
Clasificación por Objeto del Gasto (Capítulo y Concepto)
Del 1 de Enero al 31 de Diciembre de 2021
(PESOS)

Concepto (c)	Egresos					Subejercicio (e)
	Aprobado (d)	Ampliaciones (Reducciones)	Modificado	Devengado	Pagado	
I. Gasto No Etiquetado (I=A+B+C+D+E+F+G+H+I)	30,725,158.98	2,707,858.78	33,438,818.12	33,233,630.39	29,489,126.25	203,187.73
A. Servicios Personales (A=a1+a2+a3+a4+a5+a6+a7)	28,703,145.36	2,567,024.86	31,270,170.04	31,147,496.65	27,478,870.49	122,673.39
a1) Remuneraciones al Personal de Carácter Permanente	12,561,479.42	-210,330.85	12,371,148.77	12,360,080.82	12,352,011.03	11,907.96
a2) Remuneraciones al Personal de Carácter Transitorio	931,745.00	117,342.48	1,049,088.08	1,048,508.90	1,048,508.90	579.18
a3) Remuneraciones Adicionales y Especiales	3,891,014.98	2,673,804.90	6,364,819.88	6,358,268.81	4,856,581.75	8,501.05
a4) Seguridad Social	3,582,839.50	61,243.28	3,643,882.78	3,643,882.78	3,185,828.30	0.00
a5) Otras Prestaciones Sociales y Económicas	7,485,928.77	140,368.92	7,624,297.69	7,521,572.54	5,820,967.71	102,725.15
a6) Provisiones	0.00	0.00	0.00	0.00	0.00	0.00
a7) Pago de Estímulos a Servidores Públicos	432,337.11	-215,404.25	216,932.86	215,182.80	215,182.80	1,750.00
B. Materiales y Suministros (B=b1+b2+b3+b4+b5+b6+b7+b8+b9)	1,075,013.00	104,282.18	1,179,295.18	1,111,745.09	1,069,908.27	67,550.08
b1) Materiales de Administración, Emisión de Documentos y Artículos Oficiales	176,000.00	40,425.53	216,425.53	216,196.81	213,467.21	258.72
b2) Alimentos y Utensilios	517,000.00	244,308.74	761,308.74	703,077.95	694,030.74	58,230.78
b3) Materias Primas y Materiales de Producción y Comercialización	0.00	0.00	0.00	0.00	0.00	0.00
b4) Materiales y Artículos de Construcción y de Reparación	101,013.00	65,709.24	166,722.24	166,722.24	166,722.24	808.18
b5) Productos Químicos, Farmacéuticos y de Laboratorio	62,000.00	-14,328.81	47,671.19	39,944.11	39,944.11	7,727.08
b6) Combustibles, Lubricantes y Aditivos	170,000.00	-124,002.00	46,000.00	46,000.00	46,000.00	0.00
b7) Vestuario, Blancos, Prendas de Protección y Artículos Deportivos	6,500.00	35,025.89	41,525.89	41,000.36	41,000.36	525.33
b8) Materiales y Suministros Para Seguridad	0.00	0.00	0.00	0.00	0.00	0.00
b9) Herramientas, Refacciones y Accesorios Menores	42,500.00	-11,437.73	31,062.27	31,062.27	31,062.27	0.00
C. Servicios Generales (C=c1+c2+c3+c4+c5+c6+c7+c8+c9)	922,000.00	23,885.90	945,885.90	940,307.65	910,678.49	5,388.25
c1) Servicios Básicos	169,000.00	125,560.05	294,560.05	291,862.04	287,323.74	2,868.01
c2) Servicios de Arrendamiento	310,300.00	-2,847.58	307,452.42	238,745.44	238,745.44	592.00
c3) Servicios Profesionales, Científicos, Técnicos y Otros Servicios	3,500.00	-2,847.58	652.42	653.00	653.00	0.00
c4) Servicios Financieros, Bancarios y Comerciales	16,000.00	-1,471.54	14,528.46	16,224.70	16,224.70	303.76
c5) Servicios de Instalación, Reparación, Mantenimiento y Conservación	85,200.00	-50,374.03	34,825.97	34,833.35	34,833.35	42.82
c6) Servicios de Comunicación Social y Publicidad	0.00	0.00	0.00	0.00	0.00	0.00
c7) Servicios de Traslado y Viáticos	27,000.00	-25,802.88	1,197.12	958.00	958.00	239.12
c8) Servicios Oficiales	15,000.00	-11,167.94	3,832.06	3,832.06	3,832.06	0.00
c9) Otros Servicios Generales	294,000.00	62,721.80	356,721.80	355,179.06	330,106.20	1,542.74
D. Transferencias, Asignaciones, Subsidios y Otras Ayudas (D=d1+d2+d3+d4+d5+d6+d7+d8+d9)	0.00	0.00	0.00	0.00	0.00	0.00
d1) Transferencias Internas y Asignaciones al Sector Público	0.00	0.00	0.00	0.00	0.00	0.00
d2) Transferencias al Resto del Sector Público	0.00	0.00	0.00	0.00	0.00	0.00
d3) Subsidios y Subvenciones	0.00	0.00	0.00	0.00	0.00	0.00
d4) Ayudas Sociales	0.00	0.00	0.00	0.00	0.00	0.00
d5) Pensiones y Jubilaciones	0.00	0.00	0.00	0.00	0.00	0.00
d6) Transferencias a Fideicomisos, Mandatos y Otros Análogos	0.00	0.00	0.00	0.00	0.00	0.00
d7) Transferencias a la Seguridad Social	0.00	0.00	0.00	0.00	0.00	0.00
d8) Donativos	0.00	0.00	0.00	0.00	0.00	0.00
d9) Transferencias al Externo	0.00	0.00	0.00	0.00	0.00	0.00
E. Bienes Muebles, Inmuebles e Intangibles (E=e1+e2+e3+e4+e5+e6+e7+e8+e9)	29,000.00	12,857.00	41,857.00	34,061.00	29,581.00	7,576.00
e1) Mobiliario y Equipo de Administración	29,000.00	623.00	29,623.00	23,377.00	18,877.00	5,000.00
e2) Mobiliario y Equipo Educativo y Recreativo	0.00	0.00	0.00	0.00	0.00	0.00
e3) Equipo e Instrumental Médico y de Laboratorio	0.00	0.00	0.00	0.00	0.00	0.00
e4) Vehículos y Equipo de Transporte	0.00	0.00	0.00	0.00	0.00	0.00
e5) Equipo de Defensa y Seguridad	0.00	0.00	0.00	0.00	0.00	0.00
e6) Maquinaria, Otros Equipos y Herramientas	0.00	13,280.00	13,280.00	10,704.00	10,704.00	2,576.00
e7) Activos Biológicos	0.00	0.00	0.00	0.00	0.00	0.00
e8) Bienes Inmuebles	0.00	0.00	0.00	0.00	0.00	0.00
e9) Activos Intangibles	0.00	0.00	0.00	0.00	0.00	0.00
F. Inversión Pública (F=f1+f2+f3)	0.00	0.00	0.00	0.00	0.00	0.00
f1) Obra Pública en Bienes de Dominio Público	0.00	0.00	0.00	0.00	0.00	0.00
f2) Obra Pública en Bienes Propios	0.00	0.00	0.00	0.00	0.00	0.00
f3) Proyectos Productivos y Acciones de Fomento	0.00	0.00	0.00	0.00	0.00	0.00
G. Inversiones Financieras y Otras Provisiones (G=g1+g2+g3+g4+g5+g6+g7)	0.00	0.00	0.00	0.00	0.00	0.00
g1) Inversiones Para el Fomento de Actividades Productivas	0.00	0.00	0.00	0.00	0.00	0.00
g2) Acciones y Participaciones de Capital	0.00	0.00	0.00	0.00	0.00	0.00
g3) Compra de Títulos y Valores	0.00	0.00	0.00	0.00	0.00	0.00
g4) Concesión de Préstamos	0.00	0.00	0.00	0.00	0.00	0.00
g5) Inversiones en Fideicomisos, Mandatos y Otros Análogos	0.00	0.00	0.00	0.00	0.00	0.00
Fideicomiso de Desastres Naturales (Informativo)	0.00	0.00	0.00	0.00	0.00	0.00
g6) Otras Inversiones Financieras	0.00	0.00	0.00	0.00	0.00	0.00
g7) Provisiones para Contingencias y Otras Erogaciones Especiales	0.00	0.00	0.00	0.00	0.00	0.00
H. Participaciones y Aportaciones (H=h1+h2+h3)	0.00	0.00	0.00	0.00	0.00	0.00
h1) Participaciones	0.00	0.00	0.00	0.00	0.00	0.00
h2) Aportaciones	0.00	0.00	0.00	0.00	0.00	0.00
h3) Convenios	0.00	0.00	0.00	0.00	0.00	0.00
I. Deuda Pública (I=i1+i2+i3+i4+i5+i6+i7)	0.00	0.00	0.00	0.00	0.00	0.00
i1) Amortización de la Deuda Pública	0.00	0.00	0.00	0.00	0.00	0.00
i2) Intereses de la Deuda Pública	0.00	0.00	0.00	0.00	0.00	0.00
i3) Comisiones de la Deuda Pública	0.00	0.00	0.00	0.00	0.00	0.00
i4) Gastos de la Deuda Pública	0.00	0.00	0.00	0.00	0.00	0.00
i5) Costo por Coberturas	0.00	0.00	0.00	0.00	0.00	0.00
i6) Apoyos Financieros	0.00	0.00	0.00	0.00	0.00	0.00
i7) Adeudos de Ejercicios Fiscales Anteriores (ADEFAS)	0.00	0.00	0.00	0.00	0.00	0.00

CONSEJO ESTATAL CONTRA LAS ADICIONES
Estado Analítico del Ejercicio del Presupuesto de Egresos Detallado - LDF
Clasificación por Objeto del Gasto (Capítulo y Concepto)
Del 1 de Enero al 31 de Diciembre de 2021
(PESOS)

Concepto (c)	Egresos					Subejercicio (e)
	Aprobado (d)	Ampliaciones (Reducciones)	Modificado	Devengado	Pagado	
II. Gasto Etiquetado (II=A+B+C+D+E+F+G+H+I)	0.00	225,000.00	225,000.00	225,000.00	225,000.00	0.00
A. Servicios Personales (A=a1+a2+a3+a4+a5+a6+a7)	0.00	0.00	0.00	0.00	0.00	0.00
a1) Remuneraciones al Personal de Carácter Permanente	0.00	0.00	0.00	0.00	0.00	0.00
a2) Remuneraciones al Personal de Carácter Transitorio	0.00	0.00	0.00	0.00	0.00	0.00
a3) Remuneraciones Adicionales y Especiales	0.00	0.00	0.00	0.00	0.00	0.00
a4) Seguridad Social	0.00	0.00	0.00	0.00	0.00	0.00
a5) Otras Prestaciones Sociales y Económicas	0.00	0.00	0.00	0.00	0.00	0.00
a6) Provisiones	0.00	0.00	0.00	0.00	0.00	0.00
a7) Pago de Estímulos a Servidores Públicos	0.00	0.00	0.00	0.00	0.00	0.00
B. Materiales y Suministros (B=b1+b2+b3+b4+b5+b6+b7+b8+b9)	0.00	0.00	0.00	0.00	0.00	0.00
b1) Materiales de Administración, Emisión de Documentos y Artículos Oficiales	0.00	0.00	0.00	0.00	0.00	0.00
b2) Alimentos y Utensilios	0.00	0.00	0.00	0.00	0.00	0.00
b3) Materias Primas y Materiales de Producción y Comercialización	0.00	0.00	0.00	0.00	0.00	0.00
b4) Materiales y Artículos de Construcción y de Reparación	0.00	0.00	0.00	0.00	0.00	0.00
b5) Productos Químicos, Farmacéuticos y de Laboratorio	0.00	0.00	0.00	0.00	0.00	0.00
b6) Combustibles, Lubrificantes y Aditivos	0.00	0.00	0.00	0.00	0.00	0.00
b7) Vestuario, Blancos, Prendas de Protección y Artículos Deportivos	0.00	0.00	0.00	0.00	0.00	0.00
b8) Materiales y Suministros Para Seguros	0.00	0.00	0.00	0.00	0.00	0.00
b9) Herramientas, Relaciones y Accesorios Menores	0.00	0.00	0.00	0.00	0.00	0.00
C. Servicios Generales (C=c1+c2+c3+c4+c5+c6+c7+c8+c9)	0.00	0.00	0.00	0.00	0.00	0.00
c1) Servicios Básicos	0.00	0.00	0.00	0.00	0.00	0.00
c2) Servicios de Arrendamiento	0.00	0.00	0.00	0.00	0.00	0.00
c3) Servicios Profesionales, Científicos, Técnicos y Otros Servicios	0.00	0.00	0.00	0.00	0.00	0.00
c4) Servicios Financieros, Bancarios y Comerciales	0.00	0.00	0.00	0.00	0.00	0.00
c5) Servicios de Instalación, Reparación, Mantenimiento y Conservación	0.00	0.00	0.00	0.00	0.00	0.00
c6) Servicios de Comunicación Social y Publicidad	0.00	0.00	0.00	0.00	0.00	0.00
c7) Servicios de Traslado y Viáticos	0.00	0.00	0.00	0.00	0.00	0.00
c8) Servicios Oficiales	0.00	0.00	0.00	0.00	0.00	0.00
c9) Otros Servicios Generales	0.00	0.00	0.00	0.00	0.00	0.00
D. Transferencias, Asignaciones, Subsidios y Otras Ayudas (D=d1+d2+d3+d4+d5+d6+d7+d8+d9)	0.00	225,000.00	225,000.00	225,000.00	225,000.00	0.00
d1) Transferencias Internas y Asignaciones al Sector Público	0.00	0.00	0.00	0.00	0.00	0.00
d2) Transferencias al Resto del Sector Público	0.00	0.00	0.00	0.00	0.00	0.00
d3) Subsidios y Subvenciones	0.00	0.00	0.00	0.00	0.00	0.00
d4) Ayudas Sociales	0.00	225,000.00	225,000.00	225,000.00	225,000.00	0.00
d5) Pensiones y Jubilaciones	0.00	0.00	0.00	0.00	0.00	0.00
d6) Transferencias a Fideicomisos, Mandatos y Otros Análogos	0.00	0.00	0.00	0.00	0.00	0.00
d7) Transferencias a la Seguridad Social	0.00	0.00	0.00	0.00	0.00	0.00
d8) Donativos	0.00	0.00	0.00	0.00	0.00	0.00
d9) Transferencias al Exterior	0.00	0.00	0.00	0.00	0.00	0.00
E. Bienes Muebles, Inmuebles e Intangibles (E=e1+e2+e3+e4+e5+e6+e7+e8+e9)	0.00	0.00	0.00	0.00	0.00	0.00
e1) Mobiliario y Equipo de Administración	0.00	0.00	0.00	0.00	0.00	0.00
e2) Mobiliario y Equipo Educativo y Recreativo	0.00	0.00	0.00	0.00	0.00	0.00
e3) Equipo e Instrumental Médico y de Laboratorio	0.00	0.00	0.00	0.00	0.00	0.00
e4) Vehículos y Equipo de Transporte	0.00	0.00	0.00	0.00	0.00	0.00
e5) Equipo de Defensa y Seguridad	0.00	0.00	0.00	0.00	0.00	0.00
e6) Maquinaria, Otros Equipos y Herramientas	0.00	0.00	0.00	0.00	0.00	0.00
e7) Activos Biológicos	0.00	0.00	0.00	0.00	0.00	0.00
e8) Bienes Inmuebles	0.00	0.00	0.00	0.00	0.00	0.00
e9) Activos Intangibles	0.00	0.00	0.00	0.00	0.00	0.00
F. Inversión Pública (F=f1+f2+f3)	0.00	0.00	0.00	0.00	0.00	0.00
f1) Obra Pública en Bienes de Dominio Público	0.00	0.00	0.00	0.00	0.00	0.00
f2) Obra Pública en Bienes Propios	0.00	0.00	0.00	0.00	0.00	0.00
f3) Proyectos Productivos y Acciones de Fomento	0.00	0.00	0.00	0.00	0.00	0.00
G. Inversiones Financieras y Otras Provisiones (G=g1+g2+g3+g4+g5+g6+g7)	0.00	0.00	0.00	0.00	0.00	0.00
g1) Inversiones Para el Fomento de Actividades Productivas	0.00	0.00	0.00	0.00	0.00	0.00
g2) Acciones y Participaciones de Capital	0.00	0.00	0.00	0.00	0.00	0.00
g3) Compra de Títulos y Valores	0.00	0.00	0.00	0.00	0.00	0.00
g4) Concesión de Préstamos	0.00	0.00	0.00	0.00	0.00	0.00
g5) Inversiones en Fideicomisos, Mandatos y Otros Análogos	0.00	0.00	0.00	0.00	0.00	0.00
Fideicomiso de Desastres Naturales (Informativo)	0.00	0.00	0.00	0.00	0.00	0.00
g6) Otras Inversiones Financieras	0.00	0.00	0.00	0.00	0.00	0.00
g7) Provisiones para Contingencias y Otras Erogaciones Especiales	0.00	0.00	0.00	0.00	0.00	0.00
H. Participaciones y Aportaciones (H=h1+h2+h3)	0.00	0.00	0.00	0.00	0.00	0.00
h1) Participaciones	0.00	0.00	0.00	0.00	0.00	0.00
h2) Aportaciones	0.00	0.00	0.00	0.00	0.00	0.00
h3) Convenios	0.00	0.00	0.00	0.00	0.00	0.00
I. Deuda Pública (I=i1+i2+i3+i4+i5+i6+i7)	0.00	0.00	0.00	0.00	0.00	0.00
i1) Amortización de la Deuda Pública	0.00	0.00	0.00	0.00	0.00	0.00
i2) Intereses de la Deuda Pública	0.00	0.00	0.00	0.00	0.00	0.00
i3) Comisiones de la Deuda Pública	0.00	0.00	0.00	0.00	0.00	0.00
i4) Gastos de la Deuda Pública	0.00	0.00	0.00	0.00	0.00	0.00
i5) Costo por Coberturas	0.00	0.00	0.00	0.00	0.00	0.00
i6) Apoyos Financieros	0.00	0.00	0.00	0.00	0.00	0.00
i7) Adeudos de Ejercicios Fiscales Anteriores (ADEFAS)	0.00	0.00	0.00	0.00	0.00	0.00
II. Total de Egresos (II = I + II)	36,728,158.36	2,932,659.76	33,661,818.12	33,458,630.39	29,714,126.25	203,187.73

LIC. SÉLENE YAJAIRA MALDONADO GUERRERO
DIRECTORA GENERAL

L.A. ARTURO BELTRÁN TALAMANTES
SUBDIRECTOR ADMINISTRATIVO

L.C. SARAH MEZA ISIORDIA
CONTADOR

CONSEJO ESTATAL CONTRA LAS ADICCIONES
Estado Analítico del Ejercicio del Presupuesto de Egresos Detallado - LDF
Clasificación Administrativa
Del 1 de Enero al 31 de Diciembre de 2021
(PESOS)

Concepto (c)	Egresos					Subejercicio (e)
	Aprobado (d)	Ampliaciones/ (Reducciones)	Modificado	Devengado	Pagado	
I. Gasto No Etiquetado (I=A+B+C+D+E+F+G+H) CECA	30,729,158.36 30,729,158.36	2,707,659.76 2,707,659.76	33,436,818.12 33,436,818.12	33,233,630.39 33,233,630.39	29,489,126.25 29,489,126.25	203,187.73 203,187.73 0.00 0.00 0.00 0.00 0.00 0.00
II. Gasto Etiquetado (II=A+B+C+D+E+F+G+H) CECA	0.00 0.00	225,000.00 225,000.00	225,000.00 225,000.00	225,000.00 225,000.00	225,000.00 225,000.00	0.00 0.00 0.00 0.00 0.00 0.00 0.00 0.00 0.00 0.00
III. Total de Egresos (III = I + II)	30,729,158.36	2,932,659.76	33,661,818.12	33,458,630.39	29,714,126.25	203,187.73

LIC. SELENÉ YAJAIRA MALDONADO GUERRERO
DIRECTORA GENERAL

L.A. ARTURO BELTRÁN TALAMANTES
SUBDIRECTOR ADMINISTRATIVO

L.C. SARAHÍ MEZA ISIORDIA
CONTADOR

CONSEJO ESTATAL CONTRA LAS ADICIONES
Estado Analítico del Ejercicio del Presupuesto de Egresos Detallado - LDF
Clasificación Funcional (Finalidad y Función)
Del 1 de Enero al 31 de Diciembre de 2021
(PESOS)


Concepto (c)	Egresos					Subejercicio (e)
	Aprobado (d)	Ampliaciones/ (Reducciones)	Modificado	Devengado	Pagado	
I. Gasto No Etiquetado (I=A+B+C+D)	30,729,158.36	2,707,659.76	33,436,818.12	33,233,630.39	29,489,126.25	203,187.73
A. Gobierno (A=a1+a2+a3+a4+a5+a6+a7+a8)	0.00	0.00	0.00	0.00	0.00	0.00
a1) Legislación	0.00	0.00	0.00	0.00	0.00	0.00
a2) Justicia	0.00	0.00	0.00	0.00	0.00	0.00
a3) Coordinación de la Política de Gobierno	0.00	0.00	0.00	0.00	0.00	0.00
a4) Relaciones Exteriores	0.00	0.00	0.00	0.00	0.00	0.00
a5) Asuntos Financieros y Hacendarios	0.00	0.00	0.00	0.00	0.00	0.00
a6) Seguridad Nacional	0.00	0.00	0.00	0.00	0.00	0.00
a7) Asuntos de Orden Público y de Seguridad Interior	0.00	0.00	0.00	0.00	0.00	0.00
a8) Otros Servicios Generales	0.00	0.00	0.00	0.00	0.00	0.00
B. Desarrollo Social (B=b1+b2+b3+b4+b5+b6+b7)	30,729,158.36	2,707,659.76	33,436,818.12	33,233,630.39	29,489,126.25	203,187.73
b1) Protección Ambiental	0.00	0.00	0.00	0.00	0.00	0.00
b2) Vivienda y Servicios a la Comunidad	0.00	0.00	0.00	0.00	0.00	0.00
b3) Salud	30,729,158.36	2,707,659.76	33,436,818.12	33,233,630.39	29,489,126.25	203,187.73
b4) Recreación, Cultura y Otras Manifestaciones Sociales	0.00	0.00	0.00	0.00	0.00	0.00
b5) Educación	0.00	0.00	0.00	0.00	0.00	0.00
b6) Protección Social	0.00	0.00	0.00	0.00	0.00	0.00
b7) Otros Asuntos Sociales	0.00	0.00	0.00	0.00	0.00	0.00
C. Desarrollo Económico (C=c1+c2+c3+c4+c5+c6+c7+c8+c9)	0.00	0.00	0.00	0.00	0.00	0.00
c1) Asuntos Económicos, Comerciales y Laborales en General	0.00	0.00	0.00	0.00	0.00	0.00
c2) Agropecuaria, Silvicultura, Pesca y Caza	0.00	0.00	0.00	0.00	0.00	0.00
c3) Combustibles y Energía	0.00	0.00	0.00	0.00	0.00	0.00
c4) Minería, Manufacturas y Construcción	0.00	0.00	0.00	0.00	0.00	0.00
c5) Transporte	0.00	0.00	0.00	0.00	0.00	0.00
c6) Comunicaciones	0.00	0.00	0.00	0.00	0.00	0.00
c7) Turismo	0.00	0.00	0.00	0.00	0.00	0.00
c8) Ciencia, Tecnología e Innovación	0.00	0.00	0.00	0.00	0.00	0.00
c9) Otras Industrias y Otros Asuntos Económicos	0.00	0.00	0.00	0.00	0.00	0.00
D. Otras No Clasificadas en Funciones Anteriores (D=d1+d2+d3+d4)	0.00	0.00	0.00	0.00	0.00	0.00
d1) Transacciones de la Deuda Pública / Costo Financiero de la Deuda	0.00	0.00	0.00	0.00	0.00	0.00
d2) Transferencias, Participaciones y Aportaciones Entre Diferentes Niveles y Órdenes de Gobierno	0.00	0.00	0.00	0.00	0.00	0.00
d3) Saneamiento del Sistema Financiero	0.00	0.00	0.00	0.00	0.00	0.00
d4) Adeudos de Ejercicios Fiscales Anteriores	0.00	0.00	0.00	0.00	0.00	0.00
II. Gasto Etiquetado (II=A+B+C+D)	0.00	225,000.00	225,000.00	225,000.00	225,000.00	0.00
A. Gobierno (A=a1+a2+a3+a4+a5+a6+a7+a8)	0.00	0.00	0.00	0.00	0.00	0.00
a1) Legislación	0.00	0.00	0.00	0.00	0.00	0.00
a2) Justicia	0.00	0.00	0.00	0.00	0.00	0.00
a3) Coordinación de la Política de Gobierno	0.00	0.00	0.00	0.00	0.00	0.00
a4) Relaciones Exteriores	0.00	0.00	0.00	0.00	0.00	0.00
a5) Asuntos Financieros y Hacendarios	0.00	0.00	0.00	0.00	0.00	0.00
a6) Seguridad Nacional	0.00	0.00	0.00	0.00	0.00	0.00
a7) Asuntos de Orden Público y de Seguridad Interior	0.00	0.00	0.00	0.00	0.00	0.00
a8) Otros Servicios Generales	0.00	0.00	0.00	0.00	0.00	0.00
B. Desarrollo Social (B=b1+b2+b3+b4+b5+b6+b7)	0.00	225,000.00	225,000.00	225,000.00	225,000.00	0.00
b1) Protección Ambiental	0.00	0.00	0.00	0.00	0.00	0.00
b2) Vivienda y Servicios a la Comunidad	0.00	0.00	0.00	0.00	0.00	0.00
b3) Salud	0.00	225,000.00	225,000.00	225,000.00	225,000.00	0.00
b4) Recreación, Cultura y Otras Manifestaciones Sociales	0.00	0.00	0.00	0.00	0.00	0.00
b5) Educación	0.00	0.00	0.00	0.00	0.00	0.00
b6) Protección Social	0.00	0.00	0.00	0.00	0.00	0.00
b7) Otros Asuntos Sociales	0.00	0.00	0.00	0.00	0.00	0.00
C. Desarrollo Económico (C=c1+c2+c3+c4+c5+c6+c7+c8+c9)	0.00	0.00	0.00	0.00	0.00	0.00
c1) Asuntos Económicos, Comerciales y Laborales en General	0.00	0.00	0.00	0.00	0.00	0.00
c2) Agropecuaria, Silvicultura, Pesca y Caza	0.00	0.00	0.00	0.00	0.00	0.00
c3) Combustibles y Energía	0.00	0.00	0.00	0.00	0.00	0.00
c4) Minería, Manufacturas y Construcción	0.00	0.00	0.00	0.00	0.00	0.00
c5) Transporte	0.00	0.00	0.00	0.00	0.00	0.00
c6) Comunicaciones	0.00	0.00	0.00	0.00	0.00	0.00
c7) Turismo	0.00	0.00	0.00	0.00	0.00	0.00
c8) Ciencia, Tecnología e Innovación	0.00	0.00	0.00	0.00	0.00	0.00
c9) Otras Industrias y Otros Asuntos Económicos	0.00	0.00	0.00	0.00	0.00	0.00

CONSEJO ESTATAL CONTRA LAS ADICCIONES
 Estado Analítico del Ejercicio del Presupuesto de Egresos Detallado - LDF
 Clasificación Funcional (Finalidad y Función)
 Del 1 de Enero al 31 de Diciembre de 2021
 (PESOS)

Concepto (c)	Egresos					Subejercicio (e)
	Aprobado (d)	Ampliaciones/ (Reducciones)	Modificado	Devengado	Pagado	
D. Otras No Clasificadas en Funciones Anteriores (D=d1+d2+d3+d4)	0.00	0.00	0.00	0.00	0.00	0.00
d1) Transacciones de la Deuda Pública / Costo Financiero de la Deuda	0.00	0.00	0.00	0.00	0.00	0.00
d2) Transferencias, Participaciones y Aportaciones Entre Diferentes Niveles y Ordenes de Gobierno	0.00	0.00	0.00	0.00	0.00	0.00
d3) saneamiento del Sistema Financiero	0.00	0.00	0.00	0.00	0.00	0.00
d4) Adeudos de Ejercicios Fiscales Anteriores	0.00	0.00	0.00	0.00	0.00	0.00
III. Total de Egresos (III = I + II)	30,729,158.36	2,932,699.76	33,661,818.12	33,458,630.39	29,714,126.25	203,187.73


 LIC. SELENE YAJAIRA MALDONADO GUERRERO
 DIRECTORA GENERAL


 L.A. ARTURO BELTRAN TALAMANTES
 SUBDIRECTOR ADMINISTRATIVO


 L.C. SARAHÍ MEZA ISIORDIA
 CONTADOR

CONSEJO ESTATAL CONTRA LAS ADICCIONES
Estado Analítico del Ejercicio del Presupuesto de Egresos Detallado - LDF
Clasificación de Servicios Personales por Categoría
Del 1 de Enero al 31 de Diciembre de 2021
(PESOS)

Concepto (c)	Egresos					Subejercicio (e)
	Aprobado (d)	Ampliaciones/ (Reducciones)	Modificado	Devengado	Pagado	
I. Gasto No Etiquetado (I=A+B+C+D+E+F)	28,703,145.36	2,567,024.68	31,270,170.04	31,147,496.65	27,478,870.49	122,673.39
A. Personal Administrativo y de Servicio Público	28,703,145.36	2,567,024.68	31,270,170.04	31,147,496.65	27,478,870.49	122,673.39
B. Magisterio	0.00	0.00	0.00	0.00	0.00	0.00
C. Servicios de Salud (C=c1+c2)	0.00	0.00	0.00	0.00	0.00	0.00
c1) Personal Administrativo	0.00	0.00	0.00	0.00	0.00	0.00
c2) Personal Médico, Paramédico y afín	0.00	0.00	0.00	0.00	0.00	0.00
D. Seguridad Pública	0.00	0.00	0.00	0.00	0.00	0.00
E. Gastos asociados a la implementación de nuevas leyes federales o reformas a las mismas (E = e1 + e2)	0.00	0.00	0.00	0.00	0.00	0.00
e1) Nombre del Programa o Ley 1	0.00	0.00	0.00	0.00	0.00	0.00
e2) Nombre del Programa o Ley 2	0.00	0.00	0.00	0.00	0.00	0.00
F. Sentencias laborales definitivas	0.00	0.00	0.00	0.00	0.00	0.00
II. Gasto Etiquetado (II=A+B+C+D+E+F)	0.00	0.00	0.00	0.00	0.00	0.00
A. Personal Administrativo y de Servicio Público	0.00	0.00	0.00	0.00	0.00	0.00
B. Magisterio	0.00	0.00	0.00	0.00	0.00	0.00
C. Servicios de Salud (C=c1+c2)	0.00	0.00	0.00	0.00	0.00	0.00
c1) Personal Administrativo	0.00	0.00	0.00	0.00	0.00	0.00
c2) Personal Médico, Paramédico y afín	0.00	0.00	0.00	0.00	0.00	0.00
D. Seguridad Pública	0.00	0.00	0.00	0.00	0.00	0.00
E. Gastos asociados a la implementación de nuevas leyes federales o reformas a las mismas (E = e1 + e2)	0.00	0.00	0.00	0.00	0.00	0.00
e1) Nombre del Programa o Ley 1	0.00	0.00	0.00	0.00	0.00	0.00
e2) Nombre del Programa o Ley 2	0.00	0.00	0.00	0.00	0.00	0.00
F. Sentencias laborales definitivas	0.00	0.00	0.00	0.00	0.00	0.00
III. Total del Gasto en Servicios Personales (III = I + II)	28,703,145.36	2,567,024.68	31,270,170.04	31,147,496.65	27,478,870.49	122,673.39


 LIC. SELENE YAJAIRA MALDONADO GUERRERO
 DIRECTORA GENERAL


 L.A. ARTURO BELTRAN TALAMANTES
 SUBDIRECTOR ADMINISTRATIVO


 L.C. SARAHÍ MEZA ISIORDIA
 CONTADOR

CONSEJO ESTATAL CONTRA LAS ADICIONES
 Guía de Cumplimiento de la Ley de Disciplina Financiera de las Entidades Federativas y Municipios
 Del 1 de enero al 31 de diciembre de 2021

Indicadores de Observancia (c)	Implementación		Resultado		Fundamento (h)	Comentarios (i)
	SI	NO	Monto o valor (f)	Unidad (pesos, porcentaje) (g)		
	Mecanismo de Verificación (d)	Fecha estimada de cumplimiento (e)				
INDICADORES PRESUPUESTARIOS						
A. INDICADORES CUANTITATIVOS						
1. Balance Presupuestario Sostenible (j)						
a. Propuesto	SI	Iniciativa de Ley de Ingresos y Proyecto de Presupuesto de Egresos		0.00	pesos	Art. 6 y 19 de la LDF
b. Estimada/Aprobado	SI	Ley de Ingresos y Presupuesto de Egresos		0.00	pesos	Art. 6 y 19 de la LDF
c. Devengado	SI	Cuenta Pública / Formato 4 LDF		3,839,620.90	pesos	Art. 6 y 19 de la LDF
2. Balance Presupuestario de Recursos Disponibles Sostenible (k)						
a. Propuesto	SI	Iniciativa de Ley de Ingresos y Proyecto de Presupuesto de Egresos		0.00	pesos	Art. 6 y 19 de la LDF
b. Estimada/Aprobado	SI	Ley de Ingresos y Presupuesto de Egresos		0.00	pesos	Art. 6 y 19 de la LDF
c. Devengado	SI	Cuenta Pública / Formato 4 LDF		3,839,620.90	pesos	Art. 6 y 19 de la LDF
3. Financiamiento Neto dentro del Techo de Financiamiento Neto (l)						
a. Propuesto	N/A	Iniciativa de Ley de Ingresos		N/A	pesos	Art. 6, 19 y 46 de la LDF
b. Estimada	N/A	Ley de Ingresos		N/A	pesos	Art. 6, 19 y 46 de la LDF
c. Devengado	N/A	Cuenta Pública / Formato 4 LDF		N/A	pesos	Art. 6, 19 y 46 de la LDF
4. Recursos destinados a la atención de desastres naturales						
a. Asignación al fideicomiso para desastres naturales (m)						
a.1 Aprobado	N/A	Reporte Trim. Formato 6 a)		N/A	pesos	Art. 9 de la LDF
a.2 Pagado	N/A	Cuenta Pública / Formato 6 a)		N/A	pesos	Art. 9 de la LDF
b. Aportación promedio realizada por la Entidad Federativa durante los 5 ejercicios previos, para infraestructura dañada por desastres naturales (n)	N/A	Autorizaciones de recursos aprobados por el FONDEN		N/A	pesos	Art. 9 de la LDF
c. Saldo del fideicomiso para desastres naturales (o)	N/A	Cuenta Pública / Auxiliar de Cuentas		N/A	pesos	Art. 9 de la LDF
d. Costo promedio de los últimos 5 ejercicios de la reconstrucción de infraestructura dañada por desastres naturales (p)	N/A	Autorizaciones de recursos aprobados por el FONDEN		N/A	pesos	Art. 9 de la LDF
5. Techo para servicios personales (q)						
a. Asignación en el Presupuesto de Egresos	SI	Reporte Trim. Formato 6 d)		31,270,170.04	pesos	Art. 10 y 21 de la LDF
b. Devengado	SI	Reporte Trim. Formato 6 d)		31,147,496.65	pesos	Art. 13 fracc. V y 21 de la LDF
6. Previsiones de gasto para compromisos de pago derivados de APPs (r)						

CONSEJO ESTATAL CONTRA LAS ADICIONES
Guía de Cumplimiento de la Ley de Disciplina Financiera de las Entidades Federativas y Municipios
 Del 1 de enero al 31 de diciembre de 2021

Indicadores de Observancia (c)	Implementación		Resultado		Fundamento (h)	Comentarios (i)
	SI	NO	Monto o valor (f)	Unidad (pesos/porcentaje) (g)		
	Mecanismo de Verificación (d)	Fecha estimada de cumplimiento (e)				
INDICADORES PRESUPUESTARIOS						
a. Asignación en el Presupuesto de Egresos	N/A	Presupuesto de Egresos		N/A	pesos	Art. 11 y 21 de la LDF
7 Techo de ADEFAS para el ejercicio fiscal (s)						
a. Propuesto	N/A	Proyecto de Presupuesto de Egresos		N/A	pesos	Art. 12 y 20 de la LDF
b. Aprobado	N/A	Reporte Trim. Formato 6 a)		N/A	pesos	Art. 12 y 20 de la LDF
c. Devengado	N/A	Cuenta Pública / Formato 6 a)		N/A	pesos	Art. 12 y 20 de la LDF
B. INDICADORES CUALITATIVOS						
1 Iniciativa de Ley de Ingresos y Proyecto de Presupuesto de Egresos						
a. Objetivos anuales, estrategias y metas para el ejercicio fiscal (t)	N/A	Iniciativa de Ley de Ingresos y Proyecto de Presupuesto de Egresos		N/A		Art. 5 y 18 de la LDF
b. Proyecciones de ejercicios posteriores (u)	N/A	Iniciativa de Ley de Ingresos y Proyecto de Presupuesto de Egresos / Formatos 7 a) y b)		N/A		Art. 5 y 18 de la LDF
c. Descripción de riesgos relevantes y propuestas de acción para enfrentarlos (v)	N/A	Iniciativa de Ley de Ingresos y Proyecto de Presupuesto de Egresos		N/A		Art. 5 y 18 de la LDF
d. Resultados de ejercicios fiscales anteriores y el ejercicio fiscal en cuestión (w)	N/A	Iniciativa de Ley de Ingresos y Proyecto de Presupuesto de Egresos / Formatos 7 c) y d)		N/A		Art. 5 y 18 de la LDF
e. Estudio actuarial de las pensiones de sus trabajadores (x)	N/A	Proyecto de Presupuesto de Egresos / Formato 8		N/A		Art. 5 y 18 de la LDF
2 Balance Presupuestario de Recursos Disponibles, en caso de ser negativo						
a. Razones excepcionales que justifican el Balance Presupuestario de Recursos Disponibles negativo (y)	N/A	Iniciativa de Ley de Ingresos o Proyecto de Presupuesto de Egresos		N/A		Art. 6 y 19 de la LDF
b. Fuente de recursos para cubrir el Balance Presupuestario de Recursos Disponibles negativo (z)	N/A	Iniciativa de Ley de Ingresos o Proyecto de Presupuesto de Egresos		N/A		Art. 6 y 19 de la LDF
c. Número de ejercicios fiscales y acciones necesarias para cubrir el Balance Presupuestario de Recursos Disponibles negativo (aa)	N/A	Iniciativa de Ley de Ingresos o Proyecto de Presupuesto de Egresos		N/A		Art. 6 y 19 de la LDF
d. Informes Trimestrales sobre el avance de las acciones para recuperar el Balance Presupuestario de Recursos Disponibles (bb)	N/A	Reporte Trim. y Cuenta Pública		N/A		Art. 6 y 19 de la LDF
3 Recursos Personales						
a. Remuneraciones de los servidores públicos (cc)	N/A	Proyecto de Presupuesto		N/A		Art. 10 y 21 de la LDF
b. Previsiones salariales y económicas para cubrir incrementos salariales, creación de plazas y otros (dd)	N/A	Proyecto de Presupuesto		N/A		Art. 10 y 21 de la LDF


CONSEJO ESTATAL CONTRA LAS ADICIONES
 Guía de Cumplimiento de la Ley de Disciplina Financiera de las Entidades Federativas y Municipios
 Del 1 de enero al 31 de diciembre de 2021

Indicadores de Observancia (c)	Implementación		Resultado		Fundamento (h)	Comentarios (i)
	SI	NO	Monto o valor (f)	Unidad (pesos/porcentaje) (g)		
	Mecanismo de Verificación (d)	Fecha estimada de cumplimiento (e)				
INDICADORES PRESUPUESTARIOS						
INDICADORES DEL EJERCICIO PRESUPUESTARIO						
A. INDICADORES CUANTITATIVOS						
1 Ingresos Excedentes derivados de Ingresos de Libre Disposición						
a. Monto de Ingresos Excedentes derivados de ILD (ee)	SI	Cuenta Pública / Formato 5		2,599,588.79	pesos	Art. 14 y 21 de la LDF
b. Monto de Ingresos Excedentes derivados de ILD destinados al fin del A.14, fracción I de la LDF (ff)	N/A	Cuenta Pública		N/A	pesos	Art. 14 y 21 de la LDF
c. Monto de Ingresos Excedentes derivados de ILD destinados al fin del A.14, fracción II, a) de la LDF (gg)	N/A	Cuenta Pública		N/A	pesos	Art. 14 y 21 de la LDF
d. Monto de Ingresos Excedentes derivados de ILD destinados al fin del A.14, fracción II, b) de la LDF (hh)	N/A	Cuenta Pública		N/A	pesos	Art. 14 y 21 de la LDF
e. Monto de Ingresos Excedentes derivados de ILD destinados al fin del artículo noveno transitorio de la LDF (ii)	N/A			N/A	pesos	Art. Noveno Transitorio de la LDF
f. Monto de Ingresos Excedentes derivados de ILD destinados al fin señalado por el Artículo 14, párrafo segundo y en el artículo 21 y Noveno Transitorio de la LDF (jj)	N/A			N/A	pesos	Art. 14 y 21 de la LDF
g. Monto de Ingresos Excedentes derivados de ILD en un nivel de endeudamiento sostenible de acuerdo al Sistema de Alertas hasta por el 5% de los recursos para cubrir el Gasto Corriente (kk)	N/A			N/A	pesos	Art. 14 y 21 de la LDF
B. INDICADORES CUALITATIVOS						
1 Análisis Costo-Beneficio para programas o proyectos de inversión mayores a 10 millones de UDIS (ll)	N/A	Página de internet de la Secretaría de Finanzas o Tesorería Municipal		N/A		Art. 13 frac. III y 21 de la LDF
2 Análisis de conveniencia y análisis de transferencia de riesgos de los proyectos APPs (mm)	N/A	Página de internet de la Secretaría de Finanzas o Tesorería Municipal		N/A		Art. 13 frac. III y 21 de la LDF
3 Identificación de población objetivo, destino y temporalidad de subsidios (nn)	N/A	Página de internet de la Secretaría de Finanzas o Tesorería Municipal		N/A		Art. 13 frac. VII y 21 de la LDF
INDICADORES DE DEUDA PÚBLICA						
A. INDICADORES CUANTITATIVOS						
1 Obligaciones a Corto Plazo						
a. Límite de Obligaciones a Corto Plazo (oo)	N/A			N/A	pesos	Art. 30 frac. I de la LDF
b. Obligaciones a Corto Plazo (pp)	N/A			N/A	pesos	Art. 30 frac. I de la LDF


68

CONSEJO ESTATAL CONTRA LAS ADICIONES
 Guía de Cumplimiento de la Ley de Disciplina Financiera de las Entidades Federativas y Municipios
 Del 1 de enero al 31 de diciembre de 2021

Indicadores de Observancia (c)	Implementación		Resultado		Fundamento (h)	Comentarios (i)
	SI	NO				
	Mecanismo de Verificación (d)	Fecha estimada de cumplimiento (e)	Monto o valor (f)	Unidad (pesos/porcentaje) (g)		
INDICADORES PRESUPUESTARIOS						


 LIC. SELENE YAJAIRA MALDONADO GUERRERO
 DIRECTORA GENERAL


 L.A. ARTURO BELTRÁN TALAMANTES
 SUBDIRECTOR ADMINISTRATIVO


 L.C. SARAHÍ MEZA SIORDIA
 CONTADOR