



CECA
CONSEJO ESTATAL CONTRA
LAS ADICCIONES

NAYARIT
Enamora



INTRODUCCIÓN

La administración actual ha concentrado sus esfuerzos en dar cumplimiento a las disposiciones establecidas en materia de información contable y presupuestaria en el ámbito estatal, aportando herramientas de análisis a la ciudadanía, permitiendo a los usuarios comprender de una mejor manera la información del desempeño gubernamental, así como el Plan de Desarrollo Estatal y los avances que de él derivan.

Con el propósito específico de cumplir con las obligaciones impuestas por la Ley General de contabilidad gubernamental, que rige en el territorio nacional, el Poder Ejecutivo del Estado ha realizado las adecuaciones pertinentes en los sistemas de información para el registro de las operaciones, atendiendo las disposiciones del ordenamiento legal mediante la implementación de las normas y lineamientos emitidos por el Consejo Nacional de Armonización Contable.

En el marco lógico del análisis de las finanzas públicas en atención a sus objetivos y prioridades, establece la integración de la Cuenta Pública, la cual es el documento a través del cual el Consejo Estatal contra las Adicciones informa al Poder Ejecutivo y a la sociedad, los resultados logrados con los presupuestos de Ingresos y Egresos aprobados y ejercidos en el ejercicio fiscal.

En la presente entrega se muestra la información contable que está integrada por Estados Financieros, Informes y notas que acompañan a los mismos.

La información presupuestaria la integran los Estados Analíticos de Ingresos y el Ejercicio del Presupuesto de Egresos.

La Información programática contiene el ejercicio del gasto por categoría programática, así como los indicadores de resultados.

.....
Boulevard Tepic-Xalisco No.346 Col. Miravalles
Tepic, Nayarit. México C.P. 63184
Ceca.nayarit@gmail.com
Tel. (311) 2144205 y 2144173



Cuenta Pública 2020
CONSEJO ESTATAL CONTRA LAS ADICIONES
Estado de Situación Financiera
Al 31 de Diciembre de 2020 y 2019
(Pesos)

CONCEPTO	Año		CONCEPTO	Año	
	2020	2019		2020	2019
ACTIVO			PASIVO		
Activo Circulante			Pasivo Circulante		
Efectivo y Equivalentes	1,338,572.16	2,072,338.13	Cuentas por Pagar a Corto Plazo	4,690,335.71	4,555,428.65
Derechos a Recibir Efectivo o Equivalentes	3,363,630.18	2,500,211.82	Documentos por Pagar a Corto Plazo	0.00	0.00
Derechos a Recibir Bienes o Servicios	0.00	0.00	Porción a Corto Plazo de la Deuda Pública a Largo Plazo	0.00	0.00
Inventarios	0.00	0.00	Títulos y Valores a Corto Plazo	0.00	0.00
Almacenes	851.00	851.00	Pasivos Diferidos a Corto Plazo	0.00	0.00
Estimación por Pérdida o Deterioro de Activos Circulantes	0.00	0.00	Fondos y Bienes de Terceros en Garantía y/o Administración a Corto Plazo	0.00	0.00
Otros Activos Circulantes	0.00	0.00	Provisiones a Corto Plazo	0.00	0.00
Total de Activos Circulantes	4,703,053.34	4,573,400.95	Otros Pasivos a Corto Plazo	0.00	0.00
			Total de Pasivos Circulantes	4,690,335.71	4,555,428.65
Activo No Circulante			Pasivo No Circulante		
Inversiones Financieras a Largo Plazo	0.00	0.00	Cuentas por Pagar a Largo Plazo	0.00	0.00
Derechos a Recibir Efectivo o Equivalentes a Largo Plazo	0.00	0.00	Documentos por Pagar a Largo Plazo	0.00	0.00
Bienes Inmuebles, Infraestructura y Construcciones en Proceso	2,826,304.34	2,826,304.34	Deuda Pública a Largo Plazo	0.00	0.00
Bienes Muebles	880,344.38	888,476.45	Pasivos Diferidos a Largo Plazo	0.00	0.00
Activos Intangibles	24,813.60	24,813.60	Fondos y Bienes de Terceros en Garantía y/o en Administración a Largo Plazo	0.00	0.00
Depreciación, Deterioro y Amortización Acumulada de Bienes	-165.86	0.00	Provisiones a Largo Plazo	0.00	0.00
Activos Diferidos	0.00	0.00			
Estimación por Pérdida o Deterioro de Activos no Circulantes	0.00	0.00	Total de Pasivos No Circulantes	0.00	0.00
Otros Activos no Circulantes	0.00	0.00			
Total de Activos No Circulantes	3,731,296.46	3,739,594.39	Total del Pasivo	4,690,335.71	4,555,428.65
Total del Activo	8,434,349.80	8,312,995.34	HACIENDA PÚBLICA/ PATRIMONIO		
			Hacienda Pública/Patrimonio Contribuido	3,903,815.36	3,903,815.36
			Aportaciones	4,424,320.84	4,424,320.84
			Donaciones de Capital	0.00	0.00
			Actualización de la Hacienda Pública / Patrimonio	-520,505.48	-520,505.48
			Hacienda Pública/Patrimonio Generado	-159,801.27	-146,248.67
			Resultados del Ejercicio (Ahorro / Desahorro)	5,859.86	-6,537.31
			Resultados de Ejercicios Anteriores	-165,661.13	-139,711.36
			Revalúos	0.00	0.00
			Reservas	0.00	0.00
			Rectificaciones de Resultados de Ejercicios Anteriores	0.00	0.00
			Exceso o Insuficiencia en la Actualización de la Hacienda Pública/Patrimonio	0.00	0.00
			Resultado por Posición Monetaria	0.00	0.00
			Resultado por Tenencia de Activos no Monetarios	0.00	0.00
			Total Hacienda Pública/ Patrimonio	3,744,014.09	3,757,566.69
			Total del Pasivo y Hacienda Pública / Patrimonio	8,434,349.80	8,312,995.34

Bajo protesta de decir verdad declaramos que los Estados Financieros y sus Notas son razonablemente correctos y responsabilidad del emisor

LIC. JUAN ANTONIO CAMBERO PEREZ
DIRECTOR GENERAL

L.C. SARAH MEZA ISIORDIA
CONTADOR

C.P. ENRIQUE CARRASCO VILLASEÑOR
SUBDIRECTOR ADMINISTRATIVO

Cuenta Pública 2020
CONSEJO ESTATAL CONTRA LAS ADICIONES
Estado de Actividades
Del 1 de Enero al 31 de Diciembre de 2020 y 2019
(Pesos)

Concepto	2020	2019	Concepto	2020	2019
INGRESOS Y OTROS BENEFICIOS			GASTOS Y OTRAS PÉRDIDAS		
Ingresos de la Gestión	418,614.38	1,217,496.28	Gastos de Funcionamiento	32,045,559.23	33,899,447.82
Impuestos	0.00	0.00	Servicios Personales	30,294,415.45	31,098,188.24
Cuotas y Aportaciones de Seguridad Social	0.00	0.00	Materiales y Suministros	610,097.17	1,453,982.81
Contribuciones de Mejoras	0.00	0.00	Servicios Generales	1,141,046.61	1,347,276.77
Derechos	0.00	0.00			
Productos	0.00	0.00	Transferencia, Asignaciones, Subsidios y Otras Ayudas	165,000.00	45,000.00
Aprovechamientos	131,119.38	500,621.28	Transferencias Internas y Asignaciones al Sector Público	0.00	0.00
Ingresos por Venta de Bienes y Prestación de Servicios	287,495.00	716,875.00	Transferencias al Resto del Sector Público	0.00	0.00
			Subsidios y Subvenciones	0.00	0.00
			Ayudas Sociales	165,000.00	45,000.00
Participaciones, Aportaciones, Convenios, Incentivos Derivados de la Colaboración Fiscal, Fondos Distintos de Aportaciones, Transferencias, Asignaciones, Subsidios y Subvenciones, y Pensiones y Jubilaciones	31,818,165.51	32,762,391.73	Pensiones y Jubilaciones	0.00	0.00
Participaciones, Aportaciones, Convenios, Incentivos Derivados de la Colaboración Fiscal, Fondos Distintos de Aportaciones	165,000.00	105,000.00	Transferencias a Fideicomisos, Mandatos y Contratos Análogos	0.00	0.00
Transferencias, Asignaciones, Subsidios y Subvenciones, y Pensiones y Jubilaciones	31,653,165.51	32,657,391.73	Transferencias a la Seguridad Social	0.00	0.00
			Donativos	0.00	0.00
Otros Ingresos y Beneficios	0.00	0.00	Transferencias al Exterior	0.00	0.00
Ingresos Financieros	0.00	0.00			
Incremento por Variación de Inventarios	0.00	0.00	Participaciones y Aportaciones	0.00	0.00
Disminución del Exceso de Estimaciones por Pérdida o Deterioro u Obsolescencia	0.00	0.00	Participaciones	0.00	0.00
Disminución del Exceso de Provisiones	0.00	0.00	Aportaciones	0.00	0.00
Otros Ingresos y Beneficios Varios	0.00	0.00	Convenios	0.00	0.00
Total de Ingresos y Otros Beneficios	32,236,779.89	33,979,888.01	Intereses, Comisiones y Otros Gastos de la Deuda Pública	0.00	0.00
			Intereses de la Deuda Pública	0.00	0.00
			Comisiones de la Deuda Pública	0.00	0.00
			Gastos de la Deuda Pública	0.00	0.00
			Costo por Coberturas	0.00	0.00
			Apoyos Financieros	0.00	0.00
			Otros Gastos y Pérdidas Extraordinarias	20,360.80	41,977.50
			Estimaciones, Depreciaciones, Deterioros, Obsolescencia y Amortizaciones	20,360.80	41,977.50
			Provisiones	0.00	0.00
			Disminución de Inventarios	0.00	0.00
			Aumento por Insuficiencia de Estimaciones por Pérdida o Deterioro y Obsolescencia	0.00	0.00
			Aumento por Insuficiencia de Provisiones	0.00	0.00
			Otros Gastos	0.00	0.00
			Inversión Pública	0.00	0.00
			Inversión Pública no Capitalizable	0.00	0.00
			Total de Gastos y Otras Pérdidas	32,230,920.03	33,986,425.32
			Resultados del Ejercicio (Ahorro/Desahorro)	5,859.86	-6,537.31

Bajo protesta de decir verdad declaramos que los Estados Financieros y sus Notas son razonablemente correctos y responsabilidad del emisor

LIC. JUAN ANTONIO CAMBERO PÉREZ
DIRECTOR GENERAL

C.P. ENRIQUE CARRASCO VILLASEÑOR
SUBDIRECTOR ADMINISTRATIVO

L.C. SARAHÍ MEZA ISTORDIA
CONTADOR

Cuenta Pública 2020
CONSEJO ESTATAL CONTRA LAS ADICCIONES
 Estado de Variación en la Hacienda Pública
 Del 1 de Enero al 31 de Diciembre de 2020
 (pesos)

Concepto	Hacienda Pública/Patrimonio Contribuido	Hacienda Pública/Patrimonio Generado de Ejercicios Anteriores	Hacienda Pública/Patrimonio Generado del Ejercicio	Exceso o Insuficiencia en la Actualización de la Hacienda Pública / Patrimonio	TOTAL
HACIENDA PÚBLICA/PATRIMONIO CONTRIBUIDO NETO DE 2019	3,903,815.36				3,903,815.36
Aportaciones	4,424,320.84				4,424,320.84
Donaciones de Capital	0.00				0.00
Actualización de la Hacienda Pública/Patrimonio	-520,505.48				-520,505.48
HACIENDA PÚBLICA /PATRIMONIO GENERADO NETO DE 2019		-139,711.36	-6,537.31		-146,248.67
Resultados del Ejercicio (Ahorro/Desahorro)			-6,537.31		-6,537.31
Resultados de Ejercicios Anteriores		-139,711.36			-139,711.36
Revalúos		0.00		0.00	0.00
Reservas		0.00		0.00	0.00
Rectificaciones de Resultados de Ejercicios Anteriores		0.00		0.00	0.00
EXCESO O INSUFICIENCIA EN LA ACTUALIZACIÓN DE LA HACIENDA PÚBLICA/ PATRIMONIO NETO DE 2019				0.00	0.00
Resultado por Posición Monetaria				0.00	0.00
Resultado por Tenencia de Activos no Monetarios				0.00	0.00
HACIENDA PÚBLICA / PATRIMONIO NETO FINAL DE 2019	3,903,815.36	-139,711.36	-6,537.31	0.00	3,757,566.69
CAMBIOS EN LA HACIENDA PÚBLICA/PATRIMONIO CONTRIBUIDO NETO DE 2020	0.00				0.00
Aportaciones	0.00				0.00
Donaciones de Capital	0.00				0.00
Actualización de la Hacienda Pública/Patrimonio	0.00				0.00
VARIACIONES DE LA HACIENDA PÚBLICA / PATRIMONIO GENERADO NETO DE 2020		-25,949.77	12,397.17		-13,552.60
Resultados del Ejercicio (Ahorro/Desahorro)			5,859.86		5,859.86
Resultados de Ejercicios Anteriores		-25,949.77	6,537.31		-19,412.46
Revalúos		0.00	0.00	0.00	0.00
Reservas		0.00	0.00	0.00	0.00
Rectificaciones de Resultados de Ejercicios Anteriores			0.00		0.00
CAMBIOS EN EL EXCESO O INSUFICIENCIA EN LA ACTUALIZACIÓN DE LA HACIENDA PÚBLICA/ PATRIMONIO NETO DE 2020				0.00	0.00
Resultado por Posición Monetaria				0.00	0.00
Resultado por Tenencia de Activos no Monetarios				0.00	0.00
HACIENDA PÚBLICA / PATRIMONIO NETO FINAL DE 2020	3,903,815.36	-165,661.13	5,859.86	0.00	3,744,014.09

Bajo protesta de decir verdad declaramos que los Estados Financieros y sus Notas son razonablemente correctos y responsabilidad del emisor

L.C. JUAN ANTONIO CAMBERO PEREZ
 DIRECTOR GENERAL

L.C. SARA HILMEZA ISORDIA
 CONTADOR

C.P. ENRIQUE CARRASCO VILLASEÑOR
 SUBDIRECTOR ADMINISTRATIVO

Cuenta Pública 2020
 CONSEJO ESTATAL CONTRA LAS ADICIONES
 Estado de Cambios en la Situación Financiera
 Del 1 de Enero al 31 de Diciembre de 2020
 (Pesos)

Concepto	Origen	Aplicación	Concepto	Origen	Aplicación
ACTIVO	0.00	121,354.46	PASIVO	134,907.06	0.00
Activo Circulante	0.00	129,652.39	Pasivo Circulante	134,907.06	0.00
Efectivo y Equivalentes	733,765.97	0.00	Cuentas por Pagar a Corto Plazo	134,907.06	0.00
Derechos a Recibir Efectivo o Equivalentes	0.00	863,418.36	Documentos por Pagar a Corto Plazo	0.00	0.00
Derechos a Recibir Bienes o Servicios	0.00	0.00	Porción a Corto Plazo de la Deuda Pública a Largo Plazo	0.00	0.00
Inventarios	0.00	0.00	Títulos y Valores a Corto Plazo	0.00	0.00
Almacenes	0.00	0.00	Pasivos Diferidos a Corto Plazo	0.00	0.00
Estimación por Pérdida o Deterioro de Activos Circulantes	0.00	0.00	Fondos y Bienes de Terceros en Garantía y/o Administración a Corto Plazo	0.00	0.00
Otros Activos Circulantes	0.00	0.00	Provisiones a Corto Plazo	0.00	0.00
			Otros Pasivos a Corto Plazo	0.00	0.00
Activo No Circulante	8,297.93	0.00	Pasivo No Circulante	0.00	0.00
Inversiones Financieras a Largo Plazo	0.00	0.00	Cuentas por Pagar a Largo Plazo	0.00	0.00
Derechos a Recibir Efectivo o Equivalentes a Largo Plazo	0.00	0.00	Documentos por Pagar a Largo Plazo	0.00	0.00
Bienes Inmuebles, Infraestructura y Construcciones en Proceso	0.00	0.00	Deuda Pública a Largo Plazo	0.00	0.00
Bienes Muebles	8,132.07	0.00	Pasivos Diferidos a Largo Plazo	0.00	0.00
Activos Intangibles	0.00	0.00	Fondos y Bienes de Terceros en Garantía y/o en Administración a Largo Plazo	0.00	0.00
Depreciación, Deterioro y Amortización Acumulada de Bienes	165.86	0.00	Provisiones a Largo Plazo	0.00	0.00
Activos Diferidos	0.00	0.00			
Estimación por Pérdida o Deterioro de Activos no Circulantes	0.00	0.00	HACIENDA PÚBLICA/ PATRIMONIO	0.00	13,552.60
Otros Activos no Circulantes	0.00	0.00	Hacienda Pública/Patrimonio Contribuido	0.00	0.00
			Aportaciones	0.00	0.00
			Donaciones de Capital	0.00	0.00
			Actualización de la Hacienda Pública / Patrimonio	0.00	0.00
			Hacienda Pública/Patrimonio Generado	0.00	13,552.60
			Resultados del Ejercicio (Ahorro / Desahorro)	12,397.17	0.00
			Resultados de Ejercicios Anteriores	0.00	25,949.77
			Revalúos	0.00	0.00
			Reservas	0.00	0.00
			Rectificaciones de Resultados de Ejercicios Anteriores	0.00	0.00
			Exceso o Insuficiencia en la Actualización de la Hacienda Pública/Patrimonio	0.00	0.00
			Resultado por Posición Monetaria	0.00	0.00
			Resultado por Tenencia de Activos no Monetarios	0.00	0.00

Bajo protesta de decir verdad declaramos que los Estados Financieros y sus Notas son razonablemente correctos y responsabilidad del emisor

LIC. JUAN ANTONIO CAMBERO PEREZ
 DIRECTOR GENERAL

L.C. SARAHÍ MEZA ISIODIA
 CONTADOR

C.P. ENRIQUE CARRASCO VILLASEÑOR
 SUBDIRECTOR ADMINISTRATIVO

Cuenta Pública 2020
 CONSEJO ESTATAL CONTRA LAS ADICIONES
 Estado de Flujos de Efectivo
 Del 1 de Enero al 31 de Diciembre de 2020 y 2019
 (Pesos)

Concepto	2020	2019	Concepto	2020	2019
Flujos de Efectivo de las Actividades de Operación			Flujos de Efectivo de las Actividades de Inversión		
Origen			Origen	0.00	0.00
Impuestos	32,236,779.89	33,979,888.01	Bienes Inmuebles, Infraestructura y Construcciones en Proceso	0.00	0.00
Cuotas y Aportaciones de Seguridad Social	0.00	0.00	Bienes Muebles	0.00	0.00
Contribuciones de mejoras	0.00	0.00	Otros Orígenes de Inversión	0.00	0.00
Derechos	0.00	0.00	Aplicación	12,062.87	17,210.52
Productos	0.00	0.00	Bienes Inmuebles, Infraestructura y Construcciones en Proceso	0.00	0.00
Aprovechamientos	131,119.38	500,621.28	Bienes Muebles	12,062.87	17,210.52
Ingresos por Venta de Bienes y Prestación de Servicios	287,495.00	716,875.00	Otras Aplicaciones de Inversión	0.00	0.00
Participaciones, Aportaciones, Convenios, Incentivos Derivados de la Colaboración Fiscal y Fondos Distintos de Aportaciones	165,000.00	105,000.00	Flujos Netos de Efectivo por Actividades de Inversión	-12,062.87	-17,210.52
Transferencias, Asignaciones, Subsidios y Subvenciones, y Pensiones y Jubilaciones	31,653,165.51	32,657,391.73			
Otros Orígenes de Operación	0.00	0.00			
Aplicación	32,958,482.99	34,115,631.91	Flujo de Efectivo de las Actividades de Financiamiento		
Servicios Personales	26,617,169.15	28,140,753.85	Origen	0.00	0.00
Materiales y Suministros	539,283.33	1,453,982.81	Endeudamiento Neto	0.00	0.00
Servicios Generales	1,042,875.73	1,229,814.22	Interno	0.00	0.00
Transferencias Internas y Asignaciones al Sector Público	0.00	0.00	Externo	0.00	0.00
Transferencias al resto del Sector Público	0.00	0.00	Otros Orígenes de Financiamiento	0.00	0.00
Subsidios y Subvenciones	0.00	0.00	Aplicación	0.00	0.00
Ayudas Sociales	165,000.00	45,000.00	Servicios de la Deuda	0.00	0.00
Pensiones y Jubilaciones	0.00	0.00	Interno	0.00	0.00
Transferencias a Fideicomisos, Mandatos y Contratos Análogos	0.00	0.00	Externo	0.00	0.00
Transferencias a la Seguridad Social	0.00	0.00	Otras Aplicaciones de Financiamiento	0.00	0.00
Donativos	0.00	0.00	Flujos netos de Efectivo por Actividades de Financiamiento	0.00	0.00
Transferencias al Exterior	0.00	0.00			
Participaciones	0.00	0.00			
Aportaciones	0.00	0.00			
Convenios	0.00	0.00			
Otras Aplicaciones de Operación	4,594,154.78	3,246,081.03			
Flujos Netos de Efectivo por Actividades de Operación	-721,703.10	-135,743.90	Incremento/Disminución Neta en el Efectivo y Equivalentes al Efectivo	-733,765.97	-152,954.42
			Efectivo y Equivalentes al Efectivo al inicio del Ejercicio	2,072,338.13	2,225,292.55
			Efectivo y Equivalentes al Efectivo al final del Ejercicio	1,338,572.16	2,072,338.13

Bajo protesta de decir verdad declaramos que los Estados Financieros y sus Notas son razonablemente correctos y responsabilidad del emisor

LIC. JUAN ANTONIO CAMBERO PEREZ
 DIRECTOR GENERAL

L.C. SARAHÍ MEZA ISORDIA
 CONTADOR

C.P. ENRIQUE CARRASCO VILLASEÑOR
 SUBDIRECTOR ADMINISTRATIVO


Cuenta Pública 2020
CONSEJO ESTATAL CONTRA LAS ADICIONES
 Estado Analítico del Activo
 Del 1 de Enero al 31 de Diciembre de 2020
 (Pesos)

Concepto	Saldo Inicial 1	Cargos del Periodo 2	Abonos del Periodo 3	Saldo Final 4=(1+2-3)	Variación del Periodo (4-1)
ACTIVO					
Activo Circulante	4,573,400.95	67,907,918.77	67,778,266.38	4,703,053.34	129,652.39
Efectivo y Equivalentes	2,072,338.13	32,079,523.83	32,813,289.80	1,338,572.16	-733,765.97
Derechos a Recibir Efectivo o Equivalentes	2,500,211.82	35,828,394.94	34,964,976.58	3,363,630.18	863,418.36
Derechos a Recibir Bienes o Servicios	0.00	0.00	0.00	0.00	0.00
Inventarios	0.00	0.00	0.00	0.00	0.00
Almacenes	851.00	0.00	0.00	851.00	0.00
Estimación por Pérdida o Deterioro de Activos Circulantes	0.00	0.00	0.00	0.00	0.00
Otros Activos Circulantes	0.00	0.00	0.00	0.00	0.00
Activo No Circulante	3,739,594.39	12,062.87	20,360.80	3,731,296.46	-8,297.93
Inversiones Financieras a Largo Plazo	0.00	0.00	0.00	0.00	0.00
Derechos a Recibir Efectivo o Equivalentes a Largo Plazo	0.00	0.00	0.00	0.00	0.00
Bienes Inmuebles, Infraestructura y Construcciones en Proceso	2,826,304.34	0.00	0.00	2,826,304.34	0.00
Bienes Muebles	888,476.45	12,062.87	20,194.94	880,344.38	-8,132.07
Activos Intangibles	24,813.60	0.00	0.00	24,813.60	0.00
Depreciación, Deterioro y Amortización Acumulada de Bienes	0.00	0.00	165.86	-165.86	-165.86
Activos Diferidos	0.00	0.00	0.00	0.00	0.00
Estimación por Pérdida o Deterioro de Activos no Circulantes	0.00	0.00	0.00	0.00	0.00
Otros Activos no Circulantes	0.00	0.00	0.00	0.00	0.00
TOTAL DEL ACTIVO	8,312,995.34	67,919,981.64	67,798,627.18	8,434,349.80	121,354.46

Bajo protesta de decir verdad declaramos que los Estados Financieros y sus Notas son razonablemente correctos y responsabilidad del emisor


 LIC. JUAN ANTONIO CAMBERO PEREZ
 DIRECTOR GENERAL

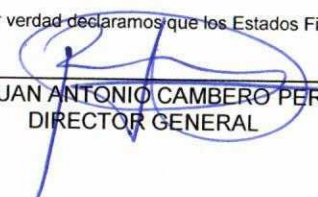

 LIC. SARAHÍ MEZA ISIORDIA
 CONTADOR


 C.P. ENRIQUE GARRASCO VILLASEÑOR
 SUBDIRECTOR ADMINISTRATIVO


Cuenta Pública 2020
CONSEJO ESTATAL CONTRA LAS ADICCIONES
 Estado Analítico de la Deuda y Otros Pasivos
 Del 1 de Enero al 31 de Diciembre de 2020
 (Pesos)

Denominación de las Deudas	Moneda de Contratación	Institución o País Acreedor	Saldo Inicial del Periodo	Saldo Final del Periodo
DEUDA PÚBLICA				
Corto Plazo				
Deuda Interna				
Instituciones de Crédito	Peso	México	0.00	0.00
Títulos y Valores	Peso	México	0.00	0.00
Arrendamientos Financieros	Peso	México	0.00	0.00
Deuda Externa				
Organismos Financieros Internacionales	Peso	México	0.00	0.00
Deuda Bilateral	Peso	México	0.00	0.00
Títulos y Valores	Peso	México	0.00	0.00
Arrendamientos Financieros	Peso	México	0.00	0.00
Subtotal a Corto Plazo			0.00	0.00
Largo Plazo				
Deuda Interna				
Instituciones de Crédito	Peso	México	0.00	0.00
Títulos y Valores	Peso	México	0.00	0.00
Arrendamientos Financieros	Peso	México	0.00	0.00
Deuda Externa				
Organismos Financieros Internacionales	Peso	México	0.00	0.00
Deuda Bilateral	Peso	México	0.00	0.00
Títulos y Valores	Peso	México	0.00	0.00
Arrendamientos Financieros			0.00	0.00
Subtotal a Largo Plazo			0.00	0.00
Otros Pasivos	Peso	México	4,555,428.65	4,690,335.71
Total de Deuda y Otros Pasivos			4,555,428.65	4,690,335.71

Bajo protesta de decir verdad declaramos que los Estados Financieros y sus Notas son razonablemente correctos y responsabilidad del emisor


 LIC. JUAN ANTONIO CAMBERO PEREZ
 DIRECTOR GENERAL


 L.C. SARAHÍ MEZA ISORDIA
 CONTADOR

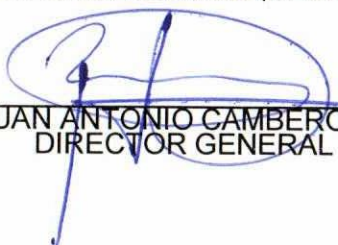

 C.P. ENRIQUE CARRASCO VILLASEÑOR
 SUBDIRECTOR ADMINISTRATIVO

Cuenta Pública 2020
CONSEJO ESTATAL CONTRA LAS ADICCIONES
Informe de Pasivos Contingentes
Del 1 de Enero al 31 de Diciembre de 2020
(Pesos)

"En cumplimiento a lo dispuesto en los artículos 46, fracción I, inciso d, y 52 de la Ley General de Contabilidad Gubernamental, y de conformidad con lo establecido en el capítulo VII, numeral III, inciso g) del Manual de Contabilidad Gubernamental emitido por el CONAC, el ente público informa lo siguiente:"

Cuenta	Concepto	Importe
	NO APLICA	
TOTAL		

Bajo protesta de decir verdad declaramos que los Estados Financieros y sus Notas son razonablemente correctos y responsabilidad del emisor


LIC. JUAN ANTONIO CAMBERO PEREZ
DIRECTOR GENERAL


L.C. SARAH MEJZA TSIORDIA
CONTADOR


C.P. ENRIQUE CARRASCO VILLASEÑOR
SUBDIRECTOR ADMINISTRATIVO

NOTAS A LOS ESTADOS FINANCIEROS

Para dar cumplimiento a lo establecido en los Artículos 46 y 49 de la Ley General de Contabilidad Gubernamental, se realizan las notas a los estados financieros en los rubros que lo requieran para revelar y proporcionar información adicional y suficiente que amplíe y dé significado a los datos contenidos a fin de que sean más claros para los usuarios.

A) NOTAS DE DESGLOSE

En el Manual de Contabilidad Gubernamental queda establecido que en las notas de desglose se indican aspectos específicos con relación a las cuentas integrantes de los estados contables.

❖ Notas al Estado de Situación Financiera

ACTIVO

▪ Efectivo y Equivalentes

Fondos con afectación específica

Al 31 de diciembre del año 2020 el Estado de Situación Financiera refleja en este rubro los siguientes saldos:

Descripción	Importe
Bancos/Tesorería	\$1,338,572.16
Total:	\$1,338,572.16

▪ Derechos a Recibir Efectivos y Equivalentes y Bienes o Servicios a Recibir

a. Por tipo de contribución:

Esta nota está conformada por los 2 rubros del activo circulante, mismos que al cierre del ejercicio muestran las cifras que siguientes:

Descripción	Importe
Derechos a Recibir Efectivo o Equivalentes	
Deudores diversos por cobrar a corto plazo	\$ 3,363,630.45
Otros derechos a recibir efectivo o equivalentes a corto plazo.	\$ -0.27
Total	\$ 3,363,630.18

b. En desagregación por su vencimiento:

b.1.- Los derechos a recibir efectivos y equivalentes tienen vencimiento menor a 90 días y lo integra el saldo de la cuenta Deudores Diversos por Cobrar a Corto Plazo por la cantidad de \$ 3,363,630.45 (Tres millones trescientos sesenta y tres pesos 45/100 M.N.) corresponden a saldos deudores de los trabajadores activos; ingresos propios del mes de diciembre y la segunda parte de aguinaldos que la Secretaría de Administración y Finanzas aporta en enero 2021.

b.2.- Otros derechos a recibir efectivo o equivalentes a corto plazo el cual se integra por el importe del -0.27 (-27/100 M.N.) Por concepto de subsidio al empleo por acreditar.

▪ **Bienes Disponibles para su Transformación o Consumo (Inventarios)**

a. Bienes disponibles para su transformación (No aplica)

b. Cuenta de almacén:

Se informa que durante el Ejercicio Fiscal 2020 la contabilidad del Consejo Estatal Contra las Adicciones tiene registrada en la cuenta de Almacenes la cantidad de \$ 851.00 (Ochocientos cincuenta y un pesos 00/100 m.n.) de Papelería.

▪ **Inversiones Financieras**

Se informa que durante el Ejercicio Fiscal 2020 el Consejo Estatal Contra las Adicciones no tiene registro de Inversiones Financieras.


a. Inversiones financieras en fideicomisos (No aplica)

b. Saldo de participaciones y aportaciones de capital (No aplica)

▪ **Bienes Muebles, Inmuebles e Intangibles**

Este apartado está compuesto por los siguientes rubros:

Bienes Inmuebles, Infraestructura y Construcciones en Proceso	\$2,826,304.34
Bienes Muebles y Otros Activos Fijos	880,344.38
Depreciación, deterioro y amortización acumulada	24,813.60
Suma:	-165.86
	<u>\$ 3,731,296.46</u>



a. Bienes Muebles e Inmuebles:

La Cuenta de Bienes Inmuebles, Infraestructura y Construcciones en Proceso se desgrega de la siguiente manera:

Descripción del Bien	Importe
INMUEBLE UBICADO EN BLVD. TEPIC- XALISCO #346 EN LA COL. MIRAVALLS C.P. 63189	\$2,826,304.34

La Cuenta de Bienes Muebles se desglosa de la siguiente forma:

Descripción del Bien	Parcial	Importe
Mobiliario y Equipo de Administración		\$
Mobiliario y Equipo de Administración	\$ 391,518.92	
Equipo de Computación		
Otros Equipos y Herramientas		
Otros Mobiliario y Equipo		
Vehículos y Equipo de Transporte		
Vehículos y Equipo Terrestre	\$ 451,078.59	
Maquinaria, Otros Equipos y Herramientas		
Sistemas de aire Acondicionado, Calefacción		
Herramientas y Maquinas	\$ 37,746.87	
Otro Mobiliario y equipo		
Total:		\$880,344.38

b. Activos Intangibles y diferidos:

La Cuenta de Activos Intangibles se desglosa de la siguiente manera:

Descripción del Bien	Parcial	Importe
Software		\$ 24,813.60
Software	\$ 24,813.60	
Total:		\$ 24,813.60

- **Estimaciones por perdida y Deterioros**
 - a. Criterios utilizados para estimaciones:
Se informa que durante el ejercicio fiscal 2020 en la contabilidad del Consejo Estatal contra las Adicciones no se efectuaron registros de cuentas incobrables, estimaciones por inventarios, deterioro de activos biológicos u otros conceptos similares.
- **Otros Activos**
 - a. Otros activos circulantes y no circulantes:
Se informa que en el Ejercicio Fiscal 2020 no se tienen registros contables de Otros Activos.

PASIVO

- **Cuentas y Documentos por Pagar**

Lo que corresponde a la cuenta de pasivo Circulante se resume en las cuentas que a continuación se muestran:

Descripción	Importe
Servicios personales Por pagar a corto Plazo	\$3,677,246.30
Proveedores por Pagar a Corto Plazo	143,556.32
Retenciones y Contribuciones Por Pagar a Corto Plazo	836,990.21
Otras Cuentas por Pagar a Corto Plazo	32,542.88
Total:	\$ 4,690,335.71

Es factible realizar el pago de las relacionadas cuentas por pagar a corto plazo en el primer mes del siguiente ejercicio fiscal.

- **Fondos de Bienes de Terceros en Administración y/o en Garantía a Corto Plazo**
Se informa que en el Ejercicio Fiscal 2020 no se tienen registros Contables.
- **Pasivos diferidos y Otros**
Se informa que en el Ejercicio Fiscal 2020 no se tienen registros Contables.

❖ **Notas al Estado de Actividades**

▪ **Ingresos de Gestión**

a. De los rubros de ingresos de gestión:

Los Ingresos y Otros Beneficios son aquellos que provienen de los ingresos de gestión, participaciones, aportaciones, transferencias, asignaciones, subsidios y otras ayudas.

Expuesto lo anterior, en el Estado de Actividades se reporta una obtención de ingresos por \$32, 236,779.89 (Treinta y dos millones doscientos treinta y seis mil setecientos setenta y nueve pesos 89/100 m.n.) a continuación se muestra el cuadro del Clasificador por Rubro de Ingresos que conforman dicha cantidad:

Descripción	Importe
Aprovechamientos de Tipo Corriente	\$131,119.38
Ingresos por Venta de Bienes y Servicios	287,495.00
Participaciones y Aportaciones	165,000.00
Transferencias, asignaciones, Subsidios, Convenios y Otras Ayudas	31,653,165.51
Total:	\$ 32,236,779.89

Aprovechamientos de Tipo Corriente

Este rubro está integrado por los ingresos que percibe el Consejo que significan un aumento del efectivo, como resultado de sus operaciones normales.

Durante el Ejercicio Fiscal 2020, en este apartado de Aprovechamientos de Tipo Corriente se logró la obtención de \$131,119.38 (Ciento treinta y un mil ciento diecinueve pesos 38/100 m. n.), con el desglose que se presenta a continuación:

Aprovechamientos	
Descripción	Importe
Ingresos por Incapacidades	\$ 131,119.38
Otros Ingresos	-
Total:	\$ 131,119.38

Durante el ejercicio fiscal 2020, se obtuvieron ingresos en este rubro por \$287,495.00 (Doscientos ochenta y siete mil cuatrocientos noventa y cinco pesos 00/100 m.n.)

Ingresos por Venta de Bienes y Servicios	
Descripción	Importe
Ingresos por Consulta	\$ 139,120.00
Ingresos por Estancia	\$ 148,375.00
Total:	\$ 287,495.00

Participaciones, Aportaciones, Transferencias, Asignaciones, Subsidios, Convenios	
Descripción	
Transferencias, Asignaciones, Subsidio	\$ 165,000.00
Participaciones Aportaciones y Convenios	
Total:	\$ 165,000.00

b. Otros ingresos y beneficios:

Se informa que en el Ejercicio Fiscal 2020 no se tienen registros Contables.

▪ **Gastos y Otras Pérdidas**

Este apartado representa el importe de los gastos y otras pérdidas del ente público, incurridos por gasto de funcionamiento, trasferencias, participaciones y aportaciones otorgadas, otras perdidas de gestión entre otras.

En el segundo apartado del Estado de Actividades podemos observar una erogación de \$ 32, 230,920.03 (Treinta y dos millones doscientos treinta mil novecientos veinte pesos 03/100 m.n.)

Descripción	Importe
Servicios Personales	\$ 30,294,415.45
Materiales y Suministros	610,097.17
Servicios Generales	1,141,046.61
Ayudas Sociales	165,000.00
Otros Gastos y Pérdidas Extraordinarias	20,360.80
Total:	\$ 32,230,920.03

Expuesto lo anterior se observa un ahorro generado por \$5,859.86 (Cinco mil ochocientos cincuenta y nueve pesos 86/100 m.n.)

❖ **Notas al Estado de Variación en la Hacienda Pública**

▪ **Modificaciones al patrimonio contribuido**

A continuación, se describe el comportamiento de la mencionada cuenta, que no presento movimiento en el presente ejercicio:

AÑO	2020	2019
Saldo al 01 de enero 2020	\$3,903,815.36	\$4,424,320.84
Menos:		
Actualización de la hacienda pública	-	(520,505.48)
Saldo al 31 de Diciembre 2020	<u>\$3,903,815.36</u>	<u>\$3,903,815.36</u>

▪ **Monto y Procedencia de los recursos que modifican el patrimonio generado en el Ejercicio 2020**

En el Ejercicio Fiscal 2020 en el rubro denominado Hacienda Pública refleja un ahorro por un importe de \$5,859.86 (Cinco mil ochocientos cincuenta y nueve pesos 86/100 m.n.).

Dicha cantidad se presenta de manera resumida, relacionando a continuación los montos que conforman el resultado obtenido:

INGRESOS Y OTROS BENEFICIOS

Ingresos de Gestión	\$418,614.38
Transferencia, Asignaciones, Subsidios y Otras Ayudas	<u>31,818,165.51</u>
Total de Ingresos	\$32,236,779.89

GASTOS Y OTRAS PERDIDAS

Gastos de Funcionamiento	\$32,045,559.23
Transferencias, Asignaciones, Subsidios y Ayudas	<u>185,360.80</u>
Total de Egresos	<u>32,230,920.03</u>
Resultado del Ejercicio	<u>\$ 5,859.86</u>

❖ **Notas al Estado de Flujos de Efectivo**

▪ **Efectivo y Equivalentes**

Análisis de saldo inicial y final

Con base en las cifras que refleja el Estado Financiero de Flujos de Efectivo se generó una disminución neto en el efectivo y equivalentes al cierre del ejercicio fiscal 2020, dicho saldo se muestra al final del estado Financiero y se desglosa como se muestra en la siguiente tabla:

Descripción	2020	2019	Variación
Bancos/ Tesorería	\$1,338,572.18	\$2,072,338.13	\$(733,765.95)

▪ **Detalle de Adquisición y Bajas de Bienes de activo fijo**

En este inciso se detallan los movimientos por adquisiciones de activo fijo, realizadas en el ejercicio fiscal 2020 en el valor del activo fijo y que ascendieron a \$12,062.87 (Doce mil sesenta y dos pesos 87/100 M.N.)



Descripción del Bien	Parcial	Importe
Mobiliario y Equipo de Administración		
Mobiliario y Equipo	\$ 7,069.00	\$ 7,069.00
Herramientas y Máquinas	4,993.87	4,993.87
Total:		\$ 12,062.87

▪ **Conciliación de flujos de efectivo**

Concepto	2020	2019
Ahorro/ Desahorro antes de rubros extraordinarios	5,859.86	- (6,537.31)
Movimientos de partidas o rubros que no afectan el efectivo		
Depreciación	20,360.80	41,977.50
Amortización	0.00	0.00
Incremento de provisiones	0.00	0.00
Incremento de inversiones por revaluación	0.00	0.00
Ganancia/Perdida en venta de propiedad, planta y equipo	0.00	0.00
Incremento en cuentas por cobrar	0.00	0.00
Partidas extraordinarias	0.00	0.00

❖ **Conciliación entre los ingresos presupuestarios y contables, así como los egresos y gastos contables**

Consejo Estatal Contra las Adicciones
Conciliación Entre ingresos presupuestarios y Contables
correspondientes del 01 de enero al 31 de diciembre 2020

Ingresos presupuestarios		\$32,236,779.89
		\$
Más Ingresos contables no presupuestarios		-
Incremento por variación de inventarios	0.00	
Disminución por estimación deterioro u absorbencia	0.00	
Disminución por exceso de provisiones	0.00	
Otros ingresos y beneficios	0.00	
Otros ingresos contables no presupuestales	0.00	
		\$
Menos ingresos presupuestales no contables		-
Productos de capital	0.00	
Aprovechamientos de capital	0.00	
Ingresos derivados de financiamiento	0.00	
Ingresos Contables		\$ 32,236,779.89

Consejo Estatal Contra las Adicciones
Conciliación Entre Egresos presupuestarios y Contables
correspondientes del 01 de enero al 31 de diciembre 2020

Egresos presupuestarios		\$32,230,920.03
Menos Egresos contables no presupuestarios		\$
Materiales y Suministros (1)		
Mobiliario y Equipo		
Equipo de computación		
		\$ 0.00
Más gastos contables no presupuestarios		
Materiales y Suministros (1)		
Mobiliario y equipo de administración	0.00	
Maquinaria otros equipos y Herramientas		0.00
Gasto Contables		32,230,920.03

B) NOTAS DE MEMORIA (CUENTAS DE ORDEN)

Es importante anotar las cuentas de Orden que se utilizan para registrar movimientos y valores que no afectan o modifican el Estado de Situación Financiera del Ente Público, es necesario incorporar en libros a manera de recordatorio, para presentar responsabilidades contingentes que se puedan presentar a futuro.

CUENTAS DE ORDEN CONTABLES

En el caso del Consejo Estatal contra las Adicciones no se muestra registro de cuentas de Orden ya que en el ejercicio fiscal 2020 no se tiene ninguna responsabilidad contingente.

CUENTAS DE ORDEN PRESUPUESTARIAS

▪ Cuentas de Orden Presupuestales de los Ingresos

En cumplimiento a lo estipulado en la fracción II del artículo 38 de la Ley General de Contabilidad Gubernamental, el registro de las etapas del presupuesto del Consejo refleja en lo relativo al ingreso, el estimado, modificado, devengado y recaudado.

Los movimientos aplicados a dichos momentos contables aparecen reflejados en el apartado de Información Presupuestaria del Estado de Situación Financiera.

CUENTA	DESCRIPCIÓN	CANTIDAD \$
8110	Ley de Ingresos Estimada	32,000,922.76
8140	Ley de Ingresos Devengada	32,236,779.89
8150	Ley de Ingresos Recaudada	32,236,779.89

▪ Cuentas de Orden Presupuestales de Egresos

En cumplimiento a lo estipulado en la fracción II del artículo 38 de la Ley General de Contabilidad Gubernamental, el registro de las etapas del presupuesto del Consejo refleja en lo relativo al egreso, el aprobado, modificado, comprometido, devengado, ejercido y pagado.

Los movimientos aplicados a dichos momentos contables aparecen reflejados en el apartado de Información Presupuestaria del Estado de Situación Financiera.

CUENTA	DESCRIPCIÓN	CANTIDAD \$
8210	Presupuesto de Egresos Aprobado	32,000,922.76
8230	Presupuesto de Egresos Modificado	32,236,779.89
	Presupuesto de Egresos	
8240	Comprometido	32,222,622.10
8250	Presupuesto de Egresos Devengado	32,222,622.10
8260	Presupuesto de Egresos Ejercido	32,222,622.10
8270	Presupuesto de Egresos Pagado	28,376,391.08

C) NOTAS DE GESTION ADMINISTRATIVA

❖ Introducción

En concordancia con lo señalado en el Manual de Contabilidad Gubernamental emitido por el Consejo Nacional de Armonización Contable (CONAC), el objetivo general de los estados financieros que se presentan en este documento, es suministrar información acerca de la situación financiera del ejercicio de la Ley de Ingresos y del Presupuesto de Egresos correspondiente al año 2020.

En este sentido, los estados financieros proveen de información, a la cual pueden disponer los usuarios de la misma en forma confiable y oportuna para tomar decisiones respecto a la asignación de recursos, su administración y control u otros análisis que consideren de utilidad.

En resumen, los estados financieros constituyen la base financiera para la evaluación del desempeño, la rendición de cuentas, la transparencia fiscal y la fiscalización de la Cuenta Pública.

❖ Panorama Económico y Financiero (Estatel)

De acuerdo con el Indicador Trimestral de la Actividad Económica Estatal (ITAE), en el cuarto trimestre de 2020, que es el de más reciente publicación a la fecha, el Estado de Nayarit presentó una tasa anual en el total de su economía de -9.81 %, en relación con el mismo periodo del año anterior y el 15.6% de trimestre inmediato anterior.

Cabe señalar que el ITAEE es un indicador de coyuntura publicado por el Instituto Nacional de Estadística y Geografía (INEGI) que ofrece un panorama sobre la evolución económica de las entidades federativas del país, mismo que informa las variaciones que se obtuvieron en un trimestre con respecto al mismo periodo del año anterior, siendo conveniente subrayar que el ITAEE incorpora información preliminar de distintas actividades económicas como las agropecuarias, industriales, comerciales y de servicios, por lo que debe considerarse como un indicador de tendencia o dirección de la economía a nivel estatal en el corto plazo.

❖ **Autorización e Historia**

▪ **Fecha de creación del ente.**

Considerando la tendencia creciente de la producción, consumo y tráfico ilícito de estupefacientes y sustancias psicotrópicas, que representan una amenaza para la salud pública y el bienestar social de los Nayaritas. Se celebró un acuerdo de coordinación entre la secretaria de Salud y el Gobierno del Estado de Nayarit el día 3 de abril de 1987, con el propósito de apoyar el programa contra la farmacodependencia.

▪ **Principales cambios en su estructura.**

El 22 de Julio de 1985, por primera vez se instaló el Consejo Estatal contra la Farmacodependencia, posteriormente el 12 de Noviembre de 1987, se instaló nuevamente dicho consejo con el nombre de "Consejo Estatal Contra las Adicciones", con fecha 12 de Mayo de 1993, se publicó en el periódico Oficial Órgano del Gobierno del Estado, el Programa estatal para el control de Drogas, regulando en el anexo seis al Consejo Estatal Contra las Adicciones, instalándose formalmente el consejo el 24 de Marzo de 1995, sin emitirse nunca el decreto de creación de dicho consejo.

Por lo cual el 24 de noviembre de 2001 se consideró necesario la creación del Organismo Público descentralizado, Consejo Estatal Contra las Adicciones, con el fin de dar pronta respuesta a los problemas de Adicciones, encaminado a la población Nayarita que lo necesite.

❖ Organización y Objeto Social

▪ Objeto Social

El organismo tiene como objeto implementar todo tipo de acciones que tiendan a abatir las adicciones y los problemas sociales relacionados con el uso y abuso de drogas, así mismo con las instituciones públicas y privadas diseñara programas y estrategias para fomentar las mejores conductas sociales en la población.

▪ Principal Actividad

Para dar cumplimiento a su objetivo el Consejo Estatal contra las Adicciones implementa acciones de promoción de actividades recreativas, deportivas, artística,

Culturales, intensificar la promoción y difusión a través de los medios masivos de comunicación, así como cualquier otra que apoye las acciones contra las adicciones.

▪ Ejercicio Fiscal

De conformidad con lo establecido en los Postulados Básicos de Contabilidad Gubernamental emitidos por el Consejo Nacional de Armonización Contable (CONAC), particularmente en la explicación del término denominado Periodo Contable, se precisó que en lo que se refiere a la Contabilidad Gubernamental el período relativo es de un año calendario que comprende a partir del 1 de enero hasta el 31 de diciembre y está directamente relacionado con la ejecución de la Ley de Ingresos y el ejercicio del Presupuesto de Egresos.

En este caso, el período que corresponde al Ejercicio Fiscal que se reporta, comprende del 1 de enero al 31 de diciembre de 2020.

▪ Régimen Jurídico

En cumplimiento a lo estipulado en el artículo 8 del Decreto Administrativo que crea el Organismo Público, el Consejo contara con los Órganos Sigüientes:

.....
Boulevard Tepic-Xalisco No.346 Col. Miravalles
Tepic, Nayarit. México C.P. 63184
Ceca.nayarit@gmail.com
Tel. (311) 2144205 y 2144173

1. Una Junta de Gobierno, y
2. Un Director General

- ✓ La Junta de Gobierno es el Órgano supremo del consejo y se integrará por el director de los Servicio del Salud del Estado, que fungirá como presidente, el Secretario de Gobierno, Secretario de Finanzas, secretario de la Contraloría General, Secretario de Planeación, Secretario de Educación Pública, Procurador General de Justicia, un representante del DIF y el presidente de la Asociación Estatal de Padres de Familia.

Por cada integrante la Junta designara un suplente. Para que las sesiones sean válidas se requerirá la asistencia de cuando menos la mitad más uno de los miembros, debiendo estar presente el presidente o su Suplente.

- ✓ El Director General del Consejo debe reunir los siguientes requisitos, ser ciudadano mexicano, originario o vecino del Estado de Nayarit, ser mayor de 30 años de Edad, estar en pleno goce de sus derechos, no ser militar activo, no ser ministro de ningún culto religioso.

▪ **Consideraciones Fiscales del Ente.**

El artículo 1º. Del Código Fiscal de la Federación establece que las personas físicas y las morales, están obligadas a contribuir para los gastos públicos conforme a las leyes fiscales respectivas, sin embargo, en el cuarto párrafo del mismo precepto se señala que las personas que de conformidad con las leyes fiscales no estén obligadas a pagar contribuciones, únicamente tendrán las otras obligaciones que establezcan en forma expresa las propias leyes.

La Ley del Impuesto Sobre la Renta considera a los Estados (de la república) dentro del Título III que se denomina "Del Régimen de las Personas Morales con Fines No Lucrativos", aplicando las disposiciones en el artículo 79 fracción XXIV Y 86 de dicho ordenamiento fiscal aludido.

Ante esto, el Consejo Estatal Contra las Adicciones, se encuentra inscrito en el Registro Federal de Contribuyentes (RFC), quedando considerado en el Servicio de Administración Tributaria (SAT) con la actividad denominada "Otros servicios de orientación y trabajo social prestados por el sector público" y con las obligaciones que se desglosan a continuación:

- ✓ Entero de retenciones mensuales de ISR por sueldos y salarios.
- ✓ Declaración informativa anual de retenciones ISR por sueldos y salarios e ingresos asimilados a salarios.
- ✓ Presentar declaración y pago provisional mensual de retenciones de ISR por trabajadores asimilados a salarios.
- ✓ Declaración informativa anual del subsidio para el empleo.

▪ **Estructura Organizacional Básica.**

El consejo Estatal contra las Adicciones está conformado de la siguiente manera:

1. Junta de Gobierno
 - A) Órgano de Vigilancia
2. Dirección General
 - A) Coordinación Clínica
 - ✓ Oficina de Prevención
 - ✓ Oficina Médica
 - ✓ Oficina de Psicología
 - ✓ Oficina de Trabajo Social
 - ✓ Oficina de Enfermería
 - B) Coordinación de Administración y Finanzas
 - ✓ Oficina de Recursos Humanos
 - ✓ Oficina de Recursos Materiales
 - ✓ Oficina de Recursos Financieros
 - ✓ Oficina de Informática
 - ✓ Oficina de Bienes Muebles e Inmuebles
 - ✓

▪ **Fideicomisos, mandatos y análogos de los cuales es fideicomitente o fideicomisario.**

No Aplica.

❖ **Bases de Preparación de los Estados Financieros**

▪ **Observación de la normatividad emitida por CONAC**

El órgano de coordinación para la armonización de la contabilidad gubernamental es el Consejo Nacional de Armonización Contable (CONAC), el cual tiene por objeto la emisión de las normas contables y lineamientos para la generación de información financiera para dar cumplimiento a los artículos 6, párrafo primero, y 9, fracción I de la Ley de Contabilidad, por lo anterior se emitieron las Normas y Metodología para la Emisión de Información Financiera y Estructura de los Estados Financieros Básicos del Ente Público y Características de sus Notas a que hace referencia el artículo tercero transitorio, fracción III de la Ley de Contabilidad en observación y cumplimiento a esto el Consejo estatal contra las Adicciones se apegó a las normas para la presentación de la información.

▪ **Normatividad aplicada**

Los Estados Financieros que se presentan en este documento han sido preparados con apego a las disposiciones establecidas en la Ley General de Contabilidad Gubernamental y con sujeción a la normatividad y lineamientos emitidos por el Consejo Nacional de Armonización Contable (CONAC).

▪ **Postulados Básicos**

Así mismo, en el registro de las operaciones y en la emisión de información financiera y presupuestal se da debido cumplimiento a los Postulados Básicos de Contabilidad Gubernamental, ya que éstos proporcionan el sustento técnico para la práctica contable a través de definiciones, explicaciones y razonamientos en la materia.

▪ **Normatividad Supletoria**

El Marco Conceptual de Contabilidad Gubernamental (MCCG), es la base del Sistema de Contabilidad Gubernamental (SCG) para los entes públicos, constituyéndose en el referente teórico que define, delimita, interrelaciona e integra de forma lógico-deductiva sus objetivos y fundamentos. Además, establece los criterios necesarios para el desarrollo de normas, valuación, contabilización, obtención y presentación de información contable y presupuestaria, en forma clara, oportuna, confiable y comparable, para satisfacer las necesidades de los usuarios.

Para cumplir con los apartados VI y VII del mencionado MCCG, los estados financieros se produjeron con esa estructura.

▪ **Implementación de base del devengo**

Se implementa mediante las bases del Sistema de Contabilidad Gubernamental (SCG) el cual aplica los criterios necesarios para el desarrollo de normas, valuación, contabilización para obtener una información confiable.

❖ **Políticas de Contabilidad Significativas**

En términos generales, en la Contabilidad del Consejo Estatal Contra las Adicciones se están aplicando las políticas contables emanadas de los Postulados Básicos de Contabilidad Gubernamental, las Normas y Metodología para la Determinación de los Momentos Contables de los Ingresos y de los Egresos, los Clasificadores presupuestarios de Ingresos y Gastos, el Manual de Contabilidad Gubernamental y otros documentos publicados a la fecha.

▪ **Método de actualización**

Se informa que en el Ejercicio Fiscal 2020 no se tienen registros Contables.

▪ **Operaciones en el extranjero**

No aplica.

▪ **Método de valuación de inversión en acciones**

No aplica.

▪ **Sistema y método de valuación de inventario**

Se informa que en el Ejercicio Fiscal 2020 se realizó el conteo físico y valuación conforme a precios actuales de la papelería existente.

▪ **Beneficios a empleados**

No aplica.

▪ **Provisiones**

Para concluir con este apartado cabe mencionar que al finalizar el Ejercicio fiscal se realizaron provisiones de gastos que se pretenden pagar en el mes de enero 2020, los montos ascienden a \$4,690,335.71 (Cuatro millones seiscientos noventa mil trecientos treinta y cinco pesos 71/100 M.N.)

▪ **Reservas**

No aplica.

▪ **Cambios en políticas contables y corrección de errores**

No aplica.

▪ **Reclasificaciones**

No aplica.

▪ **Depuración y cancelación de saldos**

No aplica.

❖ **Posición en Moneda Extranjera y Protección por riesgo cambiario**

No aplica.

❖ **Reporte Analítico del Activo**

▪ **Bienes Inmuebles**

Descripción del Bien	Importe
INMUEBLE UBICADO EN BLVD. TEPIC- XALISCO #346 EN LA COL. MIRAVALLES C.P. 63189	\$2,826,304.34

▪ **Bienes Muebles**

Descripción del Bien	Saldo Al 31 de Dic.2019	Debe	Haber	Saldo Al 31 Dic. 2020
Mobiliario y Equipo de Administración				
Muebles de Oficina y Estantería	\$ 402,846.86	7,069.00	18,396.94	\$ 391,518.92
Automóviles y Equipo Terrestre	451,078.59	-	-	451,078.59
Herramientas y Maquinas	34,551.00	4,993.87	1,798.00	37,746.87
Total:	\$ 888,476.45	\$12,062.87	\$20,194.94	\$880,344.38

▪ **Bienes Intangibles**

Descripción del Bien	Saldo Al 31 de Dic.2018	Debe	Haber	Saldo Al 31 Dic. 2020
Software				
Software	\$ 24,813.60			\$ 24,813.60
Total:	\$ 24,813.60	\$ 0.00	\$ 0.00	\$ 24,813.60

Los aumentos que se reflejan en Bienes Muebles corresponden a las adquisiciones realizadas en el período que se reporta, las cuales fueron debidamente contempladas en las cuentas del presupuesto de egresos devengado respectivas.

▪ **Vida útil o porcentaje de depreciación**

Se informa que en el Ejercicio Fiscal 2020, únicamente se afectó depreciaciones a las adquisiciones realizadas en dicho ejercicio y a las tasas establecidas en las disposiciones de parámetros de vida útil para tal efecto.

▪ **Cambios en el porcentaje de depreciación**

No aplica

▪ **Gastos capitalizados en el ejercicio**

No aplica



- **Riesgos por cambio o tipo de interés**
No aplica
- **Valor activado en el ejercicio de los bienes construidos**
No aplica
- **Otras circunstancias que afecten el activo**
No aplica
- **Desmantelamiento de activos**
No aplica
- **Administración de activos**
El consejo está utilizando de manera apropiada, eficiente y con sus respectivos mantenimientos a los activos con los que se cuentan.

❖ **Fideicomisos, Mandatos y Análogos**
No aplica.

❖ **Reporte de la Recaudación**

- **Comportamiento de recaudación**
Durante el Ejercicio Fiscal 2020

Se recaudaron ingresos por un total de \$32,236,779.89 (Treinta y dos millones doscientos treinta y seis setecientos setenta y nueve pesos y un pesos 89/100 m.n.) con el comportamiento que se presenta en la tabla y gráfico siguientes:


INGRESOS RECAUDADOS 2020

CONCEPTO	ENE-MAR	ABR-JUN	JUL-SEP	OCT-DIC	TOTAL
Aprovechamientos	\$ 36,038.20	\$ 33,099.77	\$ 24,819.46	\$ 37,161.95	\$131,119.38
Ingreso por venta de Bienes	\$ 171,705.00	\$ 20,090.00	\$ 21,500.00	\$ 74,200.00	287,495.00
Participaciones y Aportaciones				\$ 165,000.00	165,000.00
Transferencias, Asignaciones, Subsidios, Convenios y otras ayudas	\$ 6,611,450.02	\$ 6,937,207.38	\$ 5,092,701.91	\$ 13,011,806.20	31,653,165.51
Total:	\$ 6,819,193.22	\$ 6,690,397.15	\$ 5,139,021.37	\$ 13,288,168.15	\$ 32,236,779.89

- ❖ **Información sobre la Deuda y el Reporte Analítico de la Deuda**
No Aplica.
- ❖ **Calificaciones Otorgadas**
No Aplica.
- ❖ **Procesos de Mejora**
 - **Principales políticas de control interno**
La presente administración ha implementado un programa de eficiencia y ahorro del gasto a efecto de que los recursos que maneja el Consejo Estatal contra las Adicciones se ejerzan en forma adecuada y se destinen a satisfacer las necesidades más apremiantes de la ciudadanía.
 - **Medidas de desempeño financiero, metas y alcance**
No aplica.
- ❖ **Información por segmentos**
No Aplica.
- ❖ **Eventos posteriores al cierre**
Se informa que la fecha de preparación de la Cuenta Pública del Consejo Estatal contra las Adicciones correspondiente al Ejercicio Fiscal 2020 no se reportan eventos posteriores al cierre que deban revelarse en este documento.
- ❖ **Partes Relacionadas**
Se informa que al cierre del Ejercicio Fiscal 2020 no existen partes relacionadas que pudieran ejercer influencia significativa sobre la toma de decisiones financieras y operativas.

❖ **Responsabilidad sobre la Presentación Razonable de los Estados Financieros.**

“Bajo protesta de decir verdad declaramos que los Estados Financieros y sus notas, son razonablemente correctos y son responsabilidad del emisor”



Lic. Juan Antonio Cambero Pérez
Director General de C.E.C.A.



C.P. Enrique Carrasco Villaseñor
Subdirector Administrativo de C.E.C.A.

Cuenta Pública 2020
CONSEJO ESTATAL CONTRA LAS ADICIONES
 Estado Analítico de Ingresos
 Del 1 de Enero al 31 de Diciembre de 2020

Rubro de Ingresos	Ingreso					Diferencia (6= 5 - 1)
	Estimado	Ampliaciones y Reducciones	Modificado (3= 1 + 2)	Devengado (4)	Recaudado (5)	
	(1)	(2)	(3= 1 + 2)	(4)	(5)	
Impuestos	0.00	0.00	0.00	0.00	0.00	0.00
Cuotas y Aportaciones de Seguridad Social	0.00	0.00	0.00	0.00	0.00	0.00
Contribuciones de Mejoras	0.00	0.00	0.00	0.00	0.00	0.00
Derechos	0.00	0.00	0.00	0.00	0.00	0.00
Productos	0.00	0.00	0.00	0.00	0.00	0.00
Aprovechamientos	115,013.00	16,106.38	131,119.38	131,119.38	131,119.38	16,106.38
Ingresos por Venta de Bienes, Prestación de Servicios y Otros Ingresos	550,000.00	-262,505.00	287,495.00	287,495.00	287,495.00	-262,505.00
Participaciones, Aportaciones, Convenios, Incentivos Derivados de la Colaboración Fiscal y Fondos Distintos de Aportaciones	0.00	165,000.00	165,000.00	165,000.00	165,000.00	165,000.00
Transferencias, Asignaciones, Subsidios y Subvenciones, y Pensiones y Jubilaciones	31,335,909.76	317,255.75	31,653,165.51	31,653,165.51	31,653,165.51	317,255.75
Ingresos Derivados de Financiamientos	0.00	0.00	0.00	0.00	0.00	0.00
Total	32,000,922.76	235,857.13	32,236,779.89	32,236,779.89	32,236,779.89	235,857.13
				Ingresos excedentes¹		

Estado Analítico de Ingresos Por Fuente de Financiamiento	Ingreso					Diferencia (6= 5 - 1)
	Estimado	Ampliaciones y Reducciones	Modificado (3= 1 + 2)	Devengado (4)	Recaudado (5)	
	(1)	(2)	(3= 1 + 2)	(4)	(5)	
Ingresos del Poder Ejecutivo Federal o Estatal y de los Municipios						
Impuestos	0.00	0.00	0.00	0.00	0.00	0.00
Cuotas y Aportaciones de Seguridad Social	0.00	0.00	0.00	0.00	0.00	0.00
Contribuciones de Mejoras	0.00	0.00	0.00	0.00	0.00	0.00
Derechos	0.00	0.00	0.00	0.00	0.00	0.00
Productos	0.00	0.00	0.00	0.00	0.00	0.00
Aprovechamientos	115,013.00	16,106.38	131,119.38	131,119.38	131,119.38	16,106.38
Participaciones, Aportaciones, Convenios, Incentivos Derivados de la Colaboración Fiscal y Fondos Distintos de Aportaciones	0.00	165,000.00	165,000.00	165,000.00	165,000.00	165,000.00
Transferencias, Asignaciones, Subsidios y Subvenciones, y Pensiones y Jubilaciones	0.00	0.00	0.00	0.00	0.00	0.00
			0.00			0.00
Ingresos de los Entes Públicos de los Poderes Legislativo y Judicial, de los Organos Autónomos y del Sector Paraestatal o Paramunicipal, así como de las Empresas Productivas del Estado	31,885,909.76	54,750.75	31,940,660.51	31,940,660.51	31,940,660.51	54,750.75
Cuotas y Aportaciones de Seguridad Social	0.00	0.00	0.00	0.00	0.00	0.00
Productos	0.00	0.00	0.00	0.00	0.00	0.00
Ingresos por Venta de Bienes, Prestación de Servicios y Otros Ingresos	550,000.00	-262,505.00	287,495.00	287,495.00	287,495.00	-262,505.00
Transferencias, Asignaciones, Subsidios y Subvenciones, y Pensiones y Jubilaciones	31,335,909.76	317,255.75	31,653,165.51	31,653,165.51	31,653,165.51	317,255.75
Ingresos derivados de financiamiento						
Ingresos Derivados de Financiamientos	0.00	0.00	0.00	0.00	0.00	0.00
Total	32,000,922.76	235,857.13	32,236,779.89	32,236,779.89	32,236,779.89	235,857.13
				Ingresos excedentes		

LIC. JUAN ANTONIO CAMBERO PEREZ
 DIRECTOR GENERAL

L.C. SARAHIMEZA SIORDIA
 CONTADOR

C.P. ENRIQUE CARRASCO VILLASENOR
 SUBDIRECTOR ADMINISTRATIVO

Cuenta Pública 2020
CONSEJO ESTATAL CONTRA LAS ADICIONES
 Estado Analítico del Ejercicio del Presupuesto de Egresos
 Clasificación por Objeto del Gasto (Capítulo y Concepto)
 Del 1 de Enero al 31 de Diciembre de 2020

Concepto	Egresos					Subejercicio 6 = (3 - 4)
	Aprobado	Ampliaciones/ (Reducciones)	Modificado	Devengado	Pagado	
	1	2	3 = (1 + 2)	4	5	
Servicios Personales	29,745,969.92	555,757.66	30,301,727.58	30,294,415.45	26,617,169.15	7,312.13
Remuneraciones al Personal de Carácter Permanente	12,517,656.05	-210,678.35	12,306,977.70	12,306,977.70	12,306,977.70	0.00
Remuneraciones al Personal de Carácter Transitorio	929,134.00	-14,983.20	914,150.80	914,150.80	914,150.80	0.00
Remuneraciones Adicionales y Especiales	5,864,249.59	248,905.78	6,113,155.37	6,113,155.37	4,627,225.00	0.00
Seguridad Social	3,903,867.70	-339,014.89	3,564,852.81	3,564,832.81	3,103,567.08	20.00
Otras Prestaciones Sociales y Económicas	6,370,250.54	857,147.34	7,227,397.88	7,220,150.99	5,490,100.79	7,246.89
Previsiones	0.00	0.00	0.00	0.00	0.00	0.00
Pago de Estímulos a Servidores Públicos	160,812.04	14,380.98	175,193.02	175,147.78	175,147.78	45.24
Materiales y Suministros	1,292,513.00	-682,415.83	610,097.17	610,097.17	539,283.33	0.00
Materiales de Administración, Emisión de Documentos y Artículos Oficiales	216,000.00	-94,041.52	121,958.48	121,958.48	110,725.76	0.00
Alimentos y Utensilios	667,000.00	-359,743.43	307,256.57	307,256.57	247,675.45	0.00
Materias Primas y Materiales de Producción y Comercialización	0.00	0.00	0.00	0.00	0.00	0.00
Materiales y Artículos de Construcción y de Reparación	105,013.00	-77,660.42	27,352.58	27,352.58	27,352.58	0.00
Productos Químicos, Farmacéuticos y de Laboratorio	62,000.00	2,058.12	64,058.12	64,058.12	64,058.12	0.00
Combustibles, Lubricantes y Aditivos	190,000.00	-139,033.86	50,966.14	50,966.14	50,966.14	0.00
Vestuario, Blancos, Prendas de Protección y Artículos Deportivos	10,000.00	-9,771.00	229.00	229.00	229.00	0.00
Materiales y Suministros Para Seguridad	0.00	0.00	0.00	0.00	0.00	0.00
Herramientas, Refacciones y Accesorios Menores	42,500.00	-4,223.72	38,276.28	38,276.28	38,276.28	0.00
Servicios Generales	933,439.84	214,247.73	1,147,687.57	1,141,046.61	1,042,875.73	6,640.96
Servicios Básicos	167,000.00	70,168.97	237,168.97	231,198.43	229,203.87	5,970.54
Servicios de Arrendamiento	311,239.84	-10,044.34	301,195.50	301,195.50	231,556.54	0.00
Servicios Profesionales, Científicos, Técnicos y Otros Servicios	5,000.00	-5,000.00	0.00	0.00	0.00	0.00
Servicios Financieros, Bancarios y Comerciales	18,000.00	5,394.87	23,394.87	23,394.87	23,394.87	0.00
Servicios de Instalación, Reparación, Mantenimiento y Conservación	79,050.00	-31,827.36	47,222.64	47,169.04	46,060.08	53.60
Servicios de Comunicación Social y Publicidad	0.00	0.00	0.00	0.00	0.00	0.00
Servicios de Traslado y Viáticos	40,000.00	-40,000.00	0.00	0.00	0.00	0.00
Servicios Oficiales	15,000.00	-14,383.18	616.82	0.00	0.00	616.82
Otros Servicios Generales	298,150.00	239,938.77	538,088.77	538,088.77	512,660.37	0.00
Transferencias, Asignaciones, Subsidios y Otras Ayudas	0.00	165,000.00	165,000.00	165,000.00	165,000.00	0.00
Transferencias Internas y Asignaciones al Sector Público	0.00	0.00	0.00	0.00	0.00	0.00
Transferencias al Resto del Sector Público	0.00	0.00	0.00	0.00	0.00	0.00
Subsidios y Subvenciones	0.00	0.00	0.00	0.00	0.00	0.00
Ayudas Sociales	0.00	165,000.00	165,000.00	165,000.00	165,000.00	0.00
Pensiones y Jubilaciones	0.00	0.00	0.00	0.00	0.00	0.00
Transferencias a Fideicomisos, Mandatos y Otros Análogos	0.00	0.00	0.00	0.00	0.00	0.00
Transferencias a la Seguridad Social	0.00	0.00	0.00	0.00	0.00	0.00
Donativos	0.00	0.00	0.00	0.00	0.00	0.00
Transferencias al Exterior	0.00	0.00	0.00	0.00	0.00	0.00
Bienes Muebles, Inmuebles e Intangibles	29,000.00	-16,732.43	12,267.57	12,062.87	12,062.87	204.70
Mobiliario y Equipo de Administración	29,000.00	-19,551.00	9,449.00	9,449.00	9,449.00	0.00
Mobiliario y Equipo Educativo y Recreativo	0.00	0.00	0.00	0.00	0.00	0.00
Equipo e Instrumental Médico y de Laboratorio	0.00	0.00	0.00	0.00	0.00	0.00
Vehículos y Equipo de Transporte	0.00	0.00	0.00	0.00	0.00	0.00
Equipo de Defensa y Seguridad	0.00	0.00	0.00	0.00	0.00	0.00
Maquinaria, Otros Equipos y Herramientas	0.00	2,818.57	2,818.57	2,613.87	2,613.87	204.70
Activos Biológicos	0.00	0.00	0.00	0.00	0.00	0.00
Bienes Inmuebles	0.00	0.00	0.00	0.00	0.00	0.00
Activos Intangibles	0.00	0.00	0.00	0.00	0.00	0.00
Inversión Pública	0.00	0.00	0.00	0.00	0.00	0.00
Obra Pública en Bienes de Dominio Público	0.00	0.00	0.00	0.00	0.00	0.00
Obra Pública en Bienes Propios	0.00	0.00	0.00	0.00	0.00	0.00
Proyectos Productivos y Acciones de Fomento	0.00	0.00	0.00	0.00	0.00	0.00

Cuenta Pública 2020
CONSEJO ESTATAL CONTRA LAS ADICIONES
 Estado Analítico del Ejercicio del Presupuesto de Egresos
 Clasificación por Objeto del Gasto (Capítulo y Concepto)
 Del 1 de Enero al 31 de Diciembre de 2020

Concepto	Egresos					Subejercicio 6 = (3 - 4)
	Aprobado	Ampliaciones/ (Reducciones)	Modificado	Devengado	Pagado	
	1	2	3 = (1 + 2)	4	5	
Inversiones Financieras y Otras Provisiones	0.00	0.00	0.00	0.00	0.00	0.00
Inversiones Para el Fomento de Actividades Productivas	0.00	0.00	0.00	0.00	0.00	0.00
Acciones y Participaciones de Capital	0.00	0.00	0.00	0.00	0.00	0.00
Compra de Títulos y Valores	0.00	0.00	0.00	0.00	0.00	0.00
Concesión de Préstamos	0.00	0.00	0.00	0.00	0.00	0.00
Inversiones en Fideicomisos, Mandatos y Otros Análogos	0.00	0.00	0.00	0.00	0.00	0.00
Otras Inversiones Financieras	0.00	0.00	0.00	0.00	0.00	0.00
Provisiones para Contingencias y Otras Erogaciones Especiales	0.00	0.00	0.00	0.00	0.00	0.00
Participaciones y Aportaciones	0.00	0.00	0.00	0.00	0.00	0.00
Participaciones	0.00	0.00	0.00	0.00	0.00	0.00
Aportaciones	0.00	0.00	0.00	0.00	0.00	0.00
Convenios	0.00	0.00	0.00	0.00	0.00	0.00
Deuda Pública	0.00	0.00	0.00	0.00	0.00	0.00
Amortización de la Deuda Pública	0.00	0.00	0.00	0.00	0.00	0.00
Intereses de la Deuda Pública	0.00	0.00	0.00	0.00	0.00	0.00
Comisiones de la Deuda Pública	0.00	0.00	0.00	0.00	0.00	0.00
Gastos de la Deuda Pública	0.00	0.00	0.00	0.00	0.00	0.00
Costo por Coberturas	0.00	0.00	0.00	0.00	0.00	0.00
Apoyos Financieros	0.00	0.00	0.00	0.00	0.00	0.00
Adeudos de Ejercicios Fiscales Anteriores (Adefas)	0.00	0.00	0.00	0.00	0.00	0.00
Total del Gasto	32,000,922.76	235,857.13	32,236,779.89	32,222,622.14	28,376,391.08	14,157.79

LIC. JUAN ANTONIO CAMBERO PEREZ
 DIRECTOR GENERAL

L.C. SARAHÍ MEZA ISIORDIA
 CONTADOR

C.P. ENRIQUE GARRASCO VILLASEÑOR
 SUBDIRECTOR ADMINISTRATIVO

Cuenta Pública 2020
CONSEJO ESTATAL CONTRA LAS ADICCIONES
 Estado Analítico del Ejercicio del Presupuesto de Egresos
 Clasificación Económica (por Tipo de Gasto)
 Del 1 de Enero al 31 de Diciembre de 2020

Concepto	Egresos					Subejercicio 6 = (3 - 4)
	Aprobado	Ampliaciones/ (Reducciones)	Modificado	Devengado	Pagado	
	1	2	3 = (1 + 2)	4	5	
Gasto Corriente	31,971,922.76	252,589.56	32,224,512.32	32,210,559.23	28,364,328.21	13,953.09
Gasto de Capital	29,000.00	-16,732.43	12,267.57	12,062.87	12,062.87	204.70
Amortización de la Deuda y Disminución de Pasivos	0.00	0.00	0.00	0.00	0.00	0.00
Pensiones y Jubilaciones	0.00	0.00	0.00	0.00	0.00	0.00
Participaciones	0.00	0.00	0.00	0.00	0.00	0.00
Total del Gasto	32,000,922.76	235,857.13	32,236,779.89	32,222,622.10	28,376,391.08	14,157.79


LIC. JUAN ANTONIO CAMBERO PEREZ
 DIRECTOR GENERAL


L.C. SARAHÍ MEZA ISIORDIA
 CONTADOR


C.P. ENRIQUE CARRASCO VILLASEÑOR
 SUBDIRECTOR ADMINISTRATIVO

Cuenta Pública 2020
 CONSEJO ESTATAL CONTRA LAS ADICIONES
 Estado Analítico del Ejercicio del Presupuesto de Egresos
 Clasificación Administrativa
 Del 1 de Enero al 31 de Diciembre de 2020

Concepto	Egresos					Subejercicio 6 = (3 - 4)
	Aprobado	Ampliaciones/ (Reducciones)	Modificado	Devengado	Pagado	
	1	2	3 = (1 + 2)	4	5	
Sin Ramo/Dependencia CECA	\$32,000,922.76 \$32,000,922.76	\$235,857.13 \$235,857.13	\$32,236,779.89 \$32,236,779.89	\$32,222,622.10 \$32,222,622.10	\$28,376,391.08 \$28,376,391.08	\$14,157.79 \$14,157.79
Total del Gasto	\$32,000,922.76	\$235,857.13	\$32,236,779.89	\$32,222,622.10	\$28,376,391.08	\$14,157.79


 LIC. JUAN ANTONIO CAMBERO PEREZ
 DIRECTOR GENERAL


 L.C. SARAHÍ MEZA ISIORDIA
 CONTADOR


 C.P. ENRIQUE CARRASCO VILLASEÑOR
 SUBDIRECTOR ADMINISTRATIVO

Cuenta Pública 2020
CONSEJO ESTATAL CONTRA LAS ADICIONES
Estado Analítico del Ejercicio del Presupuesto de Egresos
Clasificación Funcional (Finalidad y Función)
Del 1 de Enero al 31 de Diciembre de 2020

Concepto	Egresos					Subejercicio 6 = (3 - 4)
	Aprobado	Ampliaciones/ (Reducciones)	Modificado	Devengado	Pagado	
	1	2	3 = (1 + 2)	4	5	
Gobierno	0.00	0.00	0.00	0.00	0.00	0.00
Legislación	0.00	0.00	0.00	0.00	0.00	0.00
Justicia	0.00	0.00	0.00	0.00	0.00	0.00
Coordinación de la Política de Gobierno	0.00	0.00	0.00	0.00	0.00	0.00
Relaciones Exteriores	0.00	0.00	0.00	0.00	0.00	0.00
Asuntos Financieros y Hacendarios	0.00	0.00	0.00	0.00	0.00	0.00
Seguridad Nacional	0.00	0.00	0.00	0.00	0.00	0.00
Asuntos de Orden Público y de Seguridad Interior	0.00	0.00	0.00	0.00	0.00	0.00
Otros Servicios Generales	0.00	0.00	0.00	0.00	0.00	0.00
Desarrollo Social	32,000,922.76	235,857.13	32,236,779.89	32,222,622.10	28,376,391.08	14,157.79
Protección Ambiental	0.00	0.00	0.00	0.00	0.00	0.00
Vivienda y Servicios a la Comunidad	0.00	0.00	0.00	0.00	0.00	0.00
Salud	32,000,922.76	235,857.13	32,236,779.89	32,222,622.10	28,376,391.08	14,157.79
Recreación, Cultura y Otras Manifestaciones Sociales	0.00	0.00	0.00	0.00	0.00	0.00
Educación	0.00	0.00	0.00	0.00	0.00	0.00
Protección Social	0.00	0.00	0.00	0.00	0.00	0.00
Otros Asuntos Sociales	0.00	0.00	0.00	0.00	0.00	0.00
Desarrollo Económico	0.00	0.00	0.00	0.00	0.00	0.00
Asuntos Económicos, Comerciales y Laborales en General	0.00	0.00	0.00	0.00	0.00	0.00
Agropecuaria, Silvicultura, Pesca y Caza	0.00	0.00	0.00	0.00	0.00	0.00
Combustibles y Energía	0.00	0.00	0.00	0.00	0.00	0.00
Minería, Manufacturas y Construcción	0.00	0.00	0.00	0.00	0.00	0.00
Transporte	0.00	0.00	0.00	0.00	0.00	0.00
Comunicaciones	0.00	0.00	0.00	0.00	0.00	0.00
Turismo	0.00	0.00	0.00	0.00	0.00	0.00
Ciencia, Tecnología e Innovación	0.00	0.00	0.00	0.00	0.00	0.00
Otras Industrias y Otros Asuntos Económicos	0.00	0.00	0.00	0.00	0.00	0.00
Otras no Clasificadas en Funciones Anteriores	0.00	0.00	0.00	0.00	0.00	0.00
Transacciones de la Deuda Pública / Costo Financiero de la Deuda	0.00	0.00	0.00	0.00	0.00	0.00
Transferencias, Participaciones y Aportaciones entre Diferentes Niveles y Ordenes de Gobierno	0.00	0.00	0.00	0.00	0.00	0.00
Saneamiento del Sistema Financiero	0.00	0.00	0.00	0.00	0.00	0.00
Adeudos de Ejercicios Fiscales Anteriores	0.00	0.00	0.00	0.00	0.00	0.00
Total del Gasto	32,000,922.76	235,857.13	32,236,779.89	32,222,622.10	28,376,391.08	14,157.79

LIC. JUAN ANTONIO CAMBERO PEREZ
DIRECTOR GENERAL

L.C. SARAHÍ MEZA ISORDIA
CONTADOR

C.P. ENRIQUE CARRASCO VILLASEÑOR
SUBDIRECTOR ADMINISTRATIVO

Cuenta Pública 2020
CONSEJO ESTATAL CONTRA LAS ADICCIONES
 Endeudamiento Neto
 Del 1 de Enero al 31 de Diciembre de 2020

Identificación de Crédito o Instrumento	Contratación/Colocación	Amortización	Endeudamiento Neto
	A	B	C = A - B
Creditos Bancarios			
			0.00
			0.00
			0.00
			0.00
			0.00
			0.00
			0.00
			0.00
			0.00
Total Créditos Bancarios	0.00	0.00	0.00
Otros Instrumentos de Deuda			
			0.00
			0.00
			0.00
			0.00
			0.00
			0.00
			0.00
			0.00
			0.00
Total Otros Instrumentos de Deuda	0.00	0.00	0.00
TOTAL	0.00	0.00	0.00


 LIC. JUAN ANTONIO CAMBERO PEREZ
 DIRECTOR GENERAL


 C.P. ENRIQUE CARRASCO VILLASEÑOR
 SUBDIRECTOR ADMINISTRATIVO


 L.C. SARAHÍ MEZA ISIORDIA
 CONTADOR

Cuenta Pública 2020
CONSEJO ESTATAL CONTRA LAS ADICCIONES
 Intereses de la Deuda
 Del 1 de Enero al 31 de Diciembre de 2020

Identificación de Crédito o Instrumento	Devengado	Pagado
Créditos Bancarios		
Total de intereses de Créditos Bancarios	0.00	0.00

Otros Instrumentos de Deuda		
Total de intereses de Otros Instrumentos de Deuda	0.00	0.00

TOTAL	0.00	0.00
--------------	-------------	-------------

 LIC. JUAN ANTONIO CAMBERO PEREZ
 DIRECTOR GENERAL

 C.P. ENRIQUE CARRASCO VILLASEÑOR
 SUBDIRECTOR ADMINISTRATIVO

 L.C. SARAH MEZA ISIORDIA
 CONTADOR

Cuenta Pública 2020
CONSEJO ESTATAL CONTRA LAS ADICCIONES
 Indicadores de Postura Fiscal
 Del 1 de Enero al 31 de Diciembre de 2020

Concepto	Estimado	Devengado	Pagado ³
I. Ingresos Presupuestarios (I=1+2)	32,000,922.76	32,236,779.89	32,236,779.89
1. Ingresos del Gobierno de la Entidad Federativa ¹	0.00	0.00	0.00
2. Ingresos del Sector Paraestatal ¹	32,000,922.76	32,236,779.89	32,236,779.89
II. Egresos Presupuestarios (II=3+4)	32,000,922.76	32,222,622.10	28,376,391.08
3. Egresos del Gobierno de la Entidad Federativa ²	0.00	0.00	0.00
4. Egresos del Sector Paraestatal ²	32,000,922.76	32,222,622.10	28,376,391.08
III. Balance Presupuestario (Superávit o Déficit) (III = I - II)	0.00	14,157.79	3,860,388.81

Concepto	Estimado	Devengado	Pagado ³
III. Balance presupuestario (Superávit o Déficit)	0.00	14,157.79	3,860,388.81
IV. Intereses, Comisiones y Gastos de la Deuda	0.00	0.00	0.00
V. Balance Primario (Superávit o Déficit) (V= III - IV)	0.00	14,157.79	3,860,388.81

Concepto	Estimado	Devengado	Pagado ³
A. Financiamiento	0.00	0.00	0.00
B. Amortización de la deuda	0.00	0.00	0.00
C. Endeudamiento ó desendeudamiento (C = A - B)	0.00	0.00	0.00

1. Los Ingresos que se presentan son los ingresos presupuestarios totales sin incluir los ingresos por financiamientos. Los Ingresos del Gobierno de la Entidad Federativa corresponden a los del Poder Ejecutivo, Legislativo Judicial y Autónomos
2. Los egresos que se presentan son los egresos presupuestarios totales sin incluir los egresos por amortización. Los egresos del Gobierno de la Entidad Federativa corresponden a los del Poder Ejecutivo, Legislativo, Judicial y Órganos Autónomos
3. Para Ingresos se reportan los ingresos recaudados; para egresos se reportan los egresos pagados

 LIC. JUAN ANTONIO CAMBERO PÉREZ
 DIRECTOR GENERAL

 C.P. ENRIQUE CARRASCO VILLASEÑOR
 SUBDIRECTOR ADMINISTRATIVO

 L.C. SARAHI MEZA ISIORDIA
 CONTADOR

Cuenta Pública 2020
CONSEJO ESTATAL CONTRA LAS ADICIONES
 Gasto por Categoría Programática
 Del 1 de Enero al 31 de Diciembre de 2020

Concepto	Egresos					
	Aprobado	Ampliaciones/ (Reducciones)	Modificado	Devengado	Pagado	Subejercicio
	1	2	3 = (1 + 2)	4	5	6 = (3 - 4)
Programas	32,000,922.76	235,857.13	32,236,779.89	32,222,622.10	28,376,391.08	14,157.79
Subsidios: Sector Social y Privado o Entidades Federativas y Municipios	32,000,922.76	235,857.13	32,236,779.89	32,222,622.10	28,376,391.08	14,157.79
Sujetos a Reglas de Operación	32,000,922.76	235,857.13	32,236,779.89	32,222,622.10	28,376,391.08	14,157.79
Otros Subsidios	0.00	0.00	0.00	0.00	0.00	0.00
Desempeño de las Funciones	0.00	0.00	0.00	0.00	0.00	0.00
Prestación de Servicios Públicos	0.00	0.00	0.00	0.00	0.00	0.00
Provisión de Bienes Públicos	0.00	0.00	0.00	0.00	0.00	0.00
Planeación, seguimiento y evaluación de políticas públicas	0.00	0.00	0.00	0.00	0.00	0.00
Promoción y fomento	0.00	0.00	0.00	0.00	0.00	0.00
Regulación y supervisión	0.00	0.00	0.00	0.00	0.00	0.00
Funciones de las Fuerzas Armadas (Únicamente Gobierno Federal)	0.00	0.00	0.00	0.00	0.00	0.00
Específicos	0.00	0.00	0.00	0.00	0.00	0.00
Proyectos de Inversión	0.00	0.00	0.00	0.00	0.00	0.00
Administrativos y de Apoyo	0.00	0.00	0.00	0.00	0.00	0.00
Apoyo al proceso presupuestario y para mejorar la eficiencia institucional	0.00	0.00	0.00	0.00	0.00	0.00
Apoyo a la función pública y al mejoramiento de la gestión	0.00	0.00	0.00	0.00	0.00	0.00
Operaciones ajenas	0.00	0.00	0.00	0.00	0.00	0.00
Compromisos	0.00	0.00	0.00	0.00	0.00	0.00
Obligaciones de cumplimiento de resolución jurisdiccional	0.00	0.00	0.00	0.00	0.00	0.00
Desastres Naturales	0.00	0.00	0.00	0.00	0.00	0.00
Obligaciones	0.00	0.00	0.00	0.00	0.00	0.00
Pensiones y jubilaciones	0.00	0.00	0.00	0.00	0.00	0.00
Aportaciones a la seguridad social	0.00	0.00	0.00	0.00	0.00	0.00
Aportaciones a fondos de estabilización	0.00	0.00	0.00	0.00	0.00	0.00
Aportaciones a fondos de inversión y reestructura de pensiones	0.00	0.00	0.00	0.00	0.00	0.00
Programas de Gasto Federalizado (Gobierno Federal)	0.00	0.00	0.00	0.00	0.00	0.00
Gasto Federalizado	0.00	0.00	0.00	0.00	0.00	0.00
Participaciones a entidades federativas y municipios	0.00	0.00	0.00	0.00	0.00	0.00
Costo financiero, deuda o apoyos a deudores y ahorradores de la banca	0.00	0.00	0.00	0.00	0.00	0.00
Adeudos de ejercicios fiscales anteriores	0.00	0.00	0.00	0.00	0.00	0.00
Total del Gasto	32,000,922.76	235,857.13	32,236,779.89	32,222,622.10	28,376,391.08	14,157.79

LIC. JUAN ANTONIO CAMBERO PEREZ
 DIRECTOR GENERAL

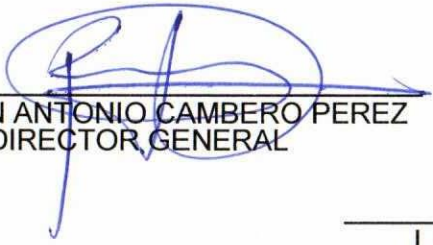
L.C. SARAHÍ MEZA ISIORDIA
 CONTADOR

C.P. ENRIQUE CARRASCO VILLASEÑOR
 SUBDIRECTOR ADMINISTRATIVO

Cuenta Pública 2020
CONSEJO ESTATAL CONTRA LAS ADICCIONES
Programas y Proyectos de Inversión
Del 1 de Enero al 31 de Diciembre de 2020
(Pesos)

NO APLICA

Bajo protesta de decir verdad declaramos que los Estados Financieros y sus Notas son razonablemente correctos y responsabilidad del emisor



LIC. JUAN ANTONIO CAMBERO PEREZ
DIRECTOR GENERAL




L.C. SARAHI MEZA ISIORDIA
CONTADOR



C.P. ENRIQUE CARRASCO VILLASEÑOR
SUBDIRECTOR ADMINISTRATIVO

Resumen Narrativo	Nombre del Indicador	Definición	Fórmula	Unidad de Medida / Frecuencia	Tipo de Indicador / Dimensión a medir	Sentido Ideal del Indicador	Supuestos	Línea Base		Metas		1er. Trimestre		2do. Trimestre		3er. Trimestre		4to. Trimestre		Justificación de Resultados								
								Año de la Línea Base	Línea Base	Datos de las variables	Resultado	Datos de las variables	Resultado	Datos de las variables	Resultado	Datos de las variables	Resultado	Datos de las variables	Resultado	Análisis Inicial e Interpretación de Resultados	Fuente de Información del Indicador							
C4 - Actividades de prevención a la población en riesgo por el uso de sustancias adictivas dañinas a la salud brindada	Variación porcentual de sesiones educativas preventivas contra adicciones	Promover actividades de orientación e información para prevenir el uso de sustancias adictivas a población específica (niños, jóvenes y adultos) Prevención en población con alto riesgo de posible adicción, mediante campañas educativas y de orientación en escuelas principalmente y establecimientos públicos y privados en general.	(No. De sesiones educativas realizadas en el año actual / No. De sesiones educativas realizadas en el año anterior) * 100	Porcentaje	Gestión	Regular	Disponibilidad de las instituciones educativas, establecimientos públicos y privados para la realización de sesiones educativas y preventivas en temas de adicciones	2019	45.24	No. De Sesiones Educativas Realizadas En El Año Actual	200.00	140.00	140.00	140.00	140.00	199.00	609.00	-77.01	609.00	-77.01	609.00	-77.01	609.00	-67.32	Área de prevención de adicciones del consejo estatal contra las adicciones.			
C5 Norma Oficial Mexicana NOM-028-SSA2-2009 en centros especializados en la atención de adicciones aplicada	Porcentaje de centros especializados en la atención de las adicciones verificados	Mide el porcentaje de verificación a centros especializados en la atención de las adicciones	(N. de centros registrados en la Comisión Nacional contra las adicciones / No. de centros que atienden las adicciones identificados en el estado) * 100	Porcentaje	Gestión	Ascendente	Se determina de acuerdo a los establecimientos registrados ante la CONADIC y se procede a su verificación en cumplimiento de criterios señalados en la NOM-028-SSA2-2009	2019	100.00	N. De Centros Registrados En La Comisión Nacional Contra Las Adicciones	38.00	6.00	6.00	14.00	38.00	38.00	38.00	38.00	38.00	38.00	38.00	38.00	38.00	38.00	100.00	Centro Terapéutico del Estado de Nayarit...		
Nivel: null																												
C1A1 - Supervisión de edificios y aplicación de evaluación basada en los criterios básicos para reconocer un edificio libre de humo de tabaco	Porcentaje de edificios supervisados	Mide el porcentaje de supervisiones a edificios que deban cumplir criterios básicos para reconocerse como edificio libre de humo de tabaco	(Edificios supervisados/Edificios programados a supervisar)*100	Porcentaje	Gestión	Ascendente	Se basa en la solicitud de los edificios que requieren ser reconocidos como espacio libre del humo de tabaco	2019	100.00	Edificios Supervisados	10.00	0.00	0.00	0.00	0.00	10.00	Edificios Programados A Supervisar	10.00	100.00	0.00	0.01	33.00	0.00	36.00	0.00	10.00	100.00	Supervisiones realizadas a edificios basados en los criterios mínimos de reconocimiento para espacios libres de humo de tabaco, de acuerdo a las condiciones actuales en la entidad, se tuvieron que ajustar las metas programadas por pandemia COVID-19.
C1A2 - Capacitación sobre daños y consecuencias del consumo de tabaco, así como el aspecto legal del porque no debe fumarse dentro del edificio	Porcentaje de capacitación realizada sobre daños y consecuencias del consumo de tabaco	Capacitaciones otorgadas a personas que laboran o dan algún servicio en edificios verificados y determinados como espacios libres de humo de tabaco	(Capacitación otorgada/capacitación programada)*100	Porcentaje	Gestión	Ascendente	Disponibilidad cultural de la ciudadanía para informarse sobre los criterios legales de un espacio libre de humo de tabaco	2019	100.00	Capacitación Otorgada	10.00	0.00	0.00	0.00	10.00	Capacitación Programada	10.00	0.00	0.01	0.00	0.00	75.00	10.00	0.00	100.00	Capacitación a personal de edificios supervisados y reconocidos como Edificios Libres de Humo de Tabaco durante este periodo, de acuerdo a las condiciones actuales en la entidad, se tuvieron que ajustar las metas programadas por pandemia COVID-19.		
C2A1 - Valoración de pacientes con problemas de uso y consumo de drogas para determinación de plan individual de tratamiento con estancia en la clínica	Porcentaje de valoraciones a pacientes	Total de pacientes programados para recibir una valoración médica.	(Pacientes valorados para tratamiento/Pacientes programados a valorar para tratamiento)*100	Porcentaje	Gestión	Ascendente	Valoraciones médicas de acuerdo a la solicitud del paciente que requieren atención por problemas de adicción, programándose de acuerdo a la agenda médica	2019	100.00	Pacientes Valorados Para Tratamiento	150.00	81.00	94.00	113.00	176.00	Pacientes Programados A Valorar Para Tratamiento	150.00	100.00	20.25	171.00	54.97	306.00	36.93	150.00	117.33	Pacientes atendidos de acuerdo a las condiciones de recomendaciones por el estado actual de pandemia por COVID -19 que limita a la atención presencial a un treinta por ciento de capacidad, ocasionando se ajustaran las metas programadas.		
C3A1 Establecimiento de Plan de Tratamiento de modalidad cuidado continuo para el paciente a egresar de la clínica, así como tratamiento ambulatorio familiar	Porcentaje de consultas de tratamiento de modalidad cuidado continuo	Programa de atención (consultas) en el cuidado continuo una vez que el paciente egresa de la clínica de tratamiento se le da continuidad en su proceso de abstinencia de manera externa (ambulatoria)	(Consultas otorgadas de modalidad cuidado continuo/consultas programadas de modalidad cuidado continuo)*100	Porcentaje	Gestión	Ascendente	Se determina de acuerdo a la población que recibe atención (consulta) en la modalidad de cuidado continuo.	2019	110.61	Consultas Otorgadas De Modalidad Cuidado Continuo	113.00	156.00	167.00	207.00	293.00	Consultas Programadas De Modalidad Cuidado Continuo	113.00	160.00	97.50	320.00	52.19	483.00	42.86	113.00	259.29	Pacientes por consulta atendidos de acuerdo a las condiciones de recomendaciones por el estado actual de pandemia por COVID -19 que limita a la atención presencial a un treinta por ciento de capacidad, ocasionando se ajustaran las metas programadas.		
C4A1 Sensibilización dirigida a Población en riesgo, padres de familia y docentes educativos dándoles a conocer daños y consecuencias que ocasiona el uso y consumo de sustancias adictivas brindadas	Porcentaje de sesiones educativas de sensibilización sobre consumo de sustancias adictivas brindadas	Sesiones educativas que informan a la población Nayarita de los daños y consecuencias que ocasiona el uso y abuso de sustancias adictivas	(Sesiones educativas realizadas/sesiones educativas programadas)*100	Porcentaje	Gestión	Ascendente	Sesiones educativas que son solicitadas a la Entidad, por Instituciones educativas, así como también de los sectores privados y público que lo requieren.	2019	100.00	Sesiones Educativas Realizadas	60.00	22.00	22.00	22.00	59.00	Sesiones Educativas Programadas	60.00	22.00	12.57	52.00	101.00	101.00	59.00	100.00	21.78	100.00	Sesiones educativas de sensibilización ante la problemática que ocasiona el consumo de drogas mismas que fueron realizadas de acuerdo a las solicitudes recibidas la comunidad educativa, padres de familia y población en la entidad, es importante mencionar que se tuvo que ajustar las metas programadas con las condiciones del Estado ocasionadas por la pandemia de COVID-19.	


LIC. JUAN ANTONIO CAMBERO PÉREZ
DIRECTOR GENERAL DEL CONSEJO ESTATAL CONTRA LAS ADICCIONES


C.P. Luis Abel Rosas Contreras
Encargado de Prevención de Adicciones


L.I.E. Zulma Yadira J. Fernández Medina
Encargada de Informática



CONSEJO ESTATAL CONTRA LAS ADICCIONES
ESTADO DE NAYARIT

Relación de Bienes que Componen su Patrimonio
Al 31/12/2020

Fecha y 23/feb/2021

hora de Impresión 12:45 p.m.

Usr: Maria
Rep: rptActivosConac2

Código	Descripción del Bien	Valor en Libros
5110700001-4	ANAQUEL MOVIL	\$150.00
5110700001-5	ANAQUEL MOVIL	\$150.00
5110700001-6	ANAQUEL MOVIL	\$150.00
5110700001-7	ANAQUEL MOVIL	\$150.00
5110700001-8	ANAQUEL MOVIL	\$100.00
5110700001-9	ANAQUEL MOVIL	\$100.00
5110700001-10	ANAQUEL MOVIL	\$100.00
5110700001-11	ANAQUEL MOVIL	\$150.00
5110700001-12	ANAQUEL MOVIL	\$150.00
5110700001-1	ANAQUEL MOVIL	\$150.00
5110700001-2	ANAQUEL MOVIL	\$150.00
5110700001-3	ANAQUEL MOVIL	\$150.00
5110100001-1	ANAQUEL PARA INDICES MEDICOS	\$5,011.00
5110700004-1	ARCHIVERO DE MADERA	\$1,100.00
5110700004-2	ARCHIVERO DE MADERA	\$600.00
5110700005-14	ARCHIVERO DE METAL	\$900.00
5110700005-7	ARCHIVERO DE METAL	\$900.00
5110700005-8	ARCHIVERO DE METAL	\$900.00
5110700005-10	ARCHIVERO DE METAL	\$2,460.00
5110700005-11	ARCHIVERO DE METAL	\$2,460.00
5110700005-12	ARCHIVERO DE METAL	\$900.00
5110700005-13	ARCHIVERO DE METAL	\$1,100.00
5110700005-1	ARCHIVERO DE METAL	\$900.00
5110700005-2	ARCHIVERO DE METAL	\$700.00
5110700005-3	ARCHIVERO DE METAL	\$900.00
5110700005-4	ARCHIVERO DE METAL	\$1,100.00



CONSEJO ESTATAL CONTRA LAS ADICCIONES
ESTADO DE NAYARIT

Relación de Bienes que Componen su Patrimonio
Al 31/12/2020

Fecha y 23/feb/2021

hora de Impresión 12:45 p.m.

Usu: Maria
Rep: rptActivosConac2

Código	Descripción del Bien	Valor en Libros
5110700005-5	ARCHIVERO DE METAL	\$1,100.00
5110700005-6	ARCHIVERO DE METAL	\$900.00
5110700007-1	BANCA	\$800.00
5110700007-2	BANCA	\$800.00
5110700032-1	CREDENZA	\$1,600.00
5110700034-1	ESCRITORIO	\$500.00
5110700034-2	ESCRITORIO	\$500.00
5110700034-3	ESCRITORIO	\$500.00
5110700034-4	ESCRITORIO	\$500.00
5110700035-11	ESCRITORIO DE MADERA	\$600.00
5110700035-13	ESCRITORIO DE MADERA	\$600.00
5110700035-15	ESCRITORIO DE MADERA	\$1,450.00
5110700035-2	ESCRITORIO DE MADERA	\$700.00
5110700035-3	ESCRITORIO DE MADERA	\$700.00
5110700035-4	ESCRITORIO DE MADERA	\$700.00
5110700035-5	ESCRITORIO DE MADERA	\$700.00
5110700035-6	ESCRITORIO DE MADERA	\$700.00
5110700035-7	ESCRITORIO DE MADERA	\$650.00
5110700035-8	ESCRITORIO DE MADERA	\$700.00
5110700035-9	ESCRITORIO DE MADERA	\$600.00
5110700035-10	ESCRITORIO DE MADERA	\$600.00
5110700036-8	ESCRITORIO DE METAL	\$600.00
5110700036-1	ESCRITORIO DE METAL	\$600.00
5110700036-2	ESCRITORIO DE METAL	\$800.00
5110700036-3	ESCRITORIO DE METAL	\$400.00
5110700036-4	ESCRITORIO DE METAL	\$2,180.00



CONSEJO ESTATAL CONTRA LAS ADICCIONES
ESTADO DE NAYARIT

Relación de Bienes que Componen su Patrimonio

AI 31/12/2020

Usr: Maria
Rep: rptActivosConac2

Fecha y 23/feb/2021
hora de Impresión 12:45 p.m.

Código	Descripción del Bien	Valor en Libros
5110700066-5	MESA DE TRABAJO	\$350.00
5110700066-8	MESA DE TRABAJO	\$500.00
5110700087-6	PIZARRONES DE MADERA	\$300.00
5110700087-3	PIZARRONES DE MADERA	\$400.00
5110700087-5	PIZARRONES DE MADERA	\$360.00
5110700087-1	PIZARRONES DE MADERA	\$160.00
5110700087-2	PIZARRONES DE MADERA	\$180.00
5110700087-7	PIZARRONES DE MADERA	\$1,339.80
5110700088-1	PIZARRONES DE METAL	\$300.00
5110700088-2	PIZARRONES DE METAL	\$650.00
5110700088-3	PIZARRONES DE METAL	\$275.00
5110700090-1	PUPITRE	\$235.00
5110700090-2	PUPITRE	\$235.00
5110700094-1	SILLA	\$385.00
5110700096-162	SILLA DE METAL	\$385.00
5110700096-10	SILLA DE METAL	\$206.00
5110700096-11	SILLA DE METAL	\$206.00
5110700096-12	SILLA DE METAL	\$206.00
5110700096-13	SILLA DE METAL	\$206.00
5110700096-14	SILLA DE METAL	\$206.00
5110700096-20	SILLA DE METAL	\$206.00
5110700096-137	SILLA DE METAL	\$180.00
5110700096-138	SILLA DE METAL	\$180.00
5110700096-139	SILLA DE METAL	\$450.00
5110700096-160	SILLA DE METAL	\$385.00
5110700096-161	SILLA DE METAL	\$385.00



Usu: Maria
Rep: rptActivosConac2

CONSEJO ESTATAL CONTRA LAS ADICCIONES ESTADO DE NAYARIT

Relación de Bienes que Componen su Patrimonio
Al 31/12/2020

Fecha y 23/feb/2021
hora de Impresión 12:45 p.m.

Código	Descripción del Bien	Valor en Libros
5110700096-154	SILLA DE METAL	\$542.00
5110700096-155	SILLA DE METAL	\$541.00
5110700096-156	SILLA DE METAL	\$541.00
5110700096-157	SILLA DE METAL	\$385.00
5110700096-158	SILLA DE METAL	\$385.00
5110700096-159	SILLA DE METAL	\$385.00
5110700096-146	SILLA DE METAL	\$385.00
5110700096-147	SILLA DE METAL	\$385.00
5110700096-149	SILLA DE METAL	\$385.00
5110700096-150	SILLA DE METAL	\$200.00
5110700096-151	SILLA DE METAL	\$385.00
5110700096-152	SILLA DE METAL	\$385.00
5110700096-140	SILLA DE METAL	\$385.00
5110700096-141	SILLA DE METAL	\$385.00
5110700096-142	SILLA DE METAL	\$385.00
5110700096-143	SILLA DE METAL	\$385.00
5110700096-144	SILLA DE METAL	\$385.00
5110700096-145	SILLA DE METAL	\$385.00
5110700096-131	SILLA DE METAL	\$212.75
5110700096-132	SILLA DE METAL	\$212.75
5110700096-133	SILLA DE METAL	\$212.75
5110700096-134	SILLA DE METAL	\$212.75
5110700096-135	SILLA DE METAL	\$212.75
5110700096-136	SILLA DE METAL	\$212.75
5110700096-125	SILLA DE METAL	\$180.00
5110700096-126	SILLA DE METAL	\$212.75



Usr: Maria
Rep: rptActivosConac2

CONSEJO ESTATAL CONTRA LAS ADICCIONES ESTADO DE NAYARIT

Relación de Bienes que Componen su Patrimonio
Al 31/12/2020

Fecha y 23/feb/2021
hora de Impresión 12:45 p.m.

Código	Descripción del Bien	Valor en Libros
5110700096-127	SILLA DE METAL	\$212.75
5110700096-128	SILLA DE METAL	\$212.75
5110700096-129	SILLA DE METAL	\$212.75
5110700096-130	SILLA DE METAL	\$212.75
5110700096-119	SILLA DE METAL	\$150.00
5110700096-120	SILLA DE METAL	\$150.00
5110700096-121	SILLA DE METAL	\$180.00
5110700096-122	SILLA DE METAL	\$180.00
5110700096-123	SILLA DE METAL	\$180.00
5110700096-124	SILLA DE METAL	\$150.00
5110700096-112	SILLA DE METAL	\$480.00
5110700096-113	SILLA DE METAL	\$480.00
5110700096-114	SILLA DE METAL	\$480.00
5110700096-115	SILLA DE METAL	\$480.00
5110700096-116	SILLA DE METAL	\$480.00
5110700096-118	SILLA DE METAL	\$480.00
5110700096-106	SILLA DE METAL	\$480.00
5110700096-107	SILLA DE METAL	\$480.00
5110700096-108	SILLA DE METAL	\$480.00
5110700096-109	SILLA DE METAL	\$480.00
5110700096-110	SILLA DE METAL	\$480.00
5110700096-111	SILLA DE METAL	\$480.00
5110700096-100	SILLA DE METAL	\$480.00
5110700096-101	SILLA DE METAL	\$480.00
5110700096-102	SILLA DE METAL	\$480.00
5110700096-103	SILLA DE METAL	\$480.00



Usu: María
Rep: rptActivosConac2

CONSEJO ESTATAL CONTRA LAS ADICCIONES
ESTADO DE NAYARIT
Relación de Bienes que Componen su Patrimonio
Al 31/12/2020

Fecha y 23/feb/2021
hora de Impresión 12:45 p.m.

Código	Descripción del Bien	Valor en Libros
5110700096-104	SILLA DE METAL	\$480.00
5110700096-105	SILLA DE METAL	\$480.00
5110700096-94	SILLA DE METAL	\$480.00
5110700096-95	SILLA DE METAL	\$480.00
5110700096-96	SILLA DE METAL	\$480.00
5110700096-97	SILLA DE METAL	\$480.00
5110700096-98	SILLA DE METAL	\$480.00
5110700096-99	SILLA DE METAL	\$480.00
5110700096-88	SILLA DE METAL	\$480.00
5110700096-89	SILLA DE METAL	\$480.00
5110700096-90	SILLA DE METAL	\$480.00
5110700096-91	SILLA DE METAL	\$480.00
5110700096-92	SILLA DE METAL	\$480.00
5110700096-93	SILLA DE METAL	\$480.00
5110700096-82	SILLA DE METAL	\$480.00
5110700096-83	SILLA DE METAL	\$480.00
5110700096-84	SILLA DE METAL	\$480.00
5110700096-85	SILLA DE METAL	\$480.00
5110700096-86	SILLA DE METAL	\$480.00
5110700096-87	SILLA DE METAL	\$480.00
5110700096-76	SILLA DE METAL	\$819.00
5110700096-77	SILLA DE METAL	\$819.00
5110700096-78	SILLA DE METAL	\$480.00
5110700096-79	SILLA DE METAL	\$480.00
5110700096-80	SILLA DE METAL	\$480.00
5110700096-81	SILLA DE METAL	\$480.00



Usr: Maria
Rep: rptActivosConac2

CONSEJO ESTATAL CONTRA LAS ADICCIONES ESTADO DE NAYARIT

Relación de Bienes que Componen su Patrimonio
Al 31/12/2020

Fecha y 23/feb/2021
hora de Impresión 12:45 p.m.

Código	Descripción del Bien	Valor en Libros
5110700036-5	ESCRITORIO DE METAL	\$1,880.00
5110700036-6	ESCRITORIO DE METAL	\$5,110.00
5110700036-7	ESCRITORIO DE METAL	\$2,700.00
5110700044-1	GABINETE UNIVERSAL	\$400.00
5110700044-2	GABINETE UNIVERSAL	\$300.00
5110700044-3	GABINETE UNIVERSAL	\$800.00
5110700044-4	GABINETE UNIVERSAL	\$800.00
5110700046-3	GAVETA PAPELERA	\$120.00
5110700046-4	GAVETA PAPELERA	\$120.00
5110700046-5	GAVETA PAPELERA	\$120.00
5110700046-1	GAVETA PAPELERA	\$120.00
5110700046-2	GAVETA PAPELERA	\$120.00
5110700048-1	LIBRERO	\$2,500.00
5110700051-3	LOCKER	\$1,590.00
5110700051-4	LOCKER	\$2,050.00
5110700051-5	LOCKER	\$2,050.00
5110700051-6	LOCKER	\$2,050.00
5110700051-7	LOCKER	\$900.00
5110700051-8	LOCKER	\$1,150.00
5110700051-9	LOCKER	\$1,150.00
5110700051-10	LOCKER	\$1,150.00
5110700051-11	LOCKER	\$1,150.00
5110700051-12	LOCKER	\$1,150.00
5110700051-1	LOCKER	\$1,590.00
5110700051-2	LOCKER	\$1,590.00
5110700052-1	MESA	\$200.00



Usu: Maria
Rep: rptActivosConac2

CONSEJO ESTATAL CONTRA LAS ADICCIONES ESTADO DE NAYARIT

Relación de Bienes que Componen su Patrimonio
Al 31/12/2020

Fecha y 23/feb/2021
hora de Impresión 12:45 p.m.

Código	Descripción del Bien	Valor en Libros
5110700052-2	MESA	\$150.00
5110700052-3	MESA	\$220.00
5110700052-4	MESA	\$650.00
5110700052-12	MESA	\$250.00
5110700052-13	MESA	\$250.00
5110700052-14	MESA	\$250.00
5110700052-16	MESA	\$2,178.00
5110700052-17	MESA	\$2,178.00
5110700052-5	MESA	\$250.00
5110700052-6	MESA	\$1,299.00
5110700052-7	MESA	\$1,299.00
5110700052-8	MESA	\$899.00
5110700052-10	MESA	\$899.00
5110700052-11	MESA	\$899.00
5110700052-19	MESA	\$899.00
5110700052-20	MESA	\$2,300.00
5110700052-21	MESA	\$2,300.00
5110700052-23	MESA	\$2,300.00
5110700052-24	MESA	\$2,300.00
5110700052-25	MESA	\$2,300.00
5110700066-6	MESA DE TRABAJO	\$200.00
5110700066-7	MESA DE TRABAJO	\$350.00
5110700066-1	MESA DE TRABAJO	\$650.00
5110700066-2	MESA DE TRABAJO	\$400.00
5110700066-3	MESA DE TRABAJO	\$200.00
5110700066-4	MESA DE TRABAJO	\$400.00



Usu: Maria
Rep: rptActivosConac2

CONSEJO ESTATAL CONTRA LAS ADICCIONES ESTADO DE NAYARIT

Relación de Bienes que Componen su Patrimonio
Al 31/12/2020

Fecha y 23/feb/2021
hora de Impresión 12:45 p.m.

Código	Descripción del Bien	Valor en Libros
5110700096-69	SILLA DE METAL	\$378.00
5110700096-70	SILLA DE METAL	\$378.00
5110700096-71	SILLA DE METAL	\$378.00
5110700096-73	SILLA DE METAL	\$819.00
5110700096-74	SILLA DE METAL	\$819.00
5110700096-75	SILLA DE METAL	\$819.00
5110700096-61	SILLA DE METAL	\$300.00
5110700096-62	SILLA DE METAL	\$300.00
5110700096-63	SILLA DE METAL	\$300.00
5110700096-64	SILLA DE METAL	\$300.00
5110700096-67	SILLA DE METAL	\$378.00
5110700096-68	SILLA DE METAL	\$378.00
5110700096-55	SILLA DE METAL	\$300.00
5110700096-56	SILLA DE METAL	\$300.00
5110700096-57	SILLA DE METAL	\$300.00
5110700096-58	SILLA DE METAL	\$300.00
5110700096-59	SILLA DE METAL	\$300.00
5110700096-60	SILLA DE METAL	\$300.00
5110700096-45	SILLA DE METAL	\$206.00
5110700096-46	SILLA DE METAL	\$206.00
5110700096-51	SILLA DE METAL	\$300.00
5110700096-52	SILLA DE METAL	\$300.00
5110700096-53	SILLA DE METAL	\$300.00
5110700096-54	SILLA DE METAL	\$300.00
5110700096-39	SILLA DE METAL	\$206.00
5110700096-40	SILLA DE METAL	\$206.00



Usu: Maria
Rep: rptActivosConac2

CONSEJO ESTATAL CONTRA LAS ADICCIONES
ESTADO DE NAYARIT
Relación de Bienes que Componen su Patrimonio
Al 31/12/2020

Fecha y 23/feb/2021
hora de Impresión 12:45 p.m.

Código	Descripción del Bien	Valor en Libros
5110700096-41	SILLA DE METAL	\$206.00
5110700096-42	SILLA DE METAL	\$206.00
5110700096-43	SILLA DE METAL	\$206.00
5110700096-44	SILLA DE METAL	\$206.00
5110700096-33	SILLA DE METAL	\$206.00
5110700096-34	SILLA DE METAL	\$206.00
5110700096-35	SILLA DE METAL	\$206.00
5110700096-36	SILLA DE METAL	\$206.00
5110700096-37	SILLA DE METAL	\$206.00
5110700096-38	SILLA DE METAL	\$206.00
5110700096-27	SILLA DE METAL	\$206.00
5110700096-28	SILLA DE METAL	\$206.00
5110700096-29	SILLA DE METAL	\$206.00
5110700096-30	SILLA DE METAL	\$206.00
5110700096-31	SILLA DE METAL	\$206.00
5110700096-32	SILLA DE METAL	\$206.00
5110700096-21	SILLA DE METAL	\$206.00
5110700096-22	SILLA DE METAL	\$206.00
5110700096-23	SILLA DE METAL	\$206.00
5110700096-24	SILLA DE METAL	\$206.00
5110700096-25	SILLA DE METAL	\$206.00
5110700096-26	SILLA DE METAL	\$206.00
5110700097-1	SILLA GIRATORIA	\$899.00
5110700097-15	SILLA GIRATORIA	\$900.00
5110700097-16	SILLA GIRATORIA	\$800.00
5110700097-17	SILLA GIRATORIA	\$350.00




CONSEJO ESTATAL CONTRA LAS ADICCIONES
ESTADO DE NAYARIT

Relación de Bienes que Componen su Patrimonio
Al 31/12/2020

Usu: María
Rep: rptActivosConac2

Fecha y 23/feb/2021
hora de Impresión 12:45 p.m.

Código	Descripción del Bien	Valor en Libros
5190800038-12	CAMA MADERA O METAL	\$400.00
5190800038-1	CAMA MADERA O METAL	\$400.00
5190800038-2	CAMA MADERA O METAL	\$400.00
5190800038-3	CAMA MADERA O METAL	\$400.00
5190800038-4	CAMA MADERA O METAL	\$400.00
5190800038-5	CAMA MADERA O METAL	\$400.00
5190800038-6	CAMA MADERA O METAL	\$400.00
5650200060-2	CONMUTADOR TELEFONICO AUTOMATICO	\$40,324.00
5150300029-1	IMPRESORA	\$6,793.00
5150300029-2	IMPRESORA	\$8,316.00
5150300036-1	IMPRESORA LASSER	\$1,200.00
5150300036-2	IMPRESORA LASSER	\$2,163.00
5150300036-3	IMPRESORA LASSER	\$2,596.00
5150300055-1	MICROCOMPUTADORA PORTATIL	\$11,898.00
5150300055-3	MICROCOMPUTADORA PORTATIL	\$1.00
5150300055-4	MICROCOMPUTADORA PORTATIL	\$8,591.00
5150300055-5	MICROCOMPUTADORA PORTATIL	\$31,625.00
5150300058-1	MONITOR	\$1,200.00
5150300058-2	MONITOR	\$800.00
5150300058-5	MONITOR	\$1,200.00
5150300058-6	MONITOR	\$1,538.00
5150300058-7	MONITOR	\$1.00
5150300058-8	MONITOR	\$1,200.00
5150300058-9	MONITOR	\$1,642.00
5150300058-10	MONITOR	\$1,058.00
5150300095-1	MOUSE, TECLADOS Y ACCESORIOS DE EQUIPO DE COMPUTO	\$1.00



CONSEJO ESTATAL CONTRA LAS ADICCIONES
ESTADO DE NAYARIT

Relación de Bienes que Componen su Patrimonio
Al 31/12/2020

Usr: Maria
Rep: rptActivosConac2

Fecha y 23/feb/2021
hora de Impresión 12:45 p.m.

Código	Descripción del Bien	Valor en Libros
5110700100-10	SILLAS DE PALETA	\$980.00
5110700100-1	SILLAS DE PALETA	\$980.00
5110700100-2	SILLAS DE PALETA	\$980.00
5110700100-3	SILLAS DE PALETA	\$980.00
5110700100-4	SILLAS DE PALETA	\$980.00
5110700108-2	TARJETERO DE METAL	\$400.00
5110700108-3	TARJETERO DE METAL	\$194.50
5110700108-4	TARJETERO DE METAL	\$194.50
5110700108-1	TARJETERO DE METAL	\$389.00
5190800038-19	CAMA MADERA O METAL	\$500.00
5190800038-20	CAMA MADERA O METAL	\$500.00
5190800038-21	CAMA MADERA O METAL	\$500.00
5190800038-22	CAMA MADERA O METAL	\$400.00
5190800038-23	CAMA MADERA O METAL	\$450.00
5190800038-24	CAMA MADERA O METAL	\$500.00
5190800038-13	CAMA MADERA O METAL	\$400.00
5190800038-14	CAMA MADERA O METAL	\$400.00
5190800038-15	CAMA MADERA O METAL	\$400.00
5190800038-16	CAMA MADERA O METAL	\$400.00
5190800038-17	CAMA MADERA O METAL	\$500.00
5190800038-18	CAMA MADERA O METAL	\$500.00
5190800038-7	CAMA MADERA O METAL	\$400.00
5190800038-8	CAMA MADERA O METAL	\$250.00
5190800038-9	CAMA MADERA O METAL	\$250.00
5190800038-10	CAMA MADERA O METAL	\$400.00
5190800038-11	CAMA MADERA O METAL	\$400.00



CONSEJO ESTATAL CONTRA LAS ADICCIONES
ESTADO DE NAYARIT

Relación de Bienes que Componen su Patrimonio
Al 31/12/2020

Usu: Maria
Rep: rptActivosConac2

Fecha y 23/feb/2021
hora de Impresión 12:45 p.m.

Código	Descripción del Bien	Valor en Libros
5110700097-18	SILLA GIRATORIA	\$400.00
5110700097-19	SILLA GIRATORIA	\$1,841.00
5110700097-20	SILLA GIRATORIA	\$1,841.00
5110700097-8	SILLA GIRATORIA	\$899.00
5110700097-9	SILLA GIRATORIA	\$899.00
5110700097-10	SILLA GIRATORIA	\$899.00
5110700097-12	SILLA GIRATORIA	\$899.00
5110700097-13	SILLA GIRATORIA	\$450.00
5110700097-14	SILLA GIRATORIA	\$900.00
5110700097-2	SILLA GIRATORIA	\$899.00
5110700097-3	SILLA GIRATORIA	\$899.00
5110700097-4	SILLA GIRATORIA	\$899.00
5110700097-5	SILLA GIRATORIA	\$899.00
5110700097-6	SILLA GIRATORIA	\$899.00
5110700097-7	SILLA GIRATORIA	\$899.00
5110700097-21	SILLA GIRATORIA	\$5,800.00
5110700100-11	SILLAS DE PALETA	\$980.00
5110700100-12	SILLAS DE PALETA	\$980.00
5110700100-13	SILLAS DE PALETA	\$980.00
5110700100-14	SILLAS DE PALETA	\$980.00
5110700100-15	SILLAS DE PALETA	\$980.00
5110700100-5	SILLAS DE PALETA	\$980.00
5110700100-6	SILLAS DE PALETA	\$980.00
5110700100-7	SILLAS DE PALETA	\$980.00
5110700100-8	SILLAS DE PALETA	\$980.00
5110700100-9	SILLAS DE PALETA	\$980.00



Usu: Maria
Rep: rptActivosConac2

CONSEJO ESTATAL CONTRA LAS ADICCIONES
ESTADO DE NAYARIT

Relación de Bienes que Componen su Patrimonio
Al 31/12/2020

Fecha y 23/feb/2021
hora de Impresión 12:45 p.m.

Código	Descripción del Bien	Valor en Libros
5150300095-8	MOUSE, TECLADOS Y ACCESORIOS DE EQUIPO DE COMPUTO	\$1.00
5150300095-9	MOUSE, TECLADOS Y ACCESORIOS DE EQUIPO DE COMPUTO	\$418.00
5150300095-2	MOUSE, TECLADOS Y ACCESORIOS DE EQUIPO DE COMPUTO	\$100.00
5150300095-3	MOUSE, TECLADOS Y ACCESORIOS DE EQUIPO DE COMPUTO	\$150.00
5150300095-4	MOUSE, TECLADOS Y ACCESORIOS DE EQUIPO DE COMPUTO	\$175.00
5150300095-5	MOUSE, TECLADOS Y ACCESORIOS DE EQUIPO DE COMPUTO	\$200.00
5150300095-6	MOUSE, TECLADOS Y ACCESORIOS DE EQUIPO DE COMPUTO	\$151.55
5150300095-7	MOUSE, TECLADOS Y ACCESORIOS DE EQUIPO DE COMPUTO	\$1.00
5660400075-8	REGULADOR CORRIENTE, VOLTAJE Y DE TENSION	\$930.00
5660400075-9	REGULADOR CORRIENTE, VOLTAJE Y DE TENSION	\$700.00
5150300074-1	SWITCH PARA REDES (EQUIPO DE CONECTIVIDAD)	\$1,790.00
5650200178-4	TELEFONO INTERSECRETARIAL	\$187.00
5650200178-5	TELEFONO INTERSECRETARIAL	\$840.00
5650200178-1	TELEFONO INTERSECRETARIAL	\$570.00
5650200178-2	TELEFONO INTERSECRETARIAL	\$639.00
5650200178-3	TELEFONO INTERSECRETARIAL	\$999.00
5150300082-6	UNIDAD CENTRAL DE PROCESO (CPU)	\$8,800.00
5150300082-7	UNIDAD CENTRAL DE PROCESO (CPU)	\$4,064.91
5150300082-1	UNIDAD CENTRAL DE PROCESO (CPU)	\$4,564.00
5150300082-2	UNIDAD CENTRAL DE PROCESO (CPU)	\$8,922.00
5150300082-3	UNIDAD CENTRAL DE PROCESO (CPU)	\$6,773.00
5150300082-4	UNIDAD CENTRAL DE PROCESO (CPU)	\$5,300.00
5150300082-5	UNIDAD CENTRAL DE PROCESO (CPU)	\$4,000.00
5190800025-1	BATIDORA (COCINA)	\$950.00
5290100004-2	BOCINA	\$1.00
5230100022-1	CAMARA FOTOGRAFICA DIGITAL	\$3,912.00



CONSEJO ESTATAL CONTRA LAS ADICCIONES
ESTADO DE NAYARIT

Relación de Bienes que Componen su Patrimonio
Al 31/12/2020

Usu: Maria
Rep: rptActivosConac2

Fecha y 23/feb/2021
hora de Impresión 12:45 p.m.

Código	Descripción del Bien	Valor en Libros
5190800039-1	CAMPANA EXTRACCION	\$1,500.00
5190600008-1	CANASTILLA (PRODUCTOS)	\$1,160.00
5190800046-1	CIZALLA O GUILLOTINA MANUAL (PARA OFICINA)	\$900.00
5190800051-1	CONGELADOR	\$7,400.00
5290100010-1	EQUIPO MODULAR	\$900.00
5190800071-2	ESTUFA COCINA (GAS O ELECTRICA)	\$4,987.00
5190800071-3	ESTUFA COCINA (GAS O ELECTRICA)	\$5,250.00
5210100007-2	GRABADORA	\$999.99
5210100007-3	GRABADORA	\$1,650.00
5190100007-1	GRABADORA DE VOZ, CAMARA DIGITAL Y CAMARA PARA PC	\$1,190.00
5190100007-2	GRABADORA DE VOZ, CAMARA DIGITAL Y CAMARA PARA PC	\$1,049.00
5190800082-1	HORNO DE MICROONDAS	\$1,275.00
5190800090-1	LAMPARA PIE (OFICINA)	\$300.00
5190300022-2	LAVADORA ROPA	\$9,370.26
5190300022-1	LAVADORA ROPA	\$5,499.00
5190800092-2	LICUADORA (COCINA)	\$1,170.00
5190800092-3	LICUADORA (COCINA)	\$495.00
5210100008-1	MICROFONO	\$1.00
5210100008-2	MICROFONO	\$345.00
5190800175-1	OLLA DE ALUMINIIO	\$220.00
5190800175-2	OLLA DE ALUMINIIO	\$500.00
5190800175-3	OLLA DE ALUMINIIO	\$423.00
5190800146-1	REFRIGERADOR (COCINA)	\$27,650.00
5190800147-1	RELOJ CHECADOR	\$1,614.00
5190800150-1	RELOJ PARED	\$60.00
5650200157-1	REPRODUCTOR DE DISCOS DE VIDEO DIGITAL (DVD)	\$564.00



CONSEJO ESTATAL CONTRA LAS ADICCIONES
ESTADO DE NAYARIT

Relación de Bienes que Componen su Patrimonio

Al 31/12/2020

Usr: Maria
Rep: rptActivosConac2

Fecha y 23/feb/2021
hora de Impresión 12:45 p.m.

Código	Descripción del Bien	Valor en Libros
5650200157-2	REPRODUCTOR DE DISCOS DE VIDEO DIGITAL (DVD)	\$1,390.01
5650200157-3	REPRODUCTOR DE DISCOS DE VIDEO DIGITAL (DVD)	\$500.00
5190300025-1	SECADORA ROPA	\$4,999.00
5190100022-2	TELEVISION	\$4,823.00
5190100022-3	TELEVISION	\$1.00
5190100022-4	TELEVISION	\$7,597.00
5190100023-1	VIDEO CAMARA	\$1,508.00
5190100023-2	VIDEO CAMARA	\$1,972.00
5190100023-3	VIDEO CAMARA	\$1.00
5230100077-1	VIDEOGRABADORA	\$5,568.00
5150300094-1	VIDEO-PROYECTOR MULTIMEDIA (CAÑON)	\$7,870.00
5150300094-2	VIDEO-PROYECTOR MULTIMEDIA (CAÑON)	\$7,696.00
5150300094-3	VIDEO-PROYECTOR MULTIMEDIA (CAÑON)	\$1.00
5410100004-1	AUTOMOVIL SEDAN	\$132,000.00
5410100018-1	CAMION PICK-UP	\$178,000.00
5640100001-1	SISTEMAS DE AIRE ACONDICIONADO, CALEFACCIÓN Y DE REFRIGERACIÓN INDUSTRIAL Y COMERCIAL	\$6,985.00
5640100001-2	SISTEMAS DE AIRE ACONDICIONADO, CALEFACCIÓN Y DE REFRIGERACIÓN INDUSTRIAL Y COMERCIAL	\$7,000.00
5640100001-3	SISTEMAS DE AIRE ACONDICIONADO, CALEFACCIÓN Y DE REFRIGERACIÓN INDUSTRIAL Y COMERCIAL	\$5,347.50
5640100001-4	SISTEMAS DE AIRE ACONDICIONADO, CALEFACCIÓN Y DE REFRIGERACIÓN INDUSTRIAL Y COMERCIAL	\$9,085.00
5640100001-5	SISTEMAS DE AIRE ACONDICIONADO, CALEFACCIÓN Y DE REFRIGERACIÓN INDUSTRIAL Y COMERCIAL	\$5,347.50
5640100001-6	SISTEMAS DE AIRE ACONDICIONADO, CALEFACCIÓN Y DE REFRIGERACIÓN INDUSTRIAL Y COMERCIAL	\$8,874.00
5190800173-21	VENTILADOR	\$899.00
5190800173-23	VENTILADOR	\$974.00
5190800173-24	VENTILADOR	\$1,428.00
5190800173-1	VENTILADOR	\$250.00
5190800173-2	VENTILADOR	\$250.00

**CONSEJO ESTATAL CONTRA LAS ADICCIONES
ESTADO DE NAYARIT
Relación de Bienes que Componen su Patrimonio**

Usr: Maria
rptActivosConac2

Al 31/12/2020

Fecha y 23/feb/2021
12:45 p.m.

Código	Descripción del Bien	Valor en Libros
5190800173-3	VENTILADOR	\$250.00
5190800173-4	VENTILADOR	\$215.00
5190800173-5	VENTILADOR	\$599.00
5190800173-13	VENTILADOR	\$582.00
5190800173-14	VENTILADOR	\$582.00
5190800173-17	VENTILADOR	\$899.00
5190800173-18	VENTILADOR	\$582.00
5190800173-19	VENTILADOR	\$899.00
5190800173-20	VENTILADOR	\$899.00
5190800173-6	VENTILADOR	\$599.00
5190800173-7	VENTILADOR	\$599.00
5190800173-8	VENTILADOR	\$825.00
5190800173-10	VENTILADOR	\$400.00
5190800173-11	VENTILADOR	\$400.00
5190800173-12	VENTILADOR	\$400.00
5660400075-1	REGULADOR CORRIENTE, VOLTAJE Y DE TENSION	\$160.00
5660400075-2	REGULADOR CORRIENTE, VOLTAJE Y DE TENSION	\$500.00
5660400075-7	REGULADOR CORRIENTE, VOLTAJE Y DE TENSION	\$140.00
5610200041-3	PODADOR	\$2,526.75
5610200041-2	PODADOR	\$3,950.00
5610200041-1	PODADOR	\$4,872.00
5130100021-1	BANDERAS Y ASTAS (COLECCION DE)	\$300.00
5130100021-2	BANDERAS Y ASTAS (COLECCION DE)	\$350.00

Número Total de Bienes: 439

Total de Valor Libros: \$880,178.52

LIC. JUAN ANTONIO CAMBERO PEREZ
DIRECTOR GENERAL

C.P. ENRIQUE CARRASCO VILLASENOR
SUBDIRECTOR ADMINISTRATIVO

C. VICTOR MANUEL VAZQUEZ IRIARTE
ENCARGADO DE RECURSOS MATERIALES

**CONSEJO ESTATAL CONTRA LAS ADICCIONES
ESTADO DE NAYARIT**

Relación de Bienes que Componen su Patrimonio

Usr: Maria
rptActivosConac2

Al 31/12/2020

Fecha y 23/feb/2021

12:53 p.m.


Código	Descripción del Bien	Valor en Libros
5830200001-1	CLINICA DE REHABILITACION	\$2,826,304.45

Número Total de Bienes: 1

Total de Valor Libros: \$2,826,304.45


LIC. JUAN ANTONIO CAMBERO PEREZ
DIRECTOR GENERAL


C. VICTOR MANUEL VAZQUEZ IRIARTE
ENCARGADO DE RECURSOS MATERIALES


C.P. ENRIQUE CARRASCO VILLASEÑOR
SUBDIRECTOR ADMINISTRATIVO

Cuenta Pública 2020
CONSEJO ESTATAL CONTRA LAS ADICCIONES
 Relación de cuentas bancarias productivas específicas
 Del 1 de enero al 31 de diciembre de 2020

Fondo, Programa o Convenio	Institucion Bancaria	Datos de la Cuenta Bancaria
CONVENIO DE COORDINACION PARA EL APOYO ECONOMICO BAJO LA MODALIDAD DE BECAS Y AYUDA MUTUA.	BBVA BANCOMER, S.A.	115155452 Número de Cuenta

LIC. JUAN ANTONIO CAMBERO PEREZ
 DIRECTOR GENERAL DE CECA


C.P. ENRIQUE CARRASCO VILLASEÑOR
 SUBDIRECTOR ADMINISTRATIVO

L.C. SARAH MEZA ISORDIA
 CONTADOR

Cuenta Pública 2020
CONSEJO ESTATAL CONTRA LAS ADICIONES
Relacion de Esquemas Bursatiles y de Coberturas Financieras
Del 1 de Enero al 31 de Diciembre de 2020

Cuenta	Concepto	Importe
NO APLICA		
TOTAL		

Bajo protesta de decir verdad declaramos que los Estados Financieros y sus Notas son razonablemente correctos y responsabilidad del emisor


LIC. JUAN ANTONIO CAMBERO PEREZ
DIRECTOR GENERAL


L.C. SARANI MEZA ISORDIA
CONTADOR


C.P. ENRIQUE CARRASCO VILLASEÑOR
SUBDIRECTOR ADMINISTRATIVO



CECA
CONSEJO ESTATAL CONTRA
LAS ADICCIONES

NAYARIT
enamora



INFORMACION ADICIONAL QUE DISPONGAN OTRAS LEYES

NO APLICA

LIC. JUAN ANTONIO CAMBERO PEREZ
DIRECTOR GENERAL

C.P. ENRIQUE CARRASCO VILLASEÑOR
SUBDIRECTOR ADMINISTRATIVO

L.C. SARAHI MEZA ISIORDIA
CONTADOR

CONSEJO ESTATAL CONTRA LAS ADICIONES (a)
Estado de Situación Financiera Detallado - LDF
Al 31 de diciembre de 2020 y al 31 de Diciembre de 2019
(PESOS)

Concepto (c)	2020 (d)	31 de diciembre de 2019 (e)	Concepto (c)	2020 (d)	31 de diciembre de 2019 (e)
ACTIVO			PASIVO		
Activo Circulante			Pasivo Circulante		
a. Efectivo y Equivalentes (a=a1+a2+a3+a4+a5+a6+a7)	1,338,572.16	2,072,338.13	a. Cuentas por Pagar a Corto Plazo (a=a1+a2+a3+a4+a5+a6+a7+a8+a9)	4,690,335.71	4,555,428.65
a1) Efectivo	0.00	0.00	a1) Servicios Personales por Pagar a Corto Plazo	3,677,246.30	2,957,434.39
a2) Bancos/Tesorería	1,338,572.16	2,072,338.13	a2) Proveedores por Pagar a Corto Plazo	143,556.32	91,600.00
a3) Bancos/Dependencias y Otros	0.00	0.00	a3) Contratistas por Obras Públicas por Pagar a Corto Plazo	0.00	0.00
a4) Inversiones Temporales (Hasta 3 meses)	0.00	0.00	a4) Participaciones y Aportaciones por Pagar a Corto Plazo	0.00	0.00
a5) Fondos con Afectación Específica	0.00	0.00	a5) Transferencias Otorgadas por Pagar a Corto Plazo	0.00	0.00
a6) Depósitos de Fondos de Terceros en Garantía y/o Administración	0.00	0.00	a6) Intereses, Comisiones y Otros Gastos de la Deuda Pública por Pagar a Corto Plazo	0.00	0.00
a7) Otros Efectivos y Equivalentes	0.00	0.00	a7) Retenciones y Contribuciones por Pagar a Corto Plazo	836,990.21	873,398.15
b. Derechos a Recibir Efectivo o Equivalentes (b=b1+b2+b3+b4+b5+b6+b7)	3,363,630.18	2,500,211.82	a8) Devoluciones de la Ley de Ingresos por Pagar a Corto Plazo	0.00	0.00
b1) Inversiones Financieras de Corto Plazo	0.00	0.00	a9) Otras Cuentas por Pagar a Corto Plazo	32,542.88	632,996.11
b2) Cuentas por Cobrar a Corto Plazo	0.00	0.00	b. Documentos por Pagar a Corto Plazo (b=b1+b2+b3)	0.00	0.00
b3) Deudores Diversos por Cobrar a Corto Plazo	3,363,630.45	2,498,439.57	b1) Documentos Comerciales por Pagar a Corto Plazo	0.00	0.00
b4) Ingresos por Recuperar a Corto Plazo	0.00	0.00	b2) Documentos con Contratistas por Obras Públicas por Pagar a Corto Plazo	0.00	0.00
b5) Deudores por Anticipos de la Tesorería a Corto Plazo	0.00	0.00	b3) Otros Documentos por Pagar a Corto Plazo	0.00	0.00
b6) Préstamos Otorgados a Corto Plazo	0.00	0.00	c. Porción a Corto Plazo de la Deuda Pública a Largo Plazo (c=c1+c2)	0.00	0.00
b7) Otros Derechos a Recibir Efectivo o Equivalentes a Corto Plazo	-0.27	1,772.25	c1) Porción a Corto Plazo de la Deuda Pública	0.00	0.00
c. Derechos a Recibir Bienes o Servicios (c=c1+c2+c3+c4+c5)	0.00	0.00	c2) Porción a Corto Plazo de Arrendamiento Financiero	0.00	0.00
c1) Anticipo a Proveedores por Adquisición de Bienes y Prestación de Servicios a Corto Plazo	0.00	0.00	d. Títulos y Valores a Corto Plazo	0.00	0.00
c2) Anticipo a Proveedores por Adquisición de Bienes Inmuebles y Muebles a Corto Plazo	0.00	0.00	e. Pasivos Diferidos a Corto Plazo (e=e1+e2+e3)	0.00	0.00
c3) Anticipo a Proveedores por Adquisición de Bienes Intangibles a Corto Plazo	0.00	0.00	e1) Ingresos Cobrados por Adelantado a Corto Plazo	0.00	0.00
c4) Anticipo a Contratistas por Obras Públicas a Corto Plazo	0.00	0.00	e2) Intereses Cobrados por Adelantado a Corto Plazo	0.00	0.00
c5) Otros Derechos a Recibir Bienes o Servicios a Corto Plazo	0.00	0.00	e3) Otros Pasivos Diferidos a Corto Plazo	0.00	0.00
d. Inventarios (d=d1+d2+d3+d4+d5)	0.00	0.00	f. Fondos y Bienes de Terceros en Garantía y/o Administración a Corto Plazo (f=f1+f2+f3+f4+f5+f6)	0.00	0.00
d1) Inventario de Mercancías para Venta	0.00	0.00	f1) Fondos en Garantía a Corto Plazo	0.00	0.00
d2) Inventario de Mercancías Terminadas	0.00	0.00	f2) Fondos en Administración a Corto Plazo	0.00	0.00
d3) Inventario de Mercancías en Proceso de Elaboración	0.00	0.00	f3) Fondos Contingentes a Corto Plazo	0.00	0.00
d4) Inventario de Materias Primas, Materiales y Suministros para Producción	0.00	0.00	f4) Fondos de Fideicomisos, Mandatos y Contratos Análogos a Corto Plazo	0.00	0.00
d5) Bienes en Tránsito	0.00	0.00	f5) Otros Fondos de Terceros en Garantía y/o Administración a Corto Plazo	0.00	0.00
e. Almacenes	851.00	851.00	f6) Valores y Bienes en Garantía a Corto Plazo	0.00	0.00
f. Estimación por Pérdida o Deterioro de Activos Circulantes (f=f1+f2)	0.00	0.00	g. Provisiones a Corto Plazo (g=g1+g2+g3)	0.00	0.00
f1) Estimaciones para Cuentas Incobrables por Derechos a Recibir Efectivo o Equivalentes	0.00	0.00	g1) Provisión para Demandas y Juicios a Corto Plazo	0.00	0.00
f2) Estimación por Deterioro de Inventarios	0.00	0.00	g2) Provisión para Contingencias a Corto Plazo	0.00	0.00
g. Otros Activos Circulantes (g=g1+g2+g3+g4)	0.00	0.00	g3) Otras Provisiones a Corto Plazo	0.00	0.00
g1) Valores en Garantía	0.00	0.00	h. Otros Pasivos a Corto Plazo (h=h1+h2+h3)	0.00	0.00
g2) Bienes en Garantía (excluye depósitos de fondos)	0.00	0.00	h1) Ingresos por Clasificar	0.00	0.00





CONSEJO ESTATAL CONTRA LAS ADICIONES (a)
Estado de Situación Financiera Detallado - LDF
Al 31 de diciembre de 2020 y al 31 de Diciembre de 2019
(PESOS)

g3) Bienes Derivados de Embargos, Decomisos, Aseguramientos y Dación en Pago	0.00	0.00	h2) Recaudación por Participar	0.00	0.00
g4) Adquisición con Fondos de Terceros	0.00	0.00	h3) Otros Pasivos Circulantes	0.00	0.00
IA. Total de Activos Circulantes (IA = a + b + c + d + e + f + g)	4,703,053.34	4,573,400.95	IIA. Total de Pasivos Circulantes (IIA = a + b + c + d + e + f + g + h)	4,690,335.71	4,555,428.65
Activo No Circulante			Pasivo No Circulante		
a. Inversiones Financieras a Largo Plazo	0.00	0.00	a. Cuentas por Pagar a Largo Plazo	0.00	0.00
b. Derechos a Recibir Efectivo o Equivalentes a Largo Plazo	0.00	0.00	b. Documentos por Pagar a Largo Plazo	0.00	0.00
c. Bienes Inmuebles, Infraestructura y Construcciones en Proceso	2,826,304.34	2,826,304.34	c. Deuda Pública a Largo Plazo	0.00	0.00
d. Bienes Muebles	880,344.38	888,476.45	d. Pasivos Diferidos a Largo Plazo	0.00	0.00
e. Activos Intangibles	24,813.60	24,813.60	e. Fondos y Bienes de Terceros en Garantía y/o en Administración a Largo Plazo	0.00	0.00
f. Depreciación, Deterioro y Amortización Acumulada de Bienes	-165.86	0.00	f. Provisiones a Largo Plazo	0.00	0.00
g. Activos Diferidos	0.00	0.00	IIIB. Total de Pasivos No Circulantes (IIIB = a + b + c + d + e + f)	0.00	0.00
h. Estimación por Pérdida o Deterioro de Activos no Circulantes	0.00	0.00	II. Total del Pasivo (II = IIA + IIIB)	4,690,335.71	4,555,428.65
i. Otros Activos no Circulantes	0.00	0.00	HACIENDA PÚBLICA/PATRIMONIO		
IB. Total de Activos No Circulantes (IB = a + b + c + d + e + f + g + h + i)	3,731,296.46	3,739,594.39	IIIA. Hacienda Pública/Patrimonio Contribuido (IIIA = a + b + c)	3,903,815.36	3,903,815.36
I. Total del Activo (I = IA + IB)	8,434,349.80	8,312,995.34	a. Aportaciones	4,424,320.84	4,424,320.84
			b. Donaciones de Capital	0.00	0.00
			c. Actualización de la Hacienda Pública/Patrimonio	-520,505.48	-520,505.48
			IIIB. Hacienda Pública/Patrimonio Generado (IIIB = a + b + c + d + e)	-159,801.27	-146,248.67
			a. Resultados del Ejercicio (Ahorro/ Desahorro)	5,859.86	-6,537.31
			b. Resultados de Ejercicios Anteriores	-165,661.13	-139,711.36
			c. Revalúos	0.00	0.00
			d. Reservas	0.00	0.00
			e. Rectificaciones de Resultados de Ejercicios Anteriores	0.00	0.00
			IIIC. Exceso o Insuficiencia en la Actualización de la Hacienda Pública/Patrimonio (IIIC=a+b)	0.00	0.00
			a. Resultado por Posición Monetaria	0.00	0.00
			b. Resultado por Tenencia de Activos no Monetarios	0.00	0.00
			III. Total Hacienda Pública/Patrimonio (III = IIIA + IIIB + IIIC)	3,744,014.09	3,757,566.69
			IV. Total del Pasivo y Hacienda Pública/Patrimonio (IV = II + III)	8,434,349.80	8,312,995.34

LIC. JUAN ANTONIO CAMBERO PÉREZ
DIRECTOR GENERAL

L.C. SARAHÍ MEZA ISIORDIA
CONTADOR

C.P. ENRIQUE CARRASCO VILLASEÑOR
SUBDIRECTOR ADMINISTRATIVO

CONSEJO ESTATAL CONTRA LAS ADICCIONES (a)							
Informe Analítico de la Deuda Pública y Otros Pasivos - LDF							
Del 1 de Enero al 31 de Diciembre de 2020 (b)							
(PESOS)							
Denominación de la Deuda Pública y Otros Pasivos (c)	Saldo al 31 de diciembre de 2019 (d)	Disposiciones del Periodo (e)	Amortizaciones del Periodo (f)	Revaluaciones, Reclasificaciones y Otros Ajustes (g)	Saldo Final del Periodo (h) h=d+e-f+g	Pago de Intereses del Periodo (i)	Pago de Comisiones y demás costos asociados durante el Periodo (j)
1. Deuda Pública (1=A+B)	0.00	0.00	0.00	0.00	0.00	0.00	0.00
A. Corto Plazo (A=a1+a2+a3)	0.00	0.00	0.00	0.00	0.00	0.00	0.00
a1) Instituciones de Crédito	0.00	0.00	0.00	0.00	0.00	0.00	0.00
a2) Títulos y Valores	0.00	0.00	0.00	0.00	0.00	0.00	0.00
a3) Arrendamientos Financieros	0.00	0.00	0.00	0.00	0.00	0.00	0.00
B. Largo Plazo (B=b1+b2+b3)	0.00	0.00	0.00	0.00	0.00	0.00	0.00
b1) Instituciones de Crédito	0.00	0.00	0.00	0.00	0.00	0.00	0.00
b2) Títulos y Valores	0.00	0.00	0.00	0.00	0.00	0.00	0.00
b3) Arrendamientos Financieros	0.00	0.00	0.00	0.00	0.00	0.00	0.00
2. Otros Pasivos	4,555,428.65				4,690,335.71		
3. Total de la Deuda Pública y Otros Pasivos	4,555,428.65	0.00	0.00	0.00	4,690,335.71	0.00	0.00
4. Deuda Contingente 1 (informativo)	0.00	0.00	0.00	0.00	0.00	0.00	0.00
A. Deuda Contingente 1	0.00	0.00	0.00	0.00	0.00	0.00	0.00
B. Deuda Contingente 2	0.00	0.00	0.00	0.00	0.00	0.00	0.00
C. Deuda Contingente XX	0.00	0.00	0.00	0.00	0.00	0.00	0.00
5. Valor de Instrumentos Bono Cupón Cero 2 (Informativo)	0.00	0.00	0.00	0.00	0.00	0.00	0.00
A. Instrumento Bono Cupón Cero 1	0.00	0.00	0.00	0.00	0.00	0.00	0.00
B. Instrumento Bono Cupón Cero 2	0.00	0.00	0.00	0.00	0.00	0.00	0.00
C. Instrumento Bono Cupón Cero XX	0.00	0.00	0.00	0.00	0.00	0.00	0.00

1. Se refiere a cualquier Financiamiento sin fuente o garantía de pago definida, que sea asumida de manera solidaria o subsidiaria por las Entidades Federativas con sus Municipios, organismos descentralizados y empresas de participación estatal mayoritaria y fideicomisos, locales o municipales, y por los Municipios con sus respectivos organismos descentralizados y empresas de participación municipal mayoritaria.
2. Se refiere al valor del Bono Cupón Cero que respalda el pago de los créditos asociados al mismo (Activo).

Obligaciones a Corto Plazo (k)	Monto Contratado (l)	Plazo Pactado (m)	Tasa de Interés (n)	Comisiones y Costos Relacionados (o)	Tasa Efectiva (p)
6. Obligaciones a Corto Plazo (Informativo)	0.00	0.00	0.00	0.00	0.00
A. Crédito 1	0.00	0.00	0.00	0.00	0.00
B. Crédito 2	0.00	0.00	0.00	0.00	0.00
C. Crédito XX	0.00	0.00	0.00	0.00	0.00

LIC. JUAN ANTONIO CAMBERO PEREZ
DIRECTOR GENERAL

L.C. SARAHÍ MEZA ISIODIA
CONTADOR

C.P. ENRIQUE CARRASCO VILLASEÑOR
SUBDIRECTOR ADMINISTRATIVO

CONSEJO ESTATAL CONTRA LAS ADICIONES (a)

Informe Analítico de Obligaciones Diferentes de Financiamientos – LDF

Del 1 de Enero al 31 de Diciembre de 2020 (b)

(PESOS)

Denominación de las Obligaciones Diferentes de Financiamiento	Fecha del Contrato	Fecha de inicio de operación del proyecto	Fecha de vencimiento	Monto de la inversión pactado	Plazo pactado	Monto promedio mensual del pago de la contraprestación	Monto promedio mensual del pago de la contraprestación correspondiente al pago de inversión	Monto pagado de la inversión al XX de XXXX de 20XX	Monto pagado de la inversión actualizado al XX de XXXX de 20XX	Saldo pendiente por pagar de la inversión al XX de XXXX de 20XX
(c)	(d)	(e)	(f)	(g)	(h)	(i)	(j)	(k)	(l)	(m = g - l)
A. Asociaciones Público Privadas (APP's) (A=a+b+c+d)	0.00	0.00	0.00	0.00	0.00	0.00	0.00	0.00	0.00	0.00
a) APP 1	0.00	0.00	0.00	0.00	0.00	0.00	0.00	0.00	0.00	0.00
b) APP 2	0.00	0.00	0.00	0.00	0.00	0.00	0.00	0.00	0.00	0.00
c) APP 3	0.00	0.00	0.00	0.00	0.00	0.00	0.00	0.00	0.00	0.00
d) APP XX	0.00	0.00	0.00	0.00	0.00	0.00	0.00	0.00	0.00	0.00
B. Otros Instrumentos (B=a+b+c+d)	0.00	0.00	0.00	0.00	0.00	0.00	0.00	0.00	0.00	0.00
a) Otro Instrumento 1	0.00	0.00	0.00	0.00	0.00	0.00	0.00	0.00	0.00	0.00
b) Otro Instrumento 2	0.00	0.00	0.00	0.00	0.00	0.00	0.00	0.00	0.00	0.00
c) Otro Instrumento 3	0.00	0.00	0.00	0.00	0.00	0.00	0.00	0.00	0.00	0.00
d) Otro Instrumento XX	0.00	0.00	0.00	0.00	0.00	0.00	0.00	0.00	0.00	0.00
C. Total de Obligaciones Diferentes de Financiamiento (C=A+B)	0.00	0.00	0.00	0.00	0.00	0.00	0.00	0.00	0.00	0.00

LIC. JUAN ANTONIO GAMBERO PÉREZ
DIRECTOR GENERAL

L.C. SARAHÍ MEZA ISIORDIA
CONTADOR

C.P. ENRIQUE CARRASCO VILLASEÑOR
SUBDIRECTOR ADMINISTRATIVO

CONSEJO ESTATAL CONTRA LAS ADICIONES (a)
Balance Presupuestario - LDF
Del 1 de Enero al 31 de Diciembre de 2020 (b)
(PESOS)

Concepto (c)	Estimado/ Aprobado (d)	Devengado	Recaudado/ Pagado
A. Ingresos Totales (A = A1+A2+A3)			
A1. Ingresos de Libre Disposición	32,000,922.76	32,236,779.89	32,236,779.89
A2. Transferencias Federales Etiquetadas	32,000,922.76	32,071,779.89	32,071,779.89
A3. Financiamiento Neto	0.00	165,000.00	165,000.00
	0.00	0.00	0.00
B. Egresos Presupuestarios¹ (B = B1+B2)	32,000,922.76	32,222,622.10	28,376,391.08
B1. Gasto No Etiquetado (sin incluir Amortización de la Deuda Pública)	32,000,922.76	32,057,622.10	28,211,391.08
B2. Gasto Etiquetado (sin incluir Amortización de la Deuda Pública)	0.00	165,000.00	165,000.00
C. Remanentes del Ejercicio Anterior (C = C1 + C2)			
C1. Remanentes de Ingresos de Libre Disposición aplicados en el periodo		0.00	0.00
C2. Remanentes de Transferencias Federales Etiquetadas aplicados en el periodo		0.00	0.00
I. Balance Presupuestario (I = A - B + C)	0.00	14,157.79	3,860,388.81
II. Balance Presupuestario sin Financiamiento Neto (II = I - A3)	0.00	14,157.79	3,860,388.81
III. Balance Presupuestario sin Financiamiento Neto y sin Remanentes del Ejercicio Anterior (III= II - C)	0.00	14,157.79	3,860,388.81

Concepto	Aprobado	Devengado	Pagado
E. Intereses, Comisiones y Gastos de la Deuda (E = E1+E2)			
E1. Intereses, Comisiones y Gastos de la Deuda con Gasto No Etiquetado	0.00	0.00	0.00
E2. Intereses, Comisiones y Gastos de la Deuda con Gasto Etiquetado	0.00	0.00	0.00
IV. Balance Primario (IV = III - E)	0.00	14,157.79	3,860,388.81

Concepto	Estimado/ Aprobado	Devengado	Recaudado/ Pagado
F. Financiamiento (F = F1 + F2)			
F1. Financiamiento con Fuente de Pago de Ingresos de Libre Disposición	0.00	0.00	0.00
F2. Financiamiento con Fuente de Pago de Transferencias Federales Etiquetadas	0.00	0.00	0.00
G. Amortización de la Deuda (G = G1 + G2)			
G1. Amortización de la Deuda Pública con Gasto No Etiquetado	0.00	0.00	0.00
G2. Amortización de la Deuda Pública con Gasto Etiquetado	0.00	0.00	0.00
A3. Financiamiento Neto (A3 = F - G)	0.00	0.00	0.00

Concepto	Estimado/ Aprobado	Devengado	Recaudado/ Pagado
A1. Ingresos de Libre Disposición	32,000,922.76	32,071,779.89	32,071,779.89
A3.1 Financiamiento Neto con Fuente de Pago de Ingresos de Libre Disposición (A3.1 = F1 - G1)	0.00	0.00	0.00
F1. Financiamiento con Fuente de Pago de Ingresos de Libre Disposición	0.00	0.00	0.00
G1. Amortización de la Deuda Pública con Gasto No Etiquetado	0.00	0.00	0.00
B1. Gasto No Etiquetado (sin incluir Amortización de la Deuda Pública)	32,000,922.76	32,057,622.10	28,211,391.08
C1. Remanentes de Ingresos de Libre Disposición aplicados en el periodo		0.00	0.00
V. Balance Presupuestario de Recursos Disponibles (V = A1 + A3.1 - B1 + C1)	0.00	14,157.79	3,860,388.81
VI. Balance Presupuestario de Recursos Disponibles sin Financiamiento Neto (VI = V - A3.1)	0.00	14,157.79	3,860,388.81

Concepto	Estimado/ Aprobado	Devengado	Recaudado/ Pagado
A2. Transferencias Federales Etiquetadas	0.00	165,000.00	165,000.00
A3.2 Financiamiento Neto con Fuente de Pago de Transferencias Federales Etiquetadas (A3.2 = F2 - G2)	0.00	0.00	0.00
F2. Financiamiento con Fuente de Pago de Transferencias Federales Etiquetadas	0.00	0.00	0.00
G2. Amortización de la Deuda Pública con Gasto Etiquetado	0.00	0.00	0.00
B2. Gasto Etiquetado (sin incluir Amortización de la Deuda Pública)	0.00	165,000.00	165,000.00
C2. Remanentes de Transferencias Federales Etiquetadas aplicados en el periodo		0.00	0.00
VII. Balance Presupuestario de Recursos Etiquetados (VII = A2 + A3.2 - B2 + C2)	0.00	0.00	0.00
VIII. Balance Presupuestario de Recursos Etiquetados sin Financiamiento Neto (VIII = VII - A3.2)	0.00	0.00	0.00


 LIC. JUAN ANTONIO CAMBERO PEREZ
 DIRECTOR GENERAL


 C.P. ENRIQUE CARRASCO VILLASEÑOR
 SUBDIRECTOR ADMINISTRATIVO


 L.C. SARAH MEZA ISIORDIA
 CONTADOR

CONSEJO ESTATAL CONTRA LAS ADICIONES (a)
Estado Analítico de Ingresos Detallado - LDF
Del 1 de Enero al 31 de Diciembre de 2020 (b)
(PESOS)


Concepto (c)	Ingreso					Diferencia (e)
	Estimado (d)	Ampliaciones/ (Reducciones)	Modificado	Devengado	Recaudado	
Ingresos de Libre Disposición						
A. Impuestos	0.00	0.00	0.00	0.00	0.00	0.00
B. Cuotas y Aportaciones de Seguridad Social	0.00	0.00	0.00	0.00	0.00	0.00
C. Contribuciones de Mejoras	0.00	0.00	0.00	0.00	0.00	0.00
D. Derechos	0.00	0.00	0.00	0.00	0.00	0.00
E. Productos	0.00	0.00	0.00	0.00	0.00	0.00
F. Aprovechamientos	0.00	0.00	0.00	0.00	0.00	0.00
G. Ingresos por Ventas de Bienes y Prestación Servicios	115,013.00	16,106.38	131,119.38	131,119.38	131,119.38	16,106.38
H. Participaciones	550,000.00	-262,505.00	287,495.00	287,495.00	287,495.00	-262,505.00
(H=h1+h2+h3+h4+h5+h6+h7+h8+h9+h10+h11)	0.00	0.00	0.00	0.00	0.00	0.00
h1) Fondo General de Participaciones	0.00	0.00	0.00	0.00	0.00	0.00
h2) Fondo de Fomento Municipal	0.00	0.00	0.00	0.00	0.00	0.00
h3) Fondo de Fiscalización y Recaudación	0.00	0.00	0.00	0.00	0.00	0.00
h4) Fondo de Compensación	0.00	0.00	0.00	0.00	0.00	0.00
h5) Fondo de Extracción de Hidrocarburos	0.00	0.00	0.00	0.00	0.00	0.00
h6) Impuesto Especial Sobre Producción y Servicios	0.00	0.00	0.00	0.00	0.00	0.00
h7) 0.136% de la Recaudación Federal Participable	0.00	0.00	0.00	0.00	0.00	0.00
h8) 3.17% Sobre Extracción de Petróleo	0.00	0.00	0.00	0.00	0.00	0.00
h9) Gasolinas y Diésel	0.00	0.00	0.00	0.00	0.00	0.00
h10) Fondo del Impuesto Sobre la Renta	0.00	0.00	0.00	0.00	0.00	0.00
h11) Fondo de Estabilización de los Ingresos de las Entidades Federativas	0.00	0.00	0.00	0.00	0.00	0.00
I. Incentivos Derivados de la Colaboración Fiscal (I=i1+i2+i3+i4+i5)	0.00	0.00	0.00	0.00	0.00	0.00
i1) Tenencia o Uso de Vehículos	0.00	0.00	0.00	0.00	0.00	0.00
i2) Fondo de Compensación ISAN	0.00	0.00	0.00	0.00	0.00	0.00
i3) Impuesto Sobre Automóviles Nuevos	0.00	0.00	0.00	0.00	0.00	0.00
i4) Fondo de Compensación de Repecos-Intermedios	0.00	0.00	0.00	0.00	0.00	0.00
i5) Otros Incentivos Económicos	0.00	0.00	0.00	0.00	0.00	0.00
J. Transferencias y Asignaciones	0.00	0.00	0.00	0.00	0.00	0.00
K. Convenios	30,996,875.84	361,418.12	31,358,293.96	31,358,293.96	31,358,293.96	361,418.12
k1) Otros Convenios y Subsidios	30,996,875.84	361,418.12	31,358,293.96	31,358,293.96	31,358,293.96	361,418.12
L. Otros Ingresos de Libre Disposición (L=l1+l2)	339,033.92	-44,162.37	294,871.55	294,871.55	294,871.55	-44,162.37
l1) Participaciones en Ingresos Locales	0.00	0.00	0.00	0.00	0.00	0.00
l2) Otros Ingresos de Libre Disposición	339,033.92	-44,162.37	294,871.55	294,871.55	294,871.55	-44,162.37
I. Total de Ingresos de Libre Disposición (I=A+B+C+D+E+F+G+H+I+J+K+L)	32,000,922.76	70,857.13	32,071,779.89	32,071,779.89	32,071,779.89	70,857.13
Ingresos Excedentes de Ingresos de Libre Disposición						
Transferencias Federales Etiquetadas						
A. Aportaciones (A=a1+a2+a3+a4+a5+a6+a7+a8)	0.00	0.00	0.00	0.00	0.00	0.00
a1) Fondo de Aportaciones para la Nómina Educativa y Gasto Operativo	0.00	0.00	0.00	0.00	0.00	0.00
a2) Fondo de Aportaciones para los Servicios de Salud	0.00	0.00	0.00	0.00	0.00	0.00
a3) Fondo de Aportaciones para la Infraestructura Social	0.00	0.00	0.00	0.00	0.00	0.00
a4) Fondo de Aportaciones para el Fortalecimiento de los Municipios y de las Demarcaciones Territoriales del Distrito Federal	0.00	0.00	0.00	0.00	0.00	0.00
a5) Fondo de Aportaciones Múltiples	0.00	0.00	0.00	0.00	0.00	0.00
a6) Fondo de Aportaciones para la Educación Tecnológica y de Adultos	0.00	0.00	0.00	0.00	0.00	0.00
a7) Fondo de Aportaciones para la Seguridad Pública de los Estados y del Distrito Federal	0.00	0.00	0.00	0.00	0.00	0.00
a8) Fondo de Aportaciones para el Fortalecimiento de las Entidades Federativas	0.00	0.00	0.00	0.00	0.00	0.00
B. Convenios (B=b1+b2+b3+b4)	0.00	165,000.00	165,000.00	165,000.00	165,000.00	165,000.00
b1) Convenios de Protección Social en Salud	0.00	165,000.00	165,000.00	165,000.00	165,000.00	165,000.00
b2) Convenios de Descentralización	0.00	0.00	0.00	0.00	0.00	0.00
b3) Convenios de Reasignación	0.00	0.00	0.00	0.00	0.00	0.00
b4) Otros Convenios y Subsidios	0.00	0.00	0.00	0.00	0.00	0.00
C. Fondos Distintos de Aportaciones (C=c1+c2)	0.00	0.00	0.00	0.00	0.00	0.00
c1) Fondo para Entidades Federativas y Municipios Productores de Hidrocarburos	0.00	0.00	0.00	0.00	0.00	0.00
c2) Fondo Minero	0.00	0.00	0.00	0.00	0.00	0.00
D. Transferencias, Asignaciones, Subsidios y Subvenciones, y Pensiones y Jubilaciones	0.00	0.00	0.00	0.00	0.00	0.00
E. Otras Transferencias Federales Etiquetadas	0.00	0.00	0.00	0.00	0.00	0.00
II. Total de Transferencias Federales Etiquetadas (II = A + B + C + D + E)	0.00	165,000.00	165,000.00	165,000.00	165,000.00	165,000.00
III. Ingresos Derivados de Financiamientos (III = A)	0.00	0.00	0.00	0.00	0.00	0.00
A. Ingresos Derivados de Financiamientos			0.00			0.00

CONSEJO ESTATAL CONTRA LAS ADICIONES (a)
 Estado Analítico de Ingresos Detallado - LDF
 Del 1 de Enero al 31 de Diciembre de 2020 (b)
 (PESOS)

Concepto (c)	Ingreso					Diferencia (e)
	Estimado (d)	Ampliaciones/ (Reducciones)	Modificado	Devengado	Recaudado	
IV. Total de Ingresos (IV = I + II + III)	32,000,922.76	235,857.13	32,236,779.89	32,236,779.89	32,236,779.89	235,857.13
Datos Informativos						
1. Ingresos Derivados de Financiamientos con Fuente de Pago de Ingresos de Libre Disposición	0.00	0.00	0.00	0.00	0.00	0.00
2. Ingresos Derivados de Financiamientos con Fuente de Pago de Transferencias Federales Etiquetadas	0.00	0.00	0.00	0.00	0.00	0.00
3. Ingresos Derivados de Financiamientos (3 = 1 + 2)	0.00	0.00	0.00	0.00	0.00	0.00


 LIC. JUAN ANTONIO CAMBERO PEREZ
 DIRECTOR GENERAL


 C.P. ENRIQUE CARRASCO VILLASEÑOR
 SUBDIRECTOR ADMINISTRATIVO


 L.C. SARAHI MEZA ISIORDIA
 CONTADOR

CONSEJO ESTATAL CONTRA LAS ADICIONES (a)
Estado Analítico del Ejercicio del Presupuesto de Egresos Detallado - LDF
Clasificación por Objeto del Gasto (Capítulo y Concepto)
Del 1 de Enero al 31 de Diciembre de 2020 (b)
(PESOS)

Concepto (c)	Egresos					Subejercicio (e)
	Aprobado (d)	Ampliaciones/ (Reducciones)	Modificado	Devengado	Pagado	
I. Gasto No Etiquetado (I=A+B+C+D+E+F+G+H+I)	32,000,922.76	70,857.13	32,071,779.89	32,057,622.10	28,211,391.08	14,157.79
A. Servicios Personales (A=a1+a2+a3+a4+a5+a6+a7)	29,745,969.92	555,757.66	30,301,727.58	30,294,415.45	26,617,169.15	7,312.13
a1) Remuneraciones al Personal de Carácter Permanente	12,517,656.05	-210,678.35	12,306,977.70	12,306,977.70	12,306,977.70	0.00
a2) Remuneraciones al Personal de Carácter Transitorio	929,134.00	-14,983.20	914,150.80	914,150.80	914,150.80	0.00
a3) Remuneraciones Adicionales y Especiales	5,864,249.59	248,905.78	6,113,155.37	6,113,155.37	4,627,225.00	0.00
a4) Seguridad Social	3,903,867.70	-339,014.89	3,564,852.81	3,564,832.81	3,103,567.08	20.00
a5) Otras Prestaciones Sociales y Económicas	6,370,250.54	857,147.34	7,227,397.88	7,220,150.99	5,490,100.79	7,246.89
a6) Previsiones	0.00	0.00	0.00	0.00	0.00	0.00
a7) Pago de Estímulos a Servidores Públicos	160,812.04	14,380.98	175,193.02	175,147.78	175,147.78	45.24
B. Materiales y Suministros (B=b1+b2+b3+b4+b5+b6+b7+b8+b9)	1,292,513.00	-682,415.83	610,097.17	610,097.17	539,283.33	0.00
b1) Materiales de Administración, Emisión de Documentos y Artículos Oficiales	216,000.00	-94,041.52	121,958.48	121,958.48	110,725.76	0.00
b2) Alimentos y Utensilios	667,000.00	-359,743.43	307,256.57	307,256.57	247,675.45	0.00
b3) Materias Primas y Materiales de Producción y Comercialización	0.00	0.00	0.00	0.00	0.00	0.00
b4) Materiales y Artículos de Construcción y de Reparación	105,013.00	-77,960.42	27,352.58	27,352.58	27,352.58	0.00
b5) Productos Químicos, Farmacéuticos y de Laboratorio	62,000.00	2,058.12	64,058.12	64,058.12	64,058.12	0.00
b6) Combustibles, Lubricantes y Aditivos	190,000.00	-139,033.86	50,966.14	50,966.14	50,966.14	0.00
b7) Vestuario, Blancos, Prendas de Protección y Artículos Deportivos	10,000.00	-9,771.00	229.00	229.00	229.00	0.00
b8) Materiales y Suministros Para Seguridad	0.00	0.00	0.00	0.00	0.00	0.00
b9) Herramientas, Refacciones y Accesorios Menores	42,500.00	-4,223.72	38,276.28	38,276.28	38,276.28	0.00
C. Servicios Generales (C=c1+c2+c3+c4+c5+c6+c7+c8+c9)	933,439.84	214,247.73	1,147,687.57	1,141,046.61	1,042,875.73	6,640.96
c1) Servicios Básicos	167,000.00	70,168.97	237,168.97	231,198.43	229,203.87	5,970.54
c2) Servicios de Arrendamiento	311,239.84	-10,044.34	301,195.50	301,195.50	231,556.54	0.00
c3) Servicios Profesionales, Científicos, Técnicos y Otros Servicios	5,000.00	-5,000.00	0.00	0.00	0.00	0.00
c4) Servicios Financieros, Bancarios y Comerciales	18,000.00	5,394.87	23,394.87	23,394.87	23,394.87	0.00
c5) Servicios de Instalación, Reparación, Mantenimiento y Conservación	79,050.00	-31,827.36	47,222.64	47,169.04	46,060.08	53.60
c6) Servicios de Comunicación Social y Publicidad	0.00	0.00	0.00	0.00	0.00	0.00
c7) Servicios de Traslado y Viáticos	40,000.00	-40,000.00	0.00	0.00	0.00	0.00
c8) Servicios Oficiales	15,000.00	-14,383.18	616.82	0.00	0.00	0.00
c9) Otros Servicios Generales	298,150.00	239,938.77	538,088.77	538,088.77	512,660.37	0.00
D. Transferencias, Asignaciones, Subsidios y Otras Ayudas (D=d1+d2+d3+d4+d5+d6+d7+d8+d9)	0.00	0.00	0.00	0.00	0.00	0.00
d1) Transferencias Internas y Asignaciones al Sector Público	0.00	0.00	0.00	0.00	0.00	0.00
d2) Transferencias al Resto del Sector Público	0.00	0.00	0.00	0.00	0.00	0.00
d3) Subsidios y Subvenciones	0.00	0.00	0.00	0.00	0.00	0.00
d4) Ayudas Sociales	0.00	0.00	0.00	0.00	0.00	0.00
d5) Pensiones y Jubilaciones	0.00	0.00	0.00	0.00	0.00	0.00
d6) Transferencias a Fideicomisos, Mandatos y Otros Análogos	0.00	0.00	0.00	0.00	0.00	0.00
d7) Transferencias a la Seguridad Social	0.00	0.00	0.00	0.00	0.00	0.00
d8) Donativos	0.00	0.00	0.00	0.00	0.00	0.00
d9) Transferencias al Exterior	0.00	0.00	0.00	0.00	0.00	0.00
E. Bienes Muebles, Inmuebles e Intangibles (E=e1+e2+e3+e4+e5+e6+e7+e8+e9)	29,000.00	-16,732.43	12,267.57	12,062.87	12,062.87	204.70
e1) Mobiliario y Equipo de Administración	29,000.00	-19,551.00	9,449.00	9,449.00	9,449.00	0.00
e2) Mobiliario y Equipo Educativo y Recreativo	0.00	0.00	0.00	0.00	0.00	0.00
e3) Equipo e Instrumental Médico y de Laboratorio	0.00	0.00	0.00	0.00	0.00	0.00
e4) Vehículos y Equipo de Transporte	0.00	0.00	0.00	0.00	0.00	0.00
e5) Equipo de Defensa y Seguridad	0.00	0.00	0.00	0.00	0.00	0.00
e6) Maquinaria, Otros Equipos y Herramientas	0.00	0.00	0.00	0.00	0.00	0.00
e7) Activos Biológicos	0.00	2,818.57	2,818.57	2,613.87	2,613.87	204.70
e8) Bienes Inmuebles	0.00	0.00	0.00	0.00	0.00	0.00
e9) Activos Intangibles	0.00	0.00	0.00	0.00	0.00	0.00
F. Inversión Pública (F=f1+f2+f3)	0.00	0.00	0.00	0.00	0.00	0.00
f1) Obra Pública en Bienes de Dominio Público	0.00	0.00	0.00	0.00	0.00	0.00
f2) Obra Pública en Bienes Propios	0.00	0.00	0.00	0.00	0.00	0.00
f3) Proyectos Productivos y Acciones de Fomento	0.00	0.00	0.00	0.00	0.00	0.00
G. Inversiones Financieras y Otras Provisiones (G=g1+g2+g3+g4+g5+g6+g7)	0.00	0.00	0.00	0.00	0.00	0.00
g1) Inversiones Para el Fomento de Actividades Productivas	0.00	0.00	0.00	0.00	0.00	0.00
g2) Acciones y Participaciones de Capital	0.00	0.00	0.00	0.00	0.00	0.00
g3) Compra de Títulos y Valores	0.00	0.00	0.00	0.00	0.00	0.00
g4) Concesión de Préstamos	0.00	0.00	0.00	0.00	0.00	0.00
g5) Inversiones en Fideicomisos, Mandatos y Otros Análogos	0.00	0.00	0.00	0.00	0.00	0.00
Fidelicomiso de Desastres Naturales (Informativo)	0.00	0.00	0.00	0.00	0.00	0.00
g6) Otras Inversiones Financieras	0.00	0.00	0.00	0.00	0.00	0.00
g7) Provisiones para Contingencias y Otras Erogaciones Especiales	0.00	0.00	0.00	0.00	0.00	0.00
H. Participaciones y Aportaciones (H=h1+h2+h3)	0.00	0.00	0.00	0.00	0.00	0.00
h1) Participaciones	0.00	0.00	0.00	0.00	0.00	0.00
h2) Aportaciones	0.00	0.00	0.00	0.00	0.00	0.00
h3) Convenios	0.00	0.00	0.00	0.00	0.00	0.00
I. Deuda Pública (I=i1+i2+i3+i4+i5+i6+i7)	0.00	0.00	0.00	0.00	0.00	0.00
i1) Amortización de la Deuda Pública	0.00	0.00	0.00	0.00	0.00	0.00
i2) Intereses de la Deuda Pública	0.00	0.00	0.00	0.00	0.00	0.00
i3) Comisiones de la Deuda Pública	0.00	0.00	0.00	0.00	0.00	0.00
i4) Gastos de la Deuda Pública	0.00	0.00	0.00	0.00	0.00	0.00
i5) Costo por Coberturas	0.00	0.00	0.00	0.00	0.00	0.00
i6) Apoyos Financieros	0.00	0.00	0.00	0.00	0.00	0.00
i7) Adeudos de Ejercicios Fiscales Anteriores (ADEFAS)	0.00	0.00	0.00	0.00	0.00	0.00

CONSEJO ESTATAL CONTRA LAS ADICIONES (a)
 Estado Analítico del Ejercicio del Presupuesto de Egresos Detallado - LDF
 Clasificación por Objeto del Gasto (Capítulo y Concepto)
 Del 1 de Enero al 31 de Diciembre de 2020 (b)
 (PESOS)

Concepto (c)	Egresos					Subejercicio (e)
	Aprobado (d)	Ampliaciones/ (Reducciones)	Modificado	Devengado	Pagado	
II. Gasto Etiquetado (II=A+B+C+D+E+F+G+H+I)	0.00	165,000.00	165,000.00	165,000.00	165,000.00	0.00
A. Servicios Personales (A=a1+a2+a3+a4+a5+a6+a7)	0.00	0.00	0.00	0.00	0.00	0.00
a1) Remuneraciones al Personal de Carácter Permanente	0.00	0.00	0.00	0.00	0.00	0.00
a2) Remuneraciones al Personal de Carácter Transitorio	0.00	0.00	0.00	0.00	0.00	0.00
a3) Remuneraciones Adicionales y Especiales	0.00	0.00	0.00	0.00	0.00	0.00
a4) Seguridad Social	0.00	0.00	0.00	0.00	0.00	0.00
a5) Otras Prestaciones Sociales y Económicas	0.00	0.00	0.00	0.00	0.00	0.00
a6) Previsiones	0.00	0.00	0.00	0.00	0.00	0.00
a7) Pago de Estímulos a Servidores Públicos	0.00	0.00	0.00	0.00	0.00	0.00
B. Materiales y Suministros (B=b1+b2+b3+b4+b5+b6+b7+b8+b9)	0.00	0.00	0.00	0.00	0.00	0.00
b1) Materiales de Administración, Emisión de Documentos y Artículos Oficiales	0.00	0.00	0.00	0.00	0.00	0.00
b2) Alimentos y Utensilios	0.00	0.00	0.00	0.00	0.00	0.00
b3) Materias Primas y Materiales de Producción y Comercialización	0.00	0.00	0.00	0.00	0.00	0.00
b4) Materiales y Artículos de Construcción y de Reparación	0.00	0.00	0.00	0.00	0.00	0.00
b5) Productos Químicos, Farmacéuticos y de Laboratorio	0.00	0.00	0.00	0.00	0.00	0.00
b6) Combustibles, Lubricantes y Aditivos	0.00	0.00	0.00	0.00	0.00	0.00
b7) Vestuario, Blancos, Prendas de Protección y Artículos Deportivos	0.00	0.00	0.00	0.00	0.00	0.00
b8) Materiales y Suministros Para Seguridad	0.00	0.00	0.00	0.00	0.00	0.00
b9) Herramientas, Refacciones y Accesorios Menores	0.00	0.00	0.00	0.00	0.00	0.00
C. Servicios Generales (C=c1+c2+c3+c4+c5+c6+c7+c8+c9)	0.00	0.00	0.00	0.00	0.00	0.00
c1) Servicios Básicos	0.00	0.00	0.00	0.00	0.00	0.00
c2) Servicios de Arrendamiento	0.00	0.00	0.00	0.00	0.00	0.00
c3) Servicios Profesionales, Científicos, Técnicos y Otros Servicios	0.00	0.00	0.00	0.00	0.00	0.00
c4) Servicios Financieros, Bancarios y Comerciales	0.00	0.00	0.00	0.00	0.00	0.00
c5) Servicios de Instalación, Reparación, Mantenimiento y Conservación	0.00	0.00	0.00	0.00	0.00	0.00
c6) Servicios de Comunicación Social y Publicidad	0.00	0.00	0.00	0.00	0.00	0.00
c7) Servicios de Traslado y Viáticos	0.00	0.00	0.00	0.00	0.00	0.00
c8) Servicios Oficiales	0.00	0.00	0.00	0.00	0.00	0.00
c9) Otros Servicios Generales	0.00	0.00	0.00	0.00	0.00	0.00
D. Transferencias, Asignaciones, Subsidios y Otras Ayudas (D=d1+d2+d3+d4+d5+d6+d7+d8+d9)	0.00	165,000.00	165,000.00	165,000.00	165,000.00	0.00
d1) Transferencias Internas y Asignaciones al Sector Público	0.00	0.00	0.00	0.00	0.00	0.00
d2) Transferencias al Resto del Sector Público	0.00	0.00	0.00	0.00	0.00	0.00
d3) Subsidios y Subvenciones	0.00	0.00	0.00	0.00	0.00	0.00
d4) Ayudas Sociales	0.00	165,000.00	165,000.00	165,000.00	165,000.00	0.00
d5) Pensiones y Jubilaciones	0.00	0.00	0.00	0.00	0.00	0.00
d6) Transferencias a Fideicomisos, Mandatos y Otros Análogos	0.00	0.00	0.00	0.00	0.00	0.00
d7) Transferencias a la Seguridad Social	0.00	0.00	0.00	0.00	0.00	0.00
d8) Donativos	0.00	0.00	0.00	0.00	0.00	0.00
d9) Transferencias al Exterior	0.00	0.00	0.00	0.00	0.00	0.00
E. Bienes Muebles, Inmuebles e Intangibles (E=e1+e2+e3+e4+e5+e6+e7+e8+e9)	0.00	0.00	0.00	0.00	0.00	0.00
e1) Mobiliario y Equipo de Administración	0.00	0.00	0.00	0.00	0.00	0.00
e2) Mobiliario y Equipo Educativo y Recreativo	0.00	0.00	0.00	0.00	0.00	0.00
e3) Equipo e Instrumental Médico y de Laboratorio	0.00	0.00	0.00	0.00	0.00	0.00
e4) Vehículos y Equipo de Transporte	0.00	0.00	0.00	0.00	0.00	0.00
e5) Equipo de Defensa y Seguridad	0.00	0.00	0.00	0.00	0.00	0.00
e6) Maquinaria, Otros Equipos y Herramientas	0.00	0.00	0.00	0.00	0.00	0.00
e7) Activos Biológicos	0.00	0.00	0.00	0.00	0.00	0.00
e8) Bienes Inmuebles	0.00	0.00	0.00	0.00	0.00	0.00
e9) Activos Intangibles	0.00	0.00	0.00	0.00	0.00	0.00
F. Inversión Pública (F=f1+f2+f3)	0.00	0.00	0.00	0.00	0.00	0.00
f1) Obra Pública en Bienes de Dominio Público	0.00	0.00	0.00	0.00	0.00	0.00
f2) Obra Pública en Bienes Propios	0.00	0.00	0.00	0.00	0.00	0.00
f3) Proyectos Productivos y Acciones de Fomento	0.00	0.00	0.00	0.00	0.00	0.00
G. Inversiones Financieras y Otras Provisiones (G=g1+g2+g3+g4+g5+g6+g7)	0.00	0.00	0.00	0.00	0.00	0.00
g1) Inversiones Para el Fomento de Actividades Productivas	0.00	0.00	0.00	0.00	0.00	0.00
g2) Acciones y Participaciones de Capital	0.00	0.00	0.00	0.00	0.00	0.00
g3) Compra de Títulos y Valores	0.00	0.00	0.00	0.00	0.00	0.00
g4) Concesión de Préstamos	0.00	0.00	0.00	0.00	0.00	0.00
g5) Inversiones en Fideicomisos, Mandatos y Otros Análogos	0.00	0.00	0.00	0.00	0.00	0.00
Fideicomiso de Desastres Naturales (Informativo)	0.00	0.00	0.00	0.00	0.00	0.00
g6) Otras Inversiones Financieras	0.00	0.00	0.00	0.00	0.00	0.00
g7) Provisiones para Contingencias y Otras Erogaciones Especiales	0.00	0.00	0.00	0.00	0.00	0.00
H. Participaciones y Aportaciones (H=h1+h2+h3)	0.00	0.00	0.00	0.00	0.00	0.00
h1) Participaciones	0.00	0.00	0.00	0.00	0.00	0.00
h2) Aportaciones	0.00	0.00	0.00	0.00	0.00	0.00
h3) Convenios	0.00	0.00	0.00	0.00	0.00	0.00
I. Deuda Pública (I=i1+i2+i3+i4+i5+i6+i7)	0.00	0.00	0.00	0.00	0.00	0.00
i1) Amortización de la Deuda Pública	0.00	0.00	0.00	0.00	0.00	0.00
i2) Intereses de la Deuda Pública	0.00	0.00	0.00	0.00	0.00	0.00
i3) Comisiones de la Deuda Pública	0.00	0.00	0.00	0.00	0.00	0.00
i4) Gastos de la Deuda Pública	0.00	0.00	0.00	0.00	0.00	0.00
i5) Costo por Coberturas	0.00	0.00	0.00	0.00	0.00	0.00
i6) Apoyos Financieros	0.00	0.00	0.00	0.00	0.00	0.00
i7) Adeudos de Ejercicios Fiscales Anteriores (ADEFAS)	0.00	0.00	0.00	0.00	0.00	0.00
III. Total de Egresos (III = I + II)	32,000,922.76	235,857.13	32,236,779.89	32,222,622.10	28,376,391.08	14,157.79

LIC. JUAN ANTONIO CAMBERO PEREZ
DIRECTOR GENERAL

LIC. SARAH MEZA ISIORDIA
CONTADOR

C.P. ENRIQUE CARRASCO VILLASEÑOR
SUBDIRECTOR ADMINISTRATIVO

CONSEJO ESTATAL CONTRA LAS ADICCIONES (a)
Estado Analítico del Ejercicio del Presupuesto de Egresos Detallado - LDF
Clasificación Administrativa
Del 1 de Enero al 31 de Diciembre de 2020 (b)
(PESOS)

Concepto (c)	Egresos					Subejercicio (e)
	Aprobado (d)	Ampliaciones/ (Reducciones)	Modificado	Devengado	Pagado	
I. Gasto No Etiquetado (I=A+B+C+D+E+F+G+H)	32,000,922.76	70,857.13	32,071,779.89	32,057,622.10	28,211,391.08	14,157.79
CECA	32,000,922.76	70,857.13	32,071,779.89	32,057,622.10	28,211,391.08	14,157.79
II. Gasto Etiquetado (II=A+B+C+D+E+F+G+H)	0.00	165,000.00	165,000.00	165,000.00	165,000.00	0.00
CECA	0.00	165,000.00	165,000.00	165,000.00	165,000.00	0.00
III. Total de Egresos (III = I + II)	32,000,922.76	235,857.13	32,236,779.89	32,222,622.10	28,376,391.08	14,157.79

LIC. JUAN ANTONIO CAMBERO PEREZ
 DIRECTOR GENERAL

C.P. ENRIQUE CARRASCO VILLASEÑOR
 SUBDIRECTOR ADMINISTRATIVO


L.C. SARAHÍ MEZA ISIORDIA
 CONTADOR

CONSEJO ESTATAL CONTRA LAS ADICIONES (a)
Estado Analítico del Ejercicio del Presupuesto de Egresos Detallado - LDF
Clasificación Funcional (Finalidad y Función)
Del 1 de Enero al 31 de Diciembre de 2020 (b)
(PESOS)

Concepto (c)	Egresos					Subejercicio (e)
	Aprobado (d)	Ampliaciones/ (Reducciones)	Modificado	Devengado	Pagado	
I. Gasto No Etiquetado (I=A+B+C+D)	32,000,922.76	70,857.13	32,071,779.89	32,057,622.10	28,211,391.08	14,157.79
A. Gobierno (A=a1+a2+a3+a4+a5+a6+a7+a8)	0.00	0.00	0.00	0.00	0.00	0.00
a1) Legislación	0.00	0.00	0.00	0.00	0.00	0.00
a2) Justicia	0.00	0.00	0.00	0.00	0.00	0.00
a3) Coordinación de la Política de Gobierno	0.00	0.00	0.00	0.00	0.00	0.00
a4) Relaciones Exteriores	0.00	0.00	0.00	0.00	0.00	0.00
a5) Asuntos Financieros y Hacendarios	0.00	0.00	0.00	0.00	0.00	0.00
a6) Seguridad Nacional	0.00	0.00	0.00	0.00	0.00	0.00
a7) Asuntos de Orden Público y de Seguridad Interior	0.00	0.00	0.00	0.00	0.00	0.00
a8) Otros Servicios Generales	0.00	0.00	0.00	0.00	0.00	0.00
B. Desarrollo Social (B=b1+b2+b3+b4+b5+b6+b7)	32,000,922.76	70,857.13	32,071,779.89	32,057,622.10	28,211,391.08	14,157.79
b1) Protección Ambiental	0.00	0.00	0.00	0.00	0.00	0.00
b2) Vivienda y Servicios a la Comunidad	0.00	0.00	0.00	0.00	0.00	0.00
b3) Salud	32,000,922.76	70,857.13	32,071,779.89	32,057,622.10	28,211,391.08	14,157.79
b4) Recreación, Cultura y Otras Manifestaciones Sociales	0.00	0.00	0.00	0.00	0.00	0.00
b5) Educación	0.00	0.00	0.00	0.00	0.00	0.00
b6) Protección Social	0.00	0.00	0.00	0.00	0.00	0.00
b7) Otros Asuntos Sociales	0.00	0.00	0.00	0.00	0.00	0.00
C. Desarrollo Económico (C=c1+c2+c3+c4+c5+c6+c7+c8+c9)	0.00	0.00	0.00	0.00	0.00	0.00
c1) Asuntos Económicos, Comerciales y Laborales en General	0.00	0.00	0.00	0.00	0.00	0.00
c2) Agropecuaria, Silvicultura, Pesca y Caza	0.00	0.00	0.00	0.00	0.00	0.00
c3) Combustibles y Energía	0.00	0.00	0.00	0.00	0.00	0.00
c4) Minería, Manufacturas y Construcción	0.00	0.00	0.00	0.00	0.00	0.00
c5) Transporte	0.00	0.00	0.00	0.00	0.00	0.00
c6) Comunicaciones	0.00	0.00	0.00	0.00	0.00	0.00
c7) Turismo	0.00	0.00	0.00	0.00	0.00	0.00
c8) Ciencia, Tecnología e Innovación	0.00	0.00	0.00	0.00	0.00	0.00
c9) Otras Industrias y Otros Asuntos Económicos	0.00	0.00	0.00	0.00	0.00	0.00
D. Otras No Clasificadas en Funciones Anteriores (D=d1+d2+d3+d4)	0.00	0.00	0.00	0.00	0.00	0.00
d1) Transacciones de la Deuda Pública / Costo Financiero de la Deuda	0.00	0.00	0.00	0.00	0.00	0.00
d2) Transferencias, Participaciones y Aportaciones Entre Diferentes Niveles y Ordenes de Gobierno	0.00	0.00	0.00	0.00	0.00	0.00
d3) Saneamiento del Sistema Financiero	0.00	0.00	0.00	0.00	0.00	0.00
d4) Adeudos de Ejercicios Fiscales Anteriores	0.00	0.00	0.00	0.00	0.00	0.00
II. Gasto Etiquetado (II=A+B+C+D)	0.00	165,000.00	165,000.00	165,000.00	165,000.00	0.00
A. Gobierno (A=a1+a2+a3+a4+a5+a6+a7+a8)	0.00	0.00	0.00	0.00	0.00	0.00
a1) Legislación	0.00	0.00	0.00	0.00	0.00	0.00
a2) Justicia	0.00	0.00	0.00	0.00	0.00	0.00
a3) Coordinación de la Política de Gobierno	0.00	0.00	0.00	0.00	0.00	0.00
a4) Relaciones Exteriores	0.00	0.00	0.00	0.00	0.00	0.00
a5) Asuntos Financieros y Hacendarios	0.00	0.00	0.00	0.00	0.00	0.00
a6) Seguridad Nacional	0.00	0.00	0.00	0.00	0.00	0.00
a7) Asuntos de Orden Público y de Seguridad Interior	0.00	0.00	0.00	0.00	0.00	0.00
a8) Otros Servicios Generales	0.00	0.00	0.00	0.00	0.00	0.00
B. Desarrollo Social (B=b1+b2+b3+b4+b5+b6+b7)	0.00	165,000.00	165,000.00	165,000.00	165,000.00	0.00
b1) Protección Ambiental	0.00	0.00	0.00	0.00	0.00	0.00
b2) Vivienda y Servicios a la Comunidad	0.00	0.00	0.00	0.00	0.00	0.00
b3) Salud	0.00	165,000.00	165,000.00	165,000.00	165,000.00	0.00
b4) Recreación, Cultura y Otras Manifestaciones Sociales	0.00	0.00	0.00	0.00	0.00	0.00
b5) Educación	0.00	0.00	0.00	0.00	0.00	0.00
b6) Protección Social	0.00	0.00	0.00	0.00	0.00	0.00
b7) Otros Asuntos Sociales	0.00	0.00	0.00	0.00	0.00	0.00
C. Desarrollo Económico (C=c1+c2+c3+c4+c5+c6+c7+c8+c9)	0.00	0.00	0.00	0.00	0.00	0.00
c1) Asuntos Económicos, Comerciales y Laborales en General	0.00	0.00	0.00	0.00	0.00	0.00
c2) Agropecuaria, Silvicultura, Pesca y Caza	0.00	0.00	0.00	0.00	0.00	0.00
c3) Combustibles y Energía	0.00	0.00	0.00	0.00	0.00	0.00
c4) Minería, Manufacturas y Construcción	0.00	0.00	0.00	0.00	0.00	0.00
c5) Transporte	0.00	0.00	0.00	0.00	0.00	0.00
c6) Comunicaciones	0.00	0.00	0.00	0.00	0.00	0.00
c7) Turismo	0.00	0.00	0.00	0.00	0.00	0.00
c8) Ciencia, Tecnología e Innovación	0.00	0.00	0.00	0.00	0.00	0.00
c9) Otras Industrias y Otros Asuntos Económicos	0.00	0.00	0.00	0.00	0.00	0.00

CONSEJO ESTATAL CONTRA LAS ADICIONES (a)
Estado Analítico del Ejercicio del Presupuesto de Egresos Detallado - LDF
Clasificación Funcional (Finalidad y Función)
Del 1 de Enero al 31 de Diciembre de 2020 (b)
(PESOS)

Concepto (c)	Egresos					Subejercicio (e)
	Aprobado (d)	Ampliaciones/ (Reducciones)	Modificado	Devengado	Pagado	
D. Otras No Clasificadas en Funciones Anteriores (D=d1+d2+d3+d4)	0.00	0.00	0.00	0.00	0.00	0.00
d1) Transacciones de la Deuda Publica / Costo Financiero de la Deuda	0.00	0.00	0.00	0.00	0.00	0.00
d2) Transferencias, Participaciones y Aportaciones Entre Diferentes Niveles y Ordenes de Gobierno	0.00	0.00	0.00	0.00	0.00	0.00
d3) Saneamiento del Sistema Financiero	0.00	0.00	0.00	0.00	0.00	0.00
d4) Adeudos de Ejercicios Fiscales Anteriores	0.00	0.00	0.00	0.00	0.00	0.00
III. Total de Egresos (III = I + II)	32,000,922.76	235,857.13	32,236,779.89	32,222,622.10	28,376,391.08	14,157.79


 LIC. JUAN ANTONIO CAMBERO PEREZ
 DIRECTOR GENERAL


 L.C. SARAHÍ MEZA ISIORDIA
 CONTADOR


 C.P. ENRIQUE CARRASCO VILLASEÑOR
 SUBDIRECTOR ADMINISTRATIVO

CONSEJO ESTATAL CONTRA LAS ADICCIONES (a)
Estado Analítico del Ejercicio del Presupuesto de Egresos Detallado - LDF
Clasificación de Servicios Personales por Categoría
Del 1 de Enero al 31 de Diciembre de 2020 (b)
(PESOS)

Concepto (c)	Egresos					Subejercicio (e)
	Aprobado (d)	Ampliaciones/ (Reducciones)	Modificado	Devengado	Pagado	
I. Gasto No Etiquetado (I=A+B+C+D+E+F)	29,745,969.92	555,757.66	30,301,727.58	30,294,415.45	26,617,169.15	7,312.13
A. Personal Administrativo y de Servicio Público	29,745,969.92	555,757.66	30,301,727.58	30,294,415.45	26,617,169.15	7,312.13
B. Magisterio	0.00	0.00	0.00	0.00	0.00	0.00
C. Servicios de Salud (C=c1+c2)	0.00	0.00	0.00	0.00	0.00	0.00
c1) Personal Administrativo	0.00	0.00	0.00	0.00	0.00	0.00
c2) Personal Médico, Paramédico y afin	0.00	0.00	0.00	0.00	0.00	0.00
D. Seguridad Pública	0.00	0.00	0.00	0.00	0.00	0.00
E. Gastos asociados a la implementación de nuevas leyes federales o reformas a las mismas (E = e1 + e2)	0.00	0.00	0.00	0.00	0.00	0.00
e1) Nombre del Programa o Ley 1	0.00	0.00	0.00	0.00	0.00	0.00
e2) Nombre del Programa o Ley 2	0.00	0.00	0.00	0.00	0.00	0.00
F. Sentencias laborales definitivas	0.00	0.00	0.00	0.00	0.00	0.00
II. Gasto Etiquetado (II=A+B+C+D+E+F)	0.00	0.00	0.00	0.00	0.00	0.00
A. Personal Administrativo y de Servicio Público	0.00	0.00	0.00	0.00	0.00	0.00
B. Magisterio	0.00	0.00	0.00	0.00	0.00	0.00
C. Servicios de Salud (C=c1+c2)	0.00	0.00	0.00	0.00	0.00	0.00
c1) Personal Administrativo	0.00	0.00	0.00	0.00	0.00	0.00
c2) Personal Médico, Paramédico y afin	0.00	0.00	0.00	0.00	0.00	0.00
D. Seguridad Pública	0.00	0.00	0.00	0.00	0.00	0.00
E. Gastos asociados a la implementación de nuevas leyes federales o reformas a las mismas (E = e1 + e2)	0.00	0.00	0.00	0.00	0.00	0.00
e1) Nombre del Programa o Ley 1	0.00	0.00	0.00	0.00	0.00	0.00
e2) Nombre del Programa o Ley 2	0.00	0.00	0.00	0.00	0.00	0.00
F. Sentencias laborales definitivas	0.00	0.00	0.00	0.00	0.00	0.00
III. Total del Gasto en Servicios Personales (III = I + II)	29,745,969.92	555,757.66	30,301,727.58	30,294,415.45	26,617,169.15	7,312.13

LIC. JUAN ANTONIO CAMBERO PEREZ
 DIRECTOR GENERAL

L.C. SARAHÍ MEZA ISIORDIA
 CONTADOR

C.P. ENRIQUE CARRASCO VILLASEÑOR
 SUBDIRECTOR ADMINISTRATIVO

CONSEJO ESTATAL CONTRA LAS ADICCIONES (a)
Guía de Cumplimiento de la Ley de Disciplina Financiera de las Entidades Federativas y Municipios
Del 1 de Enero al 31 de diciembre de 2020 (b)

Indicadores de Observancia (c)	Implementación		Resultado		Fundamento (h)	Comentarios (i)
	SI	NO	Monto o valor (f)	Unidad (pesos/porcentaje) (g)		
	Mecanismo de Verificación (d)	Fecha estimada de cumplimiento (e)				
INDICADORES PRESUPUESTARIOS						
A. INDICADORES CUANTITATIVOS						
1 Balance Presupuestario Sostenible (j)						
a. Propuesto	SI	Iniciativa de Ley de Ingresos y Proyecto de Presupuesto de Egresos		0.00	pesos	Art. 6 y 19 de la LDF
b. Aprobado	SI	Ley de Ingresos y Presupuesto de Egresos		0.00	pesos	Art. 6 y 19 de la LDF
c. Ejercido	SI	Cuenta Pública / Formato 4 LDF		3,860,388.81	pesos	Art. 6 y 19 de la LDF
2 Balance Presupuestario de Recursos Disponibles Sostenible (k)						
a. Propuesto	SI	Iniciativa de Ley de Ingresos y Proyecto de Presupuesto de Egresos		0.00	pesos	Art. 6 y 19 de la LDF
b. Aprobado	SI	Ley de Ingresos y Presupuesto de Egresos		0.00	pesos	Art. 6 y 19 de la LDF
c. Ejercido	SI	Cuenta Pública / Formato 4 LDF		3,860,388.81	pesos	Art. 6 y 19 de la LDF
3 Financiamiento Neto dentro del Techo de Financiamiento Neto (l)						
a. Propuesto	N/A	Iniciativa de Ley de Ingresos		N/A	pesos	Art. 6, 19 y 46 de la LDF
b. Aprobado	N/A	Ley de Ingresos		N/A	pesos	Art. 6, 19 y 46 de la LDF
c. Ejercido	N/A	Cuenta Pública / Formato 4 LDF		N/A	pesos	Art. 6, 19 y 46 de la LDF
4 Recursos destinados a la atención de desastres naturales						
a. Asignación al fideicomiso para desastres naturales (m)						
a.1 Aprobado	N/A	Reporte Trim. Formato 6 a)		N/A	pesos	Art. 9 de la LDF
a.2 Pagado	N/A	Cuenta Pública / Formato 6 a)		N/A	pesos	Art. 9 de la LDF
b. Aportación promedio realizada por la Entidad Federativa durante los 5 ejercicios previos, para infraestructura dañada por desastres naturales (n)	N/A	Autorizaciones de recursos aprobados por el FONDEN		N/A	pesos	Art. 9 de la LDF
c. Saldo del fideicomiso para desastres naturales (o)	N/A	Cuenta Pública / Auxiliar de Cuentas		N/A	pesos	Art. 9 de la LDF
d. Costo promedio de los últimos 5 ejercicios de la reconstrucción de infraestructura dañada por desastres naturales (p)	N/A	Autorizaciones de recursos aprobados por el FONDEN		N/A	pesos	Art. 9 de la LDF
5 Techo para servicios personales (q)						
a. Asignación en el Presupuesto de Egresos	SI	Reporte Trim. Formato 6 d)		30,301,727.58	pesos	Art. 10 y 21 de la LDF
b. Ejercido	SI	Reporte Trim. Formato 6 d)		30,294,415.45	pesos	Art. 13 fracc. V y 21 de la LDF
6 Previsiones de gasto para compromisos de pago derivados de APPs (r)						
a. Asignación en el Presupuesto de Egresos	N/A	Presupuesto de Egresos		N/A	pesos	Art. 11 y 21 de la LDF
7 Techo de ADEFAS para el ejercicio fiscal (s)						
a. Propuesto	N/A	Proyecto de Presupuesto de Egresos		N/A	pesos	Art. 12 y 20 de la LDF

[Handwritten signature]

CONSEJO ESTATAL CONTRA LAS ADICCIONES (a)
Guía de Cumplimiento de la Ley de Disciplina Financiera de las Entidades Federativas y Municipios
Del 1 de Enero al 31 de diciembre de 2020 (b)

Indicadores de Observancia (c)	Implementación		Resultado		Fundamento (h)	Comentarios (i)
	SI	NO	Monto o valor (f)	Unidad (pesos/porcentaje) (g)		
	Mecanismo de Verificación (d)	Fecha estimada de cumplimiento (e)				
INDICADORES PRESUPUESTARIOS						
b. Aprobado	N/A	Reporte Trim. Formato 6 a)		N/A	pesos	Art. 12 y 20 de la LDF
c. Ejercido	N/A	Cuenta Pública / Formato 6 a)		N/A	pesos	Art. 12 y 20 de la LDF
B. INDICADORES CUALITATIVOS						
1 Iniciativa de Ley de Ingresos y Proyecto de Presupuesto de Egresos						
a. Objetivos anuales, estrategias y metas para el ejercicio fiscal (t)	N/A	Iniciativa de Ley de Ingresos y Proyecto de Presupuesto de Egresos		N/A		Art. 5 y 18 de la LDF
b. Proyecciones de ejercicios posteriores (u)	N/A	Iniciativa de Ley de Ingresos y Proyecto de Presupuesto de Egresos / Formatos 7 a) y b)		N/A		Art. 5 y 18 de la LDF
c. Descripción de riesgos relevantes y propuestas de acción para enfrentarlos (v)	N/A	Iniciativa de Ley de Ingresos y Proyecto de Presupuesto de Egresos		N/A		Art. 5 y 18 de la LDF
d. Resultados de ejercicios fiscales anteriores y el ejercicio fiscal en cuestión (w)	N/A	Iniciativa de Ley de Ingresos y Proyecto de Presupuesto de Egresos / Formatos 7 c) y d)		N/A		Art. 5 y 18 de la LDF
e. Estudio actuarial de las pensiones de sus trabajadores (x)	N/A	Proyecto de Presupuesto de Egresos / Formato 8		N/A		Art. 5 y 18 de la LDF
2 Balance Presupuestario de Recursos Disponibles, en caso de ser negativo						
a. Razones excepcionales que justifican el Balance Presupuestario de Recursos Disponibles negativo (y)	N/A	Iniciativa de Ley de Ingresos o Proyecto de Presupuesto de Egresos		N/A		Art. 6 y 19 de la LDF
b. Fuente de recursos para cubrir el Balance Presupuestario de Recursos Disponibles negativo (z)	N/A	Iniciativa de Ley de Ingresos o Proyecto de Presupuesto de Egresos		N/A		Art. 6 y 19 de la LDF
c. Número de ejercicios fiscales y acciones necesarias para cubrir el Balance Presupuestario de Recursos Disponibles negativo (aa)	N/A	Iniciativa de Ley de Ingresos o Proyecto de Presupuesto de Egresos		N/A		Art. 6 y 19 de la LDF
d. Informes Trimestrales sobre el avance de las acciones para recuperar el Balance Presupuestario de Recursos Disponibles (bb)	N/A	Reporte Trim. y Cuenta Pública		N/A		Art. 6 y 19 de la LDF
3 Recursos Personales						
a. Remuneraciones de los servidores públicos (cc)	N/A	Proyecto de Presupuesto		N/A		Art. 10 y 21 de la LDF
b. Previsiones salariales y económicas para cubrir incrementos salariales, creación de plazas y otros (dd)	N/A	Proyecto de Presupuesto		N/A		Art. 10 y 21 de la LDF
INDICADORES DEL EJERCICIO PRESUPUESTARIO						
A. INDICADORES CUANTITATIVOS						
1 Ingresos Excedentes derivados de Ingresos de Libre Disposición						
a. Monto de Ingresos Excedentes derivados de ILD (ee)	N/A	Cuenta Pública / Formato 5		70,857.13	pesos	Art. 14 y 21 de la LDF
b. Monto de Ingresos Excedentes derivados de ILD destinados al fin del A.14, fracción I de la LDF (ff)	N/A	Cuenta Pública		N/A	pesos	Art. 14 y 21 de la LDF

CONSEJO ESTATAL CONTRA LAS ADICIONES (a)
Guía de Cumplimiento de la Ley de Disciplina Financiera de las Entidades Federativas y Municipios
Del 1 de Enero al 31 de diciembre de 2020 (b)

Indicadores de Observancia (c)	Implementación		Resultado		Fundamento (h)	Comentarios (i)
	SI	NO	Monto o valor (f)	Unidad (pesos/porcentaje) (g)		
	Mecanismo de Verificación (d)	Fecha estimada de cumplimiento (e)				
INDICADORES PRESUPUESTARIOS						
c. <i>Monto de Ingresos Excedentes derivados de ILD destinados al fin del A.14, fracción II, a) de la LDF (gg)</i>	N/A	Cuenta Pública		N/A	pesos	Art. 14 y 21 de la LDF
d. <i>Monto de Ingresos Excedentes derivados de ILD destinados al fin del A.14, fracción II, b) de la LDF (hh)</i>	N/A	Cuenta Pública		N/A	pesos	Art. 14 y 21 de la LDF
e. <i>Monto de Ingresos Excedentes derivados de ILD destinados al fin del artículo noveno transitorio de la LDF (ii)</i>	N/A			N/A	pesos	Art. Noveno Transitorio de la LDF
B. INDICADORES CUALITATIVOS						
1 Análisis Costo-Beneficio para programas o proyectos de inversión mayores a 10 millones de UDIS (jj)	N/A	Página de internet de la Secretaría de Finanzas o Tesorería Municipal		N/A		Art. 13 frac. III y 21 de la LDF
2 Análisis de conveniencia y análisis de transferencia de riesgos de los proyectos APPs (kk)	N/A	Página de internet de la Secretaría de Finanzas o Tesorería Municipal		N/A		Art. 13 frac. III y 21 de la LDF
3 Identificación de población objetivo, destino y temporalidad de subsidios (ll)	N/A	Página de internet de la Secretaría de Finanzas o Tesorería Municipal		N/A		Art. 13 frac. VII y 21 de la LDF
INDICADORES DE DEUDA PÚBLICA						
A. INDICADORES CUANTITATIVOS						
1 Obligaciones a Corto Plazo						
a. <i>Límite de Obligaciones a Corto Plazo (mm)</i>	N/A			N/A	pesos	Art. 30 frac. I de la LDF
b. <i>Obligaciones a Corto Plazo (nn)</i>	N/A			N/A	pesos	Art. 30 frac. I de la LDF


 LIC. JUAN ANTONIO CAMBERO PÉREZ
 DIRECTOR GENERAL


 L.C. SARAHÍ MEZA ISIORDIA
 CONTADOR


 C.P. ENRIQUE CARRASCO VILLASEÑOR
 SUBDIRECTOR ADMINISTRATIVO