



Nayarit
NUESTRO HONOR Y COMPROMISO

CONSEJO ESTATAL
CONTRA LAS ADICCIONES

INTRODUCCIÓN

El Consejo Estatal Contra las Adicciones (CECA) se constituye como un organismo público descentralizado con personalidad jurídica y patrimonio propio, creado mediante decreto administrativo publicado en el periódico oficial órgano del gobierno del estado de Nayarit el 24 de Noviembre del 2001, con el fin de dar una pronta respuesta a los problemas de adicciones, encaminado a que la población Nayarita que lo necesite resulte beneficiada en forma rápida y directa.

La administración actual ha concentrado sus esfuerzos en dar cumplimiento a las disposiciones establecidas en el artículo 36 fracción III primer párrafo de la Ley de Fiscalización y Rendición de Cuentas del Estado de Nayarit, que a la letra dice: "en la remisión de la cuenta pública y de los informes de avance de gestión financiera de los sujetos obligados a presentar dicha información, se incluirán de manera consolidada y analítica, la información correspondientes a sus organismos públicos descentralizados, fideicomisos fondos, mandatos públicos o privados y empresas de participación estatal o municipal, según sea el caso, así como de las personas físicas o morales que hayan recibido recursos públicos con cargo a sus respectivos erarios".

De igual manera se tiene el propósito de cumplir con las obligaciones impuestas en el artículo 53 de la Ley General de Contabilidad Gubernamental, que rige en el territorio nacional, el Poder Ejecutivo del Estado ha realizado las adecuaciones pertinentes en los sistemas de información para el registro de las operaciones, atendiendo las disposiciones del ordenamiento legal mediante la implementación de las normas y lineamientos emitidos por el Consejo Nacional de Armonización Contable (CONAC).

En el marco lógico del análisis de las finanzas públicas en el ámbito estatal, aportando herramientas de análisis a la ciudadanía, permitiendo a los usuarios comprender de una mejor manera la información del desempeño gubernamental, así como el Plan de Desarrollo Estatal y los avances que de él derivan el Consejo Estatal Contra las Adicciones informa al Poder Ejecutivo y a la sociedad, los resultados logrados en el ejercicio fiscal 2022.

En la presente entrega se muestra la información contable que está integrada por Estados Financieros, Informes y notas que acompañan a los mismos, información presupuestaria la integran los Estados Analíticos de Ingresos y el Ejercicio del Presupuesto de Egresos, Información programática contiene el ejercicio del gasto por categoría programática, así como los indicadores de resultados, así como los anexos y formatos que aplican según la Ley de Disciplina Financiera de las Entidades Federativas y los Municipios.

Boulevard Tepic-Xalisco No. 346, Col. Miravalles
Tepic, Nayarit. México C.P. 63184, Tel: (311)214-41-73 y 214-42-05

www.ceca.nayarit.gob.mx

ceca.nayarit@gmail.com

Tel. (311) 214 4205 y 214 4173



Cuenta Pública 2022
CONSEJO ESTATAL CONTRA LAS ADICIONES
Estado de Situación Financiera
Al 31 de Diciembre de 2022
(Cifras en Pesos)

| ACTIVO | Concepto | 2022 | 2021 | PASIVO | Concepto | 2022 | 2021 |
|---|----------|---------------------|---------------------|--|----------|---------------------|---------------------|
| Activo Circulante | | | | Activo Circulante | | | |
| Efectivo y Equivalentes | | 1,202,795.16 | 1,409,691.44 | Cuentas por Pagar a Corto Plazo | | 4,619,944.74 | 4,877,615.11 |
| Derechos a Recibir Efectivo o Equivalentes | | 3,498,410.16 | 3,574,562.24 | Documentos por Pagar a Corto Plazo | | 0.00 | 0.00 |
| Derechos a Recibir Bienes o Servicios | | 0.00 | 0.00 | Porción a Corto Plazo de la Deuda Pública a Largo Plazo | | 0.00 | 0.00 |
| Inventarios | | 0.00 | 0.00 | Títulos y Valores a Corto Plazo | | 0.00 | 0.00 |
| Almacenes | | 851.00 | 851.00 | Pasivos Diferidos a Corto Plazo | | 0.00 | 0.00 |
| Estimación por Pérdida o Deterioro de Activos Circulantes | | 0.00 | 0.00 | Fondos y Bienes de Terceros en Garantía y/o Administración a Corto Plazo | | 0.00 | 0.00 |
| Otros Activos Circulantes | | 0.00 | 0.00 | Provisiones a Corto Plazo | | 0.00 | 0.00 |
| Total de Activos Circulantes | | 4,702,056.32 | 4,985,104.68 | Otros Pasivos a Corto Plazo | | 0.00 | 0.00 |
| Activo No Circulante | | | | Total de Pasivos Circulantes | | 4,619,944.74 | 4,877,615.11 |
| Inversiones Financieras a Largo Plazo | | 0.00 | 0.00 | Pasivo No Circulante | | | |
| Derechos a Recibir Efectivo o Equivalentes a Largo Plazo | | 0.00 | 0.00 | Cuentas por Pagar a Largo Plazo | | 0.00 | 0.00 |
| Bienes Inmuebles, Infraestructura y Construcciones en Proceso | | 2,826,304.34 | 2,826,304.34 | Documentos por Pagar a Largo Plazo | | 0.00 | 0.00 |
| Bienes Muebles | | 949,795.63 | 906,825.63 | Deuda Pública a Largo Plazo | | 0.00 | 0.00 |
| Activos Intangibles | | 24,813.60 | 24,813.60 | Pasivos Diferidos a Largo Plazo | | 0.00 | 0.00 |
| Depreciación, Deterioro y Amortización Acumulada de Bienes | | -7,286.38 | -1,558.93 | Fondos y Bienes de Terceros en Garantía y/o en Administración a Largo Plazo | | 0.00 | 0.00 |
| Activos Diferidos | | 0.00 | 0.00 | Provisiones a Largo Plazo | | 0.00 | 0.00 |
| Estimación por Pérdida o Deterioro de Activos no Circulantes | | 0.00 | 0.00 | Total de Pasivos No Circulantes | | 0.00 | 0.00 |
| Otros Activos no Circulantes | | 0.00 | 0.00 | Total del Pasivo | | 4,619,944.74 | 4,877,615.11 |
| Total de Activos No Circulantes | | 3,793,627.19 | 3,756,384.64 | HACIENDA PÚBLICA/PATRIMONIO | | | |
| Total del Activo | | 8,495,683.51 | 8,741,489.32 | Hacienda Pública/Patrimonio Contribuido | | 3,903,815.36 | 3,903,815.36 |
| | | | | Aportaciones | | 4,424,320.84 | 4,424,320.84 |
| | | | | Donaciones de Capital | | 0.00 | 0.00 |
| | | | | Actualización de la Hacienda Pública /Patrimonio | | -520,505.48 | -520,505.48 |
| | | | | Hacienda Pública/Patrimonio Generado | | -28,076.59 | -39,941.15 |
| | | | | Resultados del Ejercicio (Ahorro/Desahorro) | | 111,426.03 | 120,204.94 |
| | | | | Resultados de Ejercicios Anteriores | | -139,502.62 | -160,146.09 |
| | | | | Revalúos | | 0.00 | 0.00 |
| | | | | Reservas | | 0.00 | 0.00 |
| | | | | Rectificaciones de Resultados de Ejercicios Anteriores | | 0.00 | 0.00 |
| | | | | Exceso o Insuficiencia en la Actualización de la Hacienda Pública/Patrimonio | | 0.00 | 0.00 |
| | | | | Resultado por Posición Monetaria | | 0.00 | 0.00 |
| | | | | Resultado por Tenencia de Activos no Monetarios | | 0.00 | 0.00 |
| | | | | Total Hacienda Pública/Patrimonio | | 3,875,738.77 | 3,863,874.21 |
| | | | | Total del Pasivo y Hacienda Pública /Patrimonio | | 8,495,683.51 | 8,741,489.32 |

Bajo protesta de decir verdad declaramos que los Estados Financieros y sus notas, son razonablemente correctos y son responsabilidad del emisor.

LIC. SELENÉ YAJAIRA MALDONADO GUERRERO
DIRECTORA GENERAL

L.C. SARAHELMZA ISIODIA
CONTADOR

L.A. ARTURO BELTRÁN TALAMANTES
SUBDIRECTOR ADMINISTRATIVO

Cuenta Pública 2022
CONSEJO ESTATAL CONTRA LAS ADICIONES
 Estado de Actividades
 Del 1 de Enero al 31 de Diciembre de 2022
 (Cifras en Pesos)

| Concepto | 2022 | 2021 |
|---|----------------------|----------------------|
| INGRESOS Y OTROS BENEFICIOS | | |
| Ingresos de Gestión | 664,517.47 | 924,769.06 |
| Impuestos | 0.00 | 0.00 |
| Cuotas y Aportaciones de Seguridad Social | 0.00 | 0.00 |
| Contribuciones de Mejoras | 0.00 | 0.00 |
| Derechos | 0.00 | 0.00 |
| Productos | 0.00 | 0.00 |
| Aprovechamientos | 197,087.47 | 395,694.06 |
| Ingresos por Venta de Bienes y Prestación de Servicios | 467,430.00 | 529,075.00 |
| Participaciones, Aportaciones, Convenios, Incentivos Derivados de la Colaboración Fiscal, Fondos Distintos de Aportaciones, Transferencias, Asignaciones, Subsidios y Subvenciones, y Pensiones y Jubilaciones | 32,954,341.07 | 32,628,978.09 |
| Participaciones, Aportaciones, Convenios, Incentivos Derivados de la Colaboración Fiscal y Fondos Distintos de Aportaciones | 0.00 | 225,000.00 |
| Transferencias, Asignaciones, Subsidios y Subvenciones, y Pensiones y Jubilaciones | 32,954,341.07 | 32,403,978.09 |
| Otros Ingresos y Beneficios | 0.00 | 0.00 |
| Ingresos Financieros | 0.00 | 0.00 |
| Incremento por Variación de Inventarios | 0.00 | 0.00 |
| Disminución del Exceso de Estimaciones por Pérdida o Deterioro u Obsolescencia | 0.00 | 0.00 |
| Disminución del Exceso de Provisiones | 0.00 | 0.00 |
| Otros Ingresos y Beneficios Varios | 0.00 | 0.00 |
| Total de Ingresos y Otros Beneficios | 33,618,858.54 | 33,553,747.15 |
| GASTOS Y OTRAS PÉRDIDAS | | |
| Gastos de Funcionamiento | 33,501,705.06 | 33,199,549.39 |
| Servicios Personales | 31,197,744.36 | 31,147,496.65 |
| Materiales y Suministros | 1,478,709.57 | 1,111,745.09 |
| Servicios Generales | 825,251.13 | 940,307.65 |
| Transferencias, Asignaciones, Subsidios y Otras Ayudas | 0.00 | 225,000.00 |
| Transferencias Internas y Asignaciones al Sector Público | 0.00 | 0.00 |
| Transferencias al Resto del Sector Público | 0.00 | 0.00 |
| Subsidios y Subvenciones | 0.00 | 0.00 |
| Ayudas Sociales | 0.00 | 225,000.00 |
| Pensiones y Jubilaciones | 0.00 | 0.00 |
| Transferencias a Fideicomisos, Mandatos y Contratos Análogos | 0.00 | 0.00 |
| Transferencias a la Seguridad Social | 0.00 | 0.00 |
| Donativos | 0.00 | 0.00 |
| Transferencias al Exterior | 0.00 | 0.00 |
| Participaciones y Aportaciones | 0.00 | 0.00 |
| Participaciones | 0.00 | 0.00 |
| Aportaciones | 0.00 | 0.00 |
| Convenios | 0.00 | 0.00 |
| Intereses, Comisiones y Otros Gastos de la Deuda Pública | 0.00 | 0.00 |
| Intereses de la Deuda Pública | 0.00 | 0.00 |
| Comisiones de la Deuda Pública | 0.00 | 0.00 |
| Gastos de la Deuda Pública | 0.00 | 0.00 |
| Costo por Coberturas | 0.00 | 0.00 |
| Apoyos Financieros | 0.00 | 0.00 |
| Otros Gastos y Pérdidas Extraordinarias | 5,727.45 | 8,992.82 |
| Estimaciones, Depreciaciones, Deterioros, Obsolescencia y Amortizaciones | 5,727.45 | 8,992.82 |
| Provisiones | 0.00 | 0.00 |
| Disminución de Inventarios | 0.00 | 0.00 |
| Aumento por Insuficiencia de Estimaciones por Pérdida o Deterioro u Obsolescencia | 0.00 | 0.00 |
| Aumento por Insuficiencia de Provisiones | 0.00 | 0.00 |
| Otros Gastos | 0.00 | 0.00 |
| Inversión Pública | 0.00 | 0.00 |
| Inversión Pública no Capitalizable | 0.00 | 0.00 |
| Total de Gastos y Otras Pérdidas | 33,507,432.51 | 33,433,542.21 |
| Resultados del Ejercicio (Ahorro/Desahorro) | 111,426.03 | 120,204.94 |

Bajo protesta de decir verdad declaramos que los Estados Financieros y sus notas, son razonablemente correctos y son responsabilidad del emisor.

LIC. SELENE YAJAIRA MALDONADO GUERRERO
 DIRECTORA GENERAL

LIC. SARAHÍ MEZA ISIORDIA
 CONTADOR

L.A. ARTURO BELTRÁN TALAMANTES
 SUBDIRECTOR ADMINISTRATIVO

98

Cuenta Pública 2022
CONSEJO ESTATAL CONTRA LAS ADICIONES
Estado de Variación en la Hacienda Pública
Del 1 de Enero al 31 de Diciembre de 2022
(Cifras en Pesos)

| Concepto | Hacienda Pública / Patrimonio Contribuido | Hacienda Pública / Patrimonio Generado de Ejercicios Anteriores | Hacienda Pública / Patrimonio Generado del Ejercicio | Exceso o Insuficiencia en la Actualización de la Hacienda Pública / Patrimonio | TOTAL |
|--|---|---|--|--|---------------------|
| Hacienda Pública/ Patrimonio Contribuido Neto de 2021 | 3,903,815.36 | | | | 3,903,815.36 |
| Aportaciones | 4,424,320.84 | 0.00 | 0.00 | 0.00 | 4,424,320.84 |
| Donaciones de Capital | 0.00 | 0.00 | 0.00 | 0.00 | 0.00 |
| Actualización de la Hacienda Pública/Patrimonio | -520,505.48 | 0.00 | 0.00 | 0.00 | -520,505.48 |
| Hacienda Pública/Patrimonio Generado Neto de 2021 | | -160,146.09 | 120,204.94 | | -39,941.15 |
| Resultados del Ejercicio (Ahorro/Desahorro) | 0.00 | 0.00 | 120,204.94 | 0.00 | 120,204.94 |
| Resultados de Ejercicios Anteriores | 0.00 | -160,146.09 | 0.00 | 0.00 | -160,146.09 |
| Revalúos | 0.00 | 0.00 | 0.00 | 0.00 | 0.00 |
| Reservas | 0.00 | 0.00 | 0.00 | 0.00 | 0.00 |
| Rectificaciones de Resultados de Ejercicios Anteriores | 0.00 | 0.00 | 0.00 | 0.00 | 0.00 |
| Exceso o Insuficiencia en la Actualización de la Hacienda Pública/Patrimonio Neto de 2021 | | | | 0.00 | 0.00 |
| Resultado por Posición Monetaria | 0.00 | 0.00 | 0.00 | 0.00 | 0.00 |
| Resultado por Tenencia de Activos no Monetarios | 0.00 | 0.00 | 0.00 | 0.00 | 0.00 |
| Hacienda Pública/Patrimonio Neto Final de 2021 | 3,903,815.36 | -160,146.09 | 120,204.94 | 0.00 | 3,863,874.21 |
| Cambios en la Hacienda Pública/Patrimonio Contribuido Neto de 2022 | 0.00 | | | | 0.00 |
| Aportaciones | 0.00 | 0.00 | 0.00 | 0.00 | 0.00 |
| Donaciones de Capital | 0.00 | 0.00 | 0.00 | 0.00 | 0.00 |
| Actualización de la Hacienda Pública/Patrimonio | 0.00 | 0.00 | 0.00 | 0.00 | 0.00 |
| Variaciones de la Hacienda Pública/Patrimonio Generado Neto de 2022 | | 20,643.47 | -8,778.91 | | 11,864.56 |
| Resultados del Ejercicio (Ahorro/Desahorro) | 0.00 | 0.00 | 111,426.03 | 0.00 | 111,426.03 |
| Resultados de Ejercicios Anteriores | 0.00 | 20,643.47 | -120,204.94 | 0.00 | -99,561.47 |
| Revalúos | 0.00 | 0.00 | 0.00 | 0.00 | 0.00 |
| Reservas | 0.00 | 0.00 | 0.00 | 0.00 | 0.00 |
| Rectificaciones de Resultados de Ejercicios Anteriores | 0.00 | 0.00 | 0.00 | 0.00 | 0.00 |
| Cambios en el Exceso o Insuficiencia en la Actualización de la Hacienda Pública/Patrimonio Neto de 2022 | | | | 0.00 | 0.00 |
| Resultado por Posición Monetaria | 0.00 | 0.00 | 0.00 | 0.00 | 0.00 |
| Resultado por Tenencia de Activos no Monetarios | 0.00 | 0.00 | 0.00 | 0.00 | 0.00 |
| Hacienda Pública/Patrimonio Neto Final de 2022 | 3,903,815.36 | -139,502.62 | 111,426.03 | 0.00 | 3,875,738.77 |

Bajo protesta de decir verdad declaramos que los Estados Financieros y sus notas, son razonablemente correctos y son responsabilidad del emisor.

LIC. SELÉNÉ YAJAIRA MALDONADO GUERRERO
DIRECTORA GENERAL

L.A. ARTURO BELTRÁN TALAMANTES
SUBDIRECTOR ADMINISTRATIVO

L.C. SARAH HÚMEZ ALCORDIA
CONTADOR

Cuenta Pública 2022
CONSEJO ESTATAL CONTRA LAS ADICIONES
Estado de Cambios en la Situación Financiera
Del 1 de Enero al 31 de Diciembre de 2022
(Cifras en Pesos)

| Concepto | Origen | Aplicación |
|---|-------------------|-------------------|
| ACTIVO | 288,775.81 | 42,970.00 |
| Activo Circulante | 283,048.36 | 0.00 |
| Efectivo y Equivalentes | 206,896.28 | 0.00 |
| Derechos a Recibir Efectivo o Equivalentes | 76,152.08 | 0.00 |
| Derechos a Recibir Bienes o Servicios | 0.00 | 0.00 |
| Inventarios | 0.00 | 0.00 |
| Almacenes | 0.00 | 0.00 |
| Estimación por Pérdida o Deterioro de Activos Circulantes | 0.00 | 0.00 |
| Otros Activos Circulantes | 0.00 | 0.00 |
| Activo No Circulante | 5,727.45 | 42,970.00 |
| Inversiones Financieras a Largo Plazo | 0.00 | 0.00 |
| Derechos a Recibir Efectivo o Equivalentes a Largo Plazo | 0.00 | 0.00 |
| Bienes Inmuebles, Infraestructura y Construcciones en Proceso | 0.00 | 0.00 |
| Bienes Muebles | 0.00 | 42,970.00 |
| Activos Intangibles | 0.00 | 0.00 |
| Depreciación, Deterioro y Amortización Acumulada de Bienes | 5,727.45 | 0.00 |
| Activos Diferidos | 0.00 | 0.00 |
| Estimación por Pérdida o Deterioro de Activos no Circulantes | 0.00 | 0.00 |
| Otros Activos no Circulantes | 0.00 | 0.00 |
| PASIVO | 0.00 | 257,670.37 |
| Pasivo Circulante | 0.00 | 257,670.37 |
| Cuentas por Pagar a Corto Plazo | 0.00 | 257,670.37 |
| Documentos por Pagar a Corto Plazo | 0.00 | 0.00 |
| Porción a Corto Plazo de la Deuda Pública a Largo Plazo | 0.00 | 0.00 |
| Títulos y Valores a Corto Plazo | 0.00 | 0.00 |
| Pasivos Diferidos a Corto Plazo | 0.00 | 0.00 |
| Fondos y Bienes de Terceros en Garantía y/o Administración a Corto Plazo | 0.00 | 0.00 |
| Provisiones a Corto Plazo | 0.00 | 0.00 |
| Otros Pasivos a Corto Plazo | 0.00 | 0.00 |
| Pasivo No Circulante | 0.00 | 0.00 |
| Cuentas por Pagar a Largo Plazo | 0.00 | 0.00 |
| Documentos por Pagar a Largo Plazo | 0.00 | 0.00 |
| Deuda Pública a Largo Plazo | 0.00 | 0.00 |
| Pasivos Diferidos a Largo Plazo | 0.00 | 0.00 |
| Fondos y Bienes de Terceros en Garantía y/o en Administración a Largo Plazo | 0.00 | 0.00 |
| Provisiones a Largo Plazo | 0.00 | 0.00 |
| HACIENDA PÚBLICA/PATRIMONIO | 20,643.47 | 8,778.91 |
| Hacienda Pública/Patrimonio Contribuido | 0.00 | 0.00 |
| Aportaciones | 0.00 | 0.00 |
| Donaciones de Capital | 0.00 | 0.00 |
| Actualización de la Hacienda Pública/Patrimonio | 0.00 | 0.00 |
| Hacienda Pública/Patrimonio Generado | 20,643.47 | 8,778.91 |
| Resultados del Ejercicio (Ahorro/Desahorro) | 0.00 | 8,778.91 |
| Resultados de Ejercicios Anteriores | 20,643.47 | 0.00 |
| Revalúos | 0.00 | 0.00 |
| Reservas | 0.00 | 0.00 |
| Rectificaciones de Resultados de Ejercicios Anteriores | 0.00 | 0.00 |
| Exceso o Insuficiencia en la Actualización de la Hacienda Pública/Patrimonio | 0.00 | 0.00 |
| Resultado por Posición Monetaria | 0.00 | 0.00 |
| Resultado por Tenencia de Activos no Monetarios | 0.00 | 0.00 |

Bajo protesta de decir verdad declaramos que los Estados Financieros y sus notas, son razonablemente correctos y son responsabilidad del emisor.

LIC. SELENE YAJAIRA MALDONADO GUERRERO

DIRECTORA GENERAL

L.C. SARAHÍ MEZA ISIORDIA

CONTADOR

L.A. ARTURO BELTRÁN TALAMANTES
 SUBDIRECTOR ADMINISTRATIVO

Cuenta Pública 2022
CONSEJO ESTATAL CONTRA LAS ADICIONES
 Estado de Flujos de Efectivo
 Del 1 de Enero al 31 de Diciembre de 2022
 (Cifras en Pesos)

| Concepto | 2022 | 2021 |
|---|----------------------|----------------------|
| Flujos de Efectivo de las Actividades de Operación | | |
| Origen | 33,618,858.54 | 33,553,747.15 |
| Impuestos | 0.00 | 0.00 |
| Cuotas y Aportaciones de Seguridad Social | 0.00 | 0.00 |
| Contribuciones de Mejoras | 0.00 | 0.00 |
| Derechos | 0.00 | 0.00 |
| Productos | 0.00 | 0.00 |
| Aprovechamientos | 197,087.47 | 395,694.06 |
| Ingresos por Venta de Bienes y Prestación de Servicios | 467,430.00 | 529,075.00 |
| Participaciones, Aportaciones, Convenios, Incentivos Derivados de la Colaboración Fiscal y Fondos Distintos de Aportaciones | 0.00 | 225,000.00 |
| Transferencias, Asignaciones, Subsidios y Subvenciones, y Pensiones y Jubilaciones | 32,954,341.07 | 32,403,978.09 |
| Otros Orígenes de Operación | 0.00 | 0.00 |
| Aplicación | 33,786,473.62 | 33,453,046.87 |
| Servicios Personales | 27,802,704.88 | 27,478,870.49 |
| Materiales y Suministros | 1,428,605.56 | 1,069,998.27 |
| Servicios Generales | 788,777.24 | 910,676.49 |
| Transferencias Internas y Asignaciones al Sector Público | 0.00 | 0.00 |
| Transferencias al Resto del Sector Público | 0.00 | 0.00 |
| Subsidios y Subvenciones | 0.00 | 0.00 |
| Ayudas Sociales | 0.00 | 225,000.00 |
| Pensiones y Jubilaciones | 0.00 | 0.00 |
| Transferencias a Fideicomisos, Mandatos y Contratos Análogos | 0.00 | 0.00 |
| Transferencias a la Seguridad Social | 0.00 | 0.00 |
| Donativos | 0.00 | 0.00 |
| Transferencias al Exterior | 0.00 | 0.00 |
| Participaciones | 0.00 | 0.00 |
| Aportaciones | 0.00 | 0.00 |
| Convenios | 0.00 | 0.00 |
| Otras Aplicaciones de Operación | 3,766,385.94 | 3,768,501.62 |
| Flujos Netos de Efectivo por Actividades de Operación | -167,615.08 | 100,700.28 |
| Flujos de Efectivo de las Actividades de Inversión | | |
| Origen | 0.00 | 0.00 |
| Bienes Inmuebles, Infraestructura y Construcciones en Proceso | 0.00 | 0.00 |
| Bienes Muebles | 0.00 | 0.00 |
| Otros Orígenes de Inversión | 0.00 | 0.00 |
| Aplicación | 39,281.20 | 29,581.00 |
| Bienes Inmuebles, Infraestructura y Construcciones en Proceso | 0.00 | 0.00 |
| Bienes Muebles | 39,281.20 | 29,581.00 |
| Otras Aplicaciones de Inversión | 0.00 | 0.00 |
| Flujos Netos de Efectivo por Actividades de Inversión | -39,281.20 | -29,581.00 |
| Flujos de Efectivo de las Actividades de Financiamiento | | |
| Origen | 0.00 | 0.00 |
| Endeudamiento Neto | 0.00 | 0.00 |
| Interno | 0.00 | 0.00 |
| Externo | 0.00 | 0.00 |
| Otros Orígenes de Financiamiento | 0.00 | 0.00 |
| Aplicación | 0.00 | 0.00 |
| Servicios de la Deuda | 0.00 | 0.00 |
| Interno | 0.00 | 0.00 |
| Externo | 0.00 | 0.00 |
| Otras Aplicaciones de Financiamiento | 0.00 | 0.00 |
| Flujos Netos de Efectivo por Actividades de Financiamiento | 0.00 | 0.00 |
| Incremento/Disminución Neta en el Efectivo y Equivalentes al Efectivo | -206,896.28 | 71,119.28 |
| Efectivo y Equivalentes al Efectivo al Inicio del Ejercicio | 1,409,691.44 | 1,338,572.16 |
| Efectivo y Equivalentes al Efectivo al Final del Ejercicio | 1,202,795.16 | 1,409,691.44 |

Bajo protesta de decir verdad declaramos que los Estados Financieros y sus notas, son razonablemente correctos y son responsabilidad del emisor.

LIC. SELENE YAJIRA MALDONADO GUERRERO
 DIRECTORA GENERAL

L.A. ARTURO BELTRÁN TALAMANTES
 SUBDIRECTOR ADMINISTRATIVO

L.C. SARAHIMEZA SIJORDIA
 CONTADOR

Cuenta Pública 2022
CONSEJO ESTATAL CONTRA LAS ADICCIONES
 Estado Analítico del Activo
 Del 1 de Enero al 31 de Diciembre de 2022
 (Cifras en Pesos)

| Concepto | Saldo Inicial | Cargos del Periodo | Abonos del Periodo | Saldo Final | Variación del Periodo |
|---|---------------------|----------------------|----------------------|---------------------|-----------------------|
| ACTIVO | 8,741,489.32 | 72,958,362.49 | 73,204,168.30 | 8,495,683.51 | -245,805.81 |
| Activo Circulante | 4,985,104.68 | 72,915,392.49 | 73,198,440.85 | 4,702,056.32 | -283,048.36 |
| Efectivo y Equivalentes | 1,409,691.44 | 35,795,677.87 | 36,002,574.15 | 1,202,795.16 | -206,896.28 |
| Derechos a Recibir Efectivo o Equivalentes | 3,574,562.24 | 37,119,714.62 | 37,195,866.70 | 3,498,410.16 | -76,152.08 |
| Derechos a Recibir Bienes o Servicios | 0.00 | 0.00 | 0.00 | 0.00 | 0.00 |
| Inventarios | 0.00 | 0.00 | 0.00 | 0.00 | 0.00 |
| Almacenes | 851.00 | 0.00 | 0.00 | 851.00 | 0.00 |
| Estimación por Pérdida o Deterioro de Activos Circulantes | 0.00 | 0.00 | 0.00 | 0.00 | 0.00 |
| Otros Activos Circulantes | 0.00 | 0.00 | 0.00 | 0.00 | 0.00 |
| Activo No Circulante | 3,756,384.64 | 42,970.00 | 5,727.45 | 3,793,627.19 | 37,242.55 |
| Inversiones Financieras a Largo Plazo | 0.00 | 0.00 | 0.00 | 0.00 | 0.00 |
| Derechos a Recibir Efectivo o Equivalentes a Largo Plazo | 0.00 | 0.00 | 0.00 | 0.00 | 0.00 |
| Bienes Inmuebles, Infraestructura y Construcciones en Proceso | 2,826,304.34 | 0.00 | 0.00 | 2,826,304.34 | 0.00 |
| Bienes Muebles | 906,825.63 | 42,970.00 | 0.00 | 949,795.63 | 42,970.00 |
| Activos Intangibles | 24,813.60 | 0.00 | 0.00 | 24,813.60 | 0.00 |
| Depreciación, Deterioro y Amortización Acumulada de Bienes | -1,558.93 | 0.00 | 5,727.45 | -7,286.38 | -5,727.45 |
| Activos Diferidos | 0.00 | 0.00 | 0.00 | 0.00 | 0.00 |
| Estimación por Pérdida o Deterioro de Activos no Circulantes | 0.00 | 0.00 | 0.00 | 0.00 | 0.00 |
| Otros Activos no Circulantes | 0.00 | 0.00 | 0.00 | 0.00 | 0.00 |

Bajo protesta de decir verdad declaramos que los Estados Financieros y sus notas, son razonablemente correctos y son responsabilidad del emisor.

LIC. SELENE YAJAIRA MALDONADO GUERRERO
 DIRECTORA GENERAL

L.A. ARTURO BELTRAN TALAMANTES
 SUBDIRECTOR ADMINISTRATIVO

L.C. SARAH MEZA SIORDIA
 CONTADOR

Cuenta Pública 2022
CONSEJO ESTATAL CONTRA LAS ADICIONES
 Estado Analítico de la Deuda y Otros Pasivos
 Del 1 de Enero al 31 de Diciembre de 2022
 (Cifras en Pesos)

| Denominación de las Deudas | Moneda de Contratación | Institución o País Acreedor | Saldo Inicial del Periodo | Saldo Final del Periodo |
|--|------------------------|-----------------------------|---------------------------|-------------------------|
| DEUDA PÚBLICA | | | | |
| Corto Plazo | | | | |
| Deuda Interna | | | 0.00 | 0.00 |
| Instituciones de Crédito | Peso | México | 0.00 | 0.00 |
| Títulos y Valores | Peso | México | 0.00 | 0.00 |
| Arrendamientos Financieros | Peso | México | 0.00 | 0.00 |
| Deuda Externa | | | 0.00 | 0.00 |
| Organismos Financieros Internacionales | Peso | México | 0.00 | 0.00 |
| Deuda Bilateral | Peso | México | 0.00 | 0.00 |
| Títulos y Valores | Peso | México | 0.00 | 0.00 |
| Arrendamientos Financieros | Peso | México | 0.00 | 0.00 |
| Subtotal de Deuda Pública a Corto Plazo | | | 0.00 | 0.00 |
| Largo Plazo | | | | |
| Deuda Interna | | | 0.00 | 0.00 |
| Instituciones de Crédito | Peso | México | 0.00 | 0.00 |
| Títulos y Valores | Peso | México | 0.00 | 0.00 |
| Arrendamientos Financieros | Peso | México | 0.00 | 0.00 |
| Deuda Externa | | | 0.00 | 0.00 |
| Organismos Financieros Internacionales | Peso | México | 0.00 | 0.00 |
| Deuda Bilateral | Peso | México | 0.00 | 0.00 |
| Títulos y Valores | Peso | México | 0.00 | 0.00 |
| Arrendamientos Financieros | Peso | México | 0.00 | 0.00 |
| Subtotal de Deuda Pública a Largo Plazo | | | 0.00 | 0.00 |
| Total de Otros Pasivos | Peso | México | 4,877,615.11 | 4,619,944.74 |
| Total de Deuda Pública y Otros Pasivos | | | 4,877,615.11 | 4,619,944.74 |

Bajo protesta de decir verdad declaramos que los Estados Financieros y sus notas, son razonablemente correctos y son responsabilidad del emisor.

 LIC. SELENE YAJAIRA MALDONADO GUERRERO
 DIRECTORA GENERAL

 L.A. ARTURO BELTRÁN TALAMANTES
 SUBDIRECTOR ADMINISTRATIVO


 L.C. SARAH MEZA SIGORDIA
 CONTADOR

Cuenta Pública 2022
CONSEJO ESTATAL CONTRA LAS ADICCIONES
Informe sobre Pasivos Contingentes
Del 1 de Enero al 31 de Diciembre de 2022
(Cifras en Pesos)

En cumplimiento a lo dispuesto en los artículos 46, Fracción I, Inciso f) y 52 de la Ley General de Contabilidad Gubernamental y de conformidad con lo establecido en el Capítulo VII, Numeral II, Inciso h) del Manual de Contabilidad Gubernamental emitido por el CONAC, el Ente Público informa lo siguiente:

| Cuenta | Concepto | Importe |
|--------------|----------|---------|
| NO APLICA | | |
| TOTAL | | |

Bajo protesta de decir verdad declaramos que los Estados Financieros y sus notas, son razonablemente correctos y son responsabilidad del emisor.



LIC. SELENE YAJAIRA MALDONADO GUERRERO
DIRECTORA GENERAL



L.A. ARTURO BELTRÁN TALAMANTES
SUBDIRECTOR ADMINISTRATIVO



L.C. SARAHÍ MEZA ISORDIA
CONTADOR



NOTAS A LOS ESTADOS FINANCIEROS

Para dar cumplimiento a lo establecido en el artículo 49 de la Ley General de Contabilidad Gubernamental, se realizan las notas a los estados financieros en los rubros que lo requieran para revelar y proporcionar información adicional y suficiente que amplíe y dé significado a los datos contenidos en los reportes a fin de que sean más claros para los usuarios.

Por su parte el Manual de Contabilidad Gubernamental indica que las notas a los estados financieros se clasifican en tres tipos:

- A) Notas de desglose.
- B) Notas de memoria (cuentas de orden).
- C) Notas de gestión administrativa.

A) NOTAS DE DESGLOSE

En el Manual de Contabilidad Gubernamental queda establecido que en las notas de desglose se indican aspectos específicos con relación a las cuentas integrantes de los estados contables.

❖ Notas al Estado de Situación Financiera

ACTIVO

▪ Efectivo y Equivalentes

Fondos con afectación específica

Al 31 de diciembre del año 2022 el Estado de Situación Financiera refleja en este rubro los siguientes saldos:

| Descripción | Importe |
|------------------|-----------------------|
| Efectivo | \$ 0.00 |
| Bancos/Tesorería | 1,202,795.16 |
| Total: | \$1,202,795.16 |

La cuenta de efectivo; corresponde al fondo resolvente que al cierre del ejercicio se comprobaron gastos y se cerró la cuenta quedando un saldo de \$0.00.



Handwritten signature

Handwritten mark

Handwritten mark



La cuenta de Bancos/Tesorería; muestra la cantidad de \$1,202,795.16 que lo conforman las aportaciones de subsidio estatal e Ingresos propios recaudados y se encuentra en las siguientes instituciones bancarias; BANORTE Y BBVA BANCOMER.

▪ **Derechos a Recibir Efectivos y Equivalentes y Bienes o Servicios a Recibir**

a. Por tipo de contribución:

Esta nota está conformada por los 2 rubros del activo circulante, mismos que al cierre del ejercicio muestran las cifras que siguientes:

| Descripción | Importe |
|--|-----------------------|
| Derechos a Recibir Efectivo o Equivalentes | \$3,498,410.16 |
| Derechos a Recibir Bienes o Servicios | 0.00 |
| Total: | \$3,498,410.16 |

b. En desagregación por su vencimiento:

Los derechos a recibir efectivos y equivalentes con un plazo de vencimiento menor o igual a 365 días y lo integra el saldo de la cuenta Deudores Diversos por Cobrar a Corto Plazo por la cantidad de \$ 3,498,410.43 (Tres Millones Cuatrocientos Noventa y Ocho Mil Cuatrocientos Diez pesos 43/100 m.n.) Corresponden a saldos deudores de los trabajadores activos; ingresos propios del mes de diciembre y las prestaciones marcadas en el convenio laboral vigente que la Secretaria de Administración y Finanzas cubrirá en 2023 y la cuenta de Otros Derechos a recibir efectivo o equivalentes por la cantidad de -\$0.27 centavos, por subsidio al empleo aplicado.

▪ **Bienes Disponibles para su Transformación o Consumo (Inventarios)**

a. Bienes disponibles para su transformación (No aplica)

b. Cuenta de almacén:

Se informa que durante el Ejercicio Fiscal 2022 la contabilidad del Consejo Estatal Contra las Adicciones tiene registrada en la cuenta de Almacenes la cantidad de \$ 851.00 (Ochocientos cincuenta y un pesos 00/100 m.n.) de Papelería.

▪ **Inversiones Financieras**

Se informa que durante el Ejercicio Fiscal 2022 el Consejo Estatal Contra las Adicciones no tiene registro de Inversiones Financieras.

a. Inversiones financieras en fideicomisos (No aplica)

b. Saldo de participaciones y aportaciones de capital (No aplica)



Handwritten signatures and initials in blue ink.



▪ **Bienes Muebles, Inmuebles e Intangibles**

Este apartado está compuesto por los siguientes rubros:

| Descripción | Importe |
|---|-----------------|
| Bienes Inmuebles, Infraestructura y Construcciones en Proceso | \$ 2,826,304.34 |
| Bienes Muebles | 949,795.63 |
| Activos Intangibles | 24,813.60 |
| Depreciación acumulada de bienes muebles | -7,286.38 |
| Suma: | \$ 3,793,627.19 |

a. Bienes Muebles e Inmuebles:

La Cuenta de Bienes Inmuebles, Infraestructura y Construcciones en Proceso se desglosa de la siguiente manera:

| Descripción del Bien | Importe |
|---|----------------|
| INMUEBLE UBICADO EN BLVD. TEPIC- XALISCO #346 EN LA COL. MIRAVALLS C.P. 63189 | \$2,826,304.34 |

La Cuenta de Bienes Muebles se desglosa de la siguiente forma:

| Descripción del Bien | Parcial | Importe |
|--|---------------|----------------------|
| Mobiliario y Equipo de Administración | | \$ 448,272.17 |
| Muebles de oficina y estantería | \$ 116,345.82 | |
| Equipo de Cómputo y Tecnologías | 194,123.27 | |
| Otros Mobiliarios y Equipos de Administración | 137,803.08 | |
| Vehículos y Equipo de Transporte | | 451,078.59 |
| Vehículos y Equipo Terrestre | \$ 451,078.59 | |
| Maquinaria, Otros Equipos y Herramientas | | 50,444.87 |
| Maquinaria y Equipo Industrial | \$ 9,418.00 | |
| Sistema de Aire Acondicionado, Calefacción y Refrigeración | 21,061.00 | |
| Equipo de Comunicación y Telecomunicación | 3,280.00 | |
| Herramientas y Maquinas | 11,435.87 | |
| Otros Equipos | 5,250.00 | |
| Total: | | \$ 949,795.63 |



[Handwritten signature]



b. Activos Intangibles y diferidos:

La Cuenta de Activos Intangibles se desglosa de la siguiente manera:

| Descripción del Bien | Parcial | Importe |
|----------------------|--------------|--------------|
| Software | | \$ 24,813.60 |
| Software | \$ 24,813.60 | |
| Total: | | \$ 24,813.60 |

Cabe señalar que durante el ejercicio fiscal 2022 se aplicó la depreciación a los activos correspondientes, tomando como referencia los parámetros de estimación de vida útil emitidos por el CONAC, a continuación, se muestra una tabla con la depreciación acumulada:

| Descripción | Importe |
|--|--------------|
| Depreciación, deterioro y amortización ejercicios anteriores | -\$ 1,558.93 |
| Depreciación, deterioro y amortización de ejercicio 2022 | - 5,727.45 |
| Total: | -\$ 7,286.38 |

▪ **Estimaciones por pérdida y Deterioros**

a. Criterios utilizados para estimaciones:

Se informa que durante el ejercicio fiscal 2022 en la contabilidad del Consejo Estatal contra las Adicciones no se efectuaron registros de cuentas incobrables, estimaciones por inventarios, deterioro de activos biológicos u otros conceptos similares.

▪ **Otros Activos**

a. Otros activos circulantes y no circulantes:

Se informa que en el Ejercicio Fiscal 2022 no se tienen registros contables de Otros Activos.

PASIVO

En cuanto al pasivo, a continuación, se resumen las cuentas y conceptos que lo conforman es decir las cuentas por pagar.

▪ **Cuentas y Documentos por Pagar**

Lo que corresponde a la cuenta de pasivo Circulante se resume en las cuentas que a continuación se muestran:



[Handwritten signature]



| Descripción | Importe |
|--|------------------------|
| Servicios personales Por pagar a corto Plazo | \$3,852,585.89 |
| Proveedores por Pagar a Corto Plazo | 54,892.81 |
| Retenciones y Contribuciones Por Pagar a Corto Plazo | 701,315.15 |
| Otras Cuentas por Pagar a Corto Plazo | 11,150.89 |
| Total: | \$ 4,619,944.74 |

Es factible realizar el pago de las relacionadas cuentas por pagar a corto plazo en el primer trimestre del siguiente ejercicio fiscal, con excepción a la cantidad de \$457,546.41 que se comprometió en los ejercicios fiscales 2020 y 2021 correspondiente al pago del paquete navideño, prestación marcada en el convenio laboral vigente en la cláusula vigésima cuarta, se considerara la reclasificación de esta deuda y colocarla en pasivo a largo plazo, ya que excedió las fechas para mantenerse en pasivo a corto plazo.

▪ **Fondos de Bienes de Terceros en Administración y/o en Garantía a Corto Plazo**

Se informa que en el Ejercicio Fiscal 2022 no se tienen registros Contables.

▪ **Pasivos diferidos y Otros**

Se informa que en el Ejercicio Fiscal 2022 no se tienen registros Contables.

❖ **Notas al Estado de Actividades**

▪ **Ingresos de Gestión**

a. De los rubros de ingresos de gestión:

Los Ingresos y Otros Beneficios son aquellos que provienen de los ingresos de gestión, participaciones, aportaciones, transferencias, asignaciones, subsidios y subvenciones, y pensiones y jubilaciones.

Expuesto lo anterior, en el Estado de Actividades se reporta una obtención de ingresos por \$33,618,858.54 (Treinta y tres millones seiscientos dieciocho mil ochocientos cincuenta y ocho pesos 54/100 m.n.) a continuación se muestra el cuadro del Clasificador por Rubro de Ingresos que conforman dicha cantidad:



[Handwritten signature]



Nayarit
NUESTRO HONOR Y COMPROMISO

CONSEJO ESTATAL
CONTRA LAS ADICCIONES

| Descripción | Importe |
|--|-------------------------|
| Aprovechamientos | \$ 197,087.47 |
| Ingresos por Venta de Bienes y Servicios | 465,430.00 |
| Transferencias, asignaciones, Subsidios y Otras Ayudas | 32,954,341.07 |
| Total: | \$ 33,618,858.54 |

Aprovechamientos

Este rubro está integrado por los ingresos que percibe el Consejo que significan un aumento a de sus operaciones normales.

Durante el Ejercicio Fiscal 2022, en este apartado de Aprovechamientos de Tipo Corriente se logró la obtención de \$ 197,087.47 (ciento noventa y siete mil ochenta y siete pesos 47/100 m.n.), con el desglose que se presenta a continuación:

| Aprovechamientos | |
|----------------------------|----------------------|
| Descripción | Importe |
| Ingresos por Incapacidades | \$ 197,081.63 |
| Otros Ingresos | 5.84 |
| Total: | \$ 197,087.47 |

Ingresos por Venta de Bienes y Servicios

Este rubro está constituido por los ingresos relacionados con la venta de bienes y servicios del organismo derivados del objeto para el que fue creado.

Durante el ejercicio fiscal 2022, se obtuvieron ingresos en este rubro por \$467,430.00 (Cuatrocientos Sesenta y Siete Mil Cuatrocientos Treinta Pesos 00/100 m.n.)

| Ingresos por Venta de Bienes y Servicios | |
|--|----------------------|
| Descripción | Importe |
| Ingresos por Consulta | \$ 172,930.00 |
| Ingresos por Estancia | 294,500.00 |
| Total: | \$ 467,430.00 |



5

8



| Participaciones, Aportaciones, Convenios, Incentivos Derivados de la Colaboración Fiscal, Fondos Distintos de Aportaciones | |
|---|-------------------------|
| Descripción | Importe |
| Transferencias, Asignaciones, Subsidio | \$ 32,954,341.07 |
| Participaciones, Aportaciones y Convenios | 0.00 |
| Total: | \$ 32,954,341.07 |

b. Otros ingresos y beneficios:

Se informa que en el Ejercicio Fiscal 2022 no se tienen registros.

▪ **Gastos y Otras Pérdidas**

Este apartado representa el importe de los gastos y otras perdidas del ente público, incurridos por gasto de funcionamiento, trasferencias, participaciones y aportaciones otorgadas, otras perdidas de gestión entre otras.

En el segundo agrado del Estado de Actividades podemos observar una erogación de \$33,507,432.51 (Treinta y tres millones quinientos siete mil cuatrocientos treinta y dos pesos 51/100 m.n.), a continuación, se muestran los grupos que integran la citada cantidad:

| Descripción | Importe |
|--|-------------------------|
| Gastos de Funcionamiento | \$ 33,501,705.06 |
| Transferencias, Asignaciones, Subsidios y otras Ayudas | 0.00 |
| Otros Gastos y Perdidas Extraordinarias | 5,727.45 |
| Total: | \$ 33,507,432.51 |

A continuación, se explica cómo se conforma cada grupo de erogaciones ejercidas:

Este apartado lo componen los gastos necesarios para el funcionamiento del Consejo, se observa que la mayor parte del gasto se ejerció en servicios personales representando este el 93.12% del grupo, desplazando a Materiales y Suministros a la segunda posición con un 4.42% y finalmente Servicios Generales representando un 2.46%.



[Handwritten signature]

[Handwritten mark]

[Handwritten mark]



| Gastos de Funcionamiento | Importe |
|--------------------------|-------------------------|
| Servicios Personales | \$ 31,197,744.36 |
| Materiales y Suministros | 1,478,709.57 |
| Servicios Generales | 825,251.13 |
| Total: | \$ 33,501,705.06 |

Este aparatado se compone de los bienes que fueron dados de baja por deterioros, obsolescencia y la depreciación de bienes correspondiente al ejercicio 2022, en el presente ejercicio solo corresponde a depreciaciones.

| Otros Gastos y Perdidas Extraordinarias | Importe |
|---|--------------------|
| Estimaciones, Depreciaciones, Deterioros, Obsolescencia | \$ 5,727.45 |
| Total: | \$ 5,727.45 |

Expuesto lo anterior se observa un ahorro generado por \$ 111,426.03 (Ciento Once Mil Cuatrocientos Veintiséis Pesos 03/100 M.N.)

❖ Notas al Estado de Variación en la Hacienda Pública

▪ Modificaciones al patrimonio contribuido

A continuación, se describe el comportamiento de la mencionada cuenta, donde no hubo variación en el periodo que se informa siendo el patrimonio igual al año inmediato anterior.

| Hacienda Pública/Patrimonio Neto Final | | |
|--|----------------|----------------|
| AÑO | 2022 | 2021 |
| Saldo al 31 de Diciembre | \$3,903,815.36 | \$3,903,815.36 |

▪ Monto y Procedencia de los recursos que modifican el patrimonio generado en el Ejercicio 2022

En el Ejercicio Fiscal 2022 en el rubro denominado Hacienda Pública/Patrimonio Generado del ejercicio refleja un importe de \$111,426.03 (Ciento Once Mil Cuatrocientos Veintiséis Pesos



6

76



03/100 m.n.) dicha cantidad se presenta de manera resumida, relacionando a continuación los montos que conforman el resultado obtenido:

INGRESOS Y OTROS BENEFICIOS

| | | |
|---|-----------------|-----------------|
| Ingresos de Gestión | \$ 664,517.47 | |
| Transferencia, Asignaciones, Subsidios y Otras Ayudas | \$32,954,341.07 | |
| Total de Ingresos | | \$33,618,858.54 |

GASTOS Y OTRAS PERDIDAS

| | | |
|--|------------------|----------------------|
| Gastos de Funcionamiento | \$ 33,501,705.06 | |
| Transferencias, Asignaciones, Subsidios y Ayudas | 0.00 | |
| Otros Gastos y Perdidas Extraordinarias | 5,727.45 | |
| Total de Egresos | | 33,507,432.51 |
| Resultado del Ejercicio | | <u>\$ 111,426.03</u> |

❖ **Notas al Estado de Flujos de Efectivo**

▪ **Efectivo y Equivalentes**

Análisis de saldo inicial y final

Con base en las cifras que refleja el Estado Financiero de Flujos de Efectivo se generó una disminución neta en el efectivo y equivalentes al cierre del ejercicio fiscal 2022, dicho saldo se muestra al final del estado Financiero y se desglosa como se muestra en la siguiente tabla:

| Descripción | 2022 | 2021 | Variación |
|-------------------|----------------|----------------|-----------------|
| Bancos/ Tesorería | \$1,202,795.16 | \$1,409,691.44 | \$ - 206,896.28 |

▪ **Detalle de Adquisición de Bienes Muebles e Inmuebles**

En este inciso se detallan las adquisiciones de bienes muebles efectivamente pagadas en el ejercicio fiscal 2022, misma que ascendieron a \$ 39,281.20 (treinta y nueve mil doscientos ochenta y un pesos 20/100 M.N.)



6

1

90



| Descripción del Bien | | Parcial | Importe |
|---|--------------------------------|-------------|---------------------|
| Mobiliario y Equipo de Administración | | | |
| 511 | Mobiliario y Equipo | \$29,848.37 | \$37,287.20 |
| 519 | Otro Mobiliario y Equipo | 7,438.83 | |
| Maquinaria, Otros equipos y Herramientas | | | 1,994.00 |
| 562 | Maquinaria y Equipo Industrial | \$ 1,994.00 | |
| Total: | | | \$ 39,281.20 |

▪ **Conciliación de flujos de efectivo**

| Concepto | 2022 | 2021 |
|---|--------------|--------------|
| Ahorro/ Desahorro antes de rubros extraordinarios | \$111,426.03 | \$120,204.94 |
| Movimientos de partidas o rubros que no afectan el efectivo | | |
| Depreciación | 0.00 | 0.00 |
| Amortización | 0.00 | 0.00 |
| Incremento de provisiones | 0.00 | 0.00 |
| Incremento de inversiones por revaluación | 0.00 | 0.00 |
| Ganancia/Perdida en venta de propiedad, planta y equipo | 0.00 | 0.00 |
| Incremento en cuentas por cobrar | 0.00 | 0.00 |
| Partidas extraordinarias | 0.00 | 0.00 |

❖ **Conciliación entre los ingresos presupuestarios y contables, así como los egresos y gastos contables**

**Conciliación entre los Ingresos Presupuestarios y Contables
Correspondiente del 1 de Enero al 31 de Diciembre de 2022**

| | |
|--|----------------------|
| 1. Total de Ingresos Presupuestarios | 33,618,858.54 |
| 2. Más Ingresos Contables No Presupuestarios | 0.00 |
| 2.1 Ingresos Financieros | 0.00 |
| 2.2 Incremento por Variación de Inventarios | 0.00 |
| 2.3 Disminución del Exceso de Estimaciones por Pérdida o Deterioro u Obsolescencia | 0.00 |
| 2.4 Disminución del Exceso de Provisiones | 0.00 |
| 2.5 Otros Ingresos y Beneficios Varios | 0.00 |
| 2.6 Otros Ingresos Contables No Presupuestarios | 0.00 |





| | |
|---|----------------------|
| 3. Menos Ingresos Presupuestarios No Contables | 0.00 |
| 3.1 Aprovechamientos Patrimoniales | 0.00 |
| 3.2 Ingresos Derivados de Financiamientos | 0.00 |
| 3.3 Otros Ingresos Presupuestarios No Contables | 0.00 |
| 4. Total de Ingresos Contables | 33,618,858.54 |

**Conciliación entre los Egresos Presupuestarios y los Gastos Contables
Correspondiente del 1 de Enero al 31 de Diciembre de 2022**

| | |
|---|----------------------|
| 1. Total de Egresos Presupuestarios | 33,544,675.06 |
| 2. Menos Egresos Presupuestarios No Contables | 42,970.00 |
| 2.1 Materias Primas y Materiales de Producción y Comercialización | 0.00 |
| 2.2 Materiales y Suministros | 0.00 |
| 2.3 Mobiliario y Equipo de Administración | 40,976.00 |
| 2.4 Mobiliario y Equipo Educativo y Recreativo | 0.00 |
| 2.5 Equipo e Instrumental Médico y de Laboratorio | 0.00 |
| 2.6 Vehículos y Equipo de Transporte | 0.00 |
| 2.7 Equipo de Defensa y Seguridad | 0.00 |
| 2.8 Maquinaria, Otros Equipos y Herramientas | 1,994.00 |
| 2.9 Activos Biológicos | 0.00 |
| 2.10 Bienes Inmuebles | 0.00 |
| 2.11 Activos Intangibles | 0.00 |
| 2.12 Obra Pública en Bienes de Dominio Público | 0.00 |
| 2.13 Obra Pública en Bienes Propios | 0.00 |
| 2.14 Acciones y Participaciones de Capital | 0.00 |
| 2.15 Compra de Títulos y Valores | 0.00 |
| 2.16 Concesión de Préstamos | 0.00 |
| 2.17 Inversiones en Fideicomisos, Mandatos y Otros Análogos | 0.00 |
| 2.18 Provisiones para Contingencias y Otras Erogaciones Especiales | 0.00 |
| 2.19 Amortización de la Deuda Pública | 0.00 |
| 2.20 Adeudos de Ejercicios Fiscales Anteriores (ADEFAS) | 0.00 |
| 2.21 Otros Egresos Presupuestales No Contables | 0.00 |
| 3. Más Gastos Contables No Presupuestarios | 5,727.45 |
| 3.1 Estimaciones, Depreciaciones, Deterioros, Obsolescencia y Amortizaciones | 5,727.45 |
| 3.2 Provisiones | 0.00 |
| 3.3 Disminución de Inventarios | 0.00 |
| 3.4 Aumento por Insuficiencia de Estimaciones por Pérdida o Deterioro u Obsolescencia | 0.00 |
| 3.5 Aumento por Insuficiencia de Provisiones | 0.00 |
| 3.6 Otros Gastos | 0.00 |
| 3.7 Otros Gastos Contables No Presupuestales | 0.00 |
| 4. Total de Gasto Contable | 33,507,432.51 |



Handwritten signature

Handwritten initials



B) NOTAS DE MEMORIA (CUENTAS DE ORDEN)

Es importante anotar las cuentas de Orden que se utilizan para registrar movimientos y valores que no afectan o modifican el Estado de Situación Financiera del Ente Público, es necesario incorporar en libros a manera de recordatorio, para presentar responsabilidades contingentes que se puedan presentar a futuro.

CUENTAS DE ORDEN CONTABLES

En el caso del Consejo Estatal contra las Adicciones no se muestra registro de cuentas de Orden ya que en el ejercicio fiscal 2022 no se tiene ninguna responsabilidad contingente.

CUENTAS DE ORDEN PRESUPUESTARIAS

▪ Cuentas de Orden Presupuestales de los Ingresos

En cumplimiento a lo estipulado en la fracción II del artículo 38 de la Ley General de Contabilidad Gubernamental, el registro de las etapas del presupuesto del Consejo refleja en lo relativo al ingreso, el estimado, modificado, devengado y recaudado.

Los movimientos aplicados a dichos momentos contables aparecen reflejados en el apartado de Información Presupuestaria del Estado de Situación Financiera.

| CUENTA | DESCRIPCIÓN | CANTIDAD \$ |
|--------|---------------------------|---------------|
| 8110 | Ley de Ingresos Estimada | 31,813,932.24 |
| 8140 | Ley de Ingresos Devengada | 33,618,858.54 |
| 8150 | Ley de Ingresos Recaudada | 33,618,858.54 |

▪ Cuentas de Orden Presupuestales de Egresos

En cumplimiento a lo estipulado en la fracción I del artículo 38 de la Ley General de Contabilidad Gubernamental, el registro de las etapas del presupuesto del Consejo refleja en lo relativo al egreso, el aprobado, modificado, comprometido, devengado, ejercido y pagado.



[Handwritten signature]

[Handwritten signature]



Los movimientos aplicados a dichos momentos contables aparecen reflejados en el apartado de Información Presupuestaria del Estado de Situación Financiera.

| CUENTA | DESCRIPCIÓN | CANTIDAD \$ |
|--------|--|---------------|
| 8210 | Presupuesto de Egresos Aprobado | 31,813,932.24 |
| 8230 | Modificaciones al Presupuesto de Egresos | 2,045,676.14 |
| 8240 | Presupuesto de Egresos Comprometido | 33,544,675.06 |
| 8250 | Presupuesto de Egresos Devengado | 33,544,675.06 |
| 8260 | Presupuesto de Egresos Ejercido | 33,544,675.06 |
| 8270 | Presupuesto de Egresos Pagado | 30,059,368.88 |

C) NOTAS DE GESTION ADMINISTRATIVA

❖ Introducción

En concordancia con lo señalado en el Manual de Contabilidad Gubernamental emitido por el Consejo Nacional de Armonización Contable (CONAC), el objetivo general de los estados financieros que se presentan en este documento, es suministrar información acerca de la situación financiera del ejercicio de la Ley de Ingresos y del Presupuesto de Egresos, así como la postura fiscal correspondiente al año 2022.

En este sentido, los estados financieros proveen de información, a la cual pueden acceder el Congreso y los ciudadanos de una forma confiable y oportuna para tomar decisiones respecto a la asignación de recursos, su administración y control u otros análisis que consideren de utilidad.

En resumen, los presentes estados financieros constituyen la base financiera para la evaluación del desempeño, la rendición de cuentas, la transparencia fiscal y la fiscalización de la Cuenta Pública 2022.

❖ Panorama Económico y Financiero (Estatal)

En este apartado se informan las principales condiciones económicas bajo las que se estuvo operando.



[Handwritten signature]



Nayarit
NUESTRO HONOR Y COMPROMISO

CONSEJO ESTATAL
CONTRA LAS ADICCIONES

De acuerdo con el Indicador Trimestral de la Actividad Económica Estatal (ITAEE), en el tercer trimestre de 2022, que es el de más reciente publicación a la fecha, el Estado de Nayarit presentó una tasa anual en el total de su economía de 3.4%, en relación con el mismo periodo del año anterior y el 4.3% de trimestre inmediato anterior.

Las entidades federativas que mostraron los aumentos más pronunciados en su actividad económica fueron: Baja California Sur, Oaxaca, Sinaloa y Nayarit.

Cabe señalar que el ITAEE es un indicador de coyuntura publicado por el Instituto Nacional de Estadística y Geografía (INEGI) que ofrece un panorama sobre la evolución económica de las entidades federativas del país, mismo que informa las variaciones que se obtuvieron en un trimestre con respecto al mismo periodo del año anterior, siendo conveniente subrayar que el ITAEE incorpora información preliminar de distintas actividades económicas como las agropecuarias, industriales, comerciales y de servicios, por lo que debe considerarse como un indicador de tendencia o dirección de la economía a nivel estatal en el corto plazo.

❖ Autorización e Historia

▪ Fecha de creación del ente.

Considerando la tendencia creciente de la producción, consumo y tráfico ilícito de estupefacientes y sustancias psicotrópicas, que representan una amenaza para la salud pública y el bienestar social de las personas, además de menoscabar las bases económicas, culturales, políticas y sociales, lo que constituye una especial preocupación para el Estado.

El derecho a la protección a la salud, consagrado en el tercer párrafo del artículo 4º constitucional, tiene entre sus finalidades el bienestar físico y mental, el mejoramiento de la calidad de vida, así como la conservación y disfrute de condiciones de salud que coadyuven al desarrollo social.

Ante esta problemática, el 8 de julio de 1986, mediante decreto presidencial publicado en el diario oficial de la federación, se creó el Consejo Nacional contra las Adicciones (CONADIC), con el objeto de promover la prevención y el combate a los problemas causados por las adicciones.



1

Handwritten signature and initials.



Nayarit
NUESTRO HONOR Y COMPROMISO

CONSEJO ESTATAL
CONTRA LAS ADICCIONES

Con el propósito de fundar las bases de un ejercicio coordinado entre la federación y las entidades federativas en la prestación de servicios de salud, la Ley General de Salud prevé la celebración de acuerdos de coordinación que suscriba la Secretaría de Salud con los Gobiernos de los Estados. Por ello se celebró un acuerdo de coordinación entre la secretaria de Salud y el Gobierno del Estado de Nayarit el día 3 de abril de 1987, con el propósito de apoyar el programa contra la farmacodependencia.

▪ **Principales cambios en su estructura.**

El 22 de Julio de 1985, por primera vez se instaló el Consejo Estatal contra la Farmacodependencia, posteriormente el 12 de Noviembre de 1987, se instaló nuevamente dicho consejo con el nombre de "Consejo Estatal Contra las Adicciones", con fecha 12 de Mayo de 1993, se publicó en el periódico Oficial Órgano del Gobierno del Estado, el Programa estatal para el control de Drogas, regulando en el anexo seis al Consejo Estatal Contra las Adicciones, instalándose formalmente el Consejo el 24 de Marzo de 1995, sin emitirse nunca el decreto de creación de dicho consejo.

Por lo cual el 24 de noviembre de 2001 se consideró necesario la creación del Organismo Público descentralizado, denominado Consejo Estatal Contra las Adicciones, con el fin de dar pronta respuesta a los problemas de Adicciones, encaminado a la población Nayarita que lo necesite.

El artículo 9 del decreto en mención señala que: La Junta de Gobierno es el Órgano supremo del consejo y se integrará por el director de los Servicio del Salud del Estado, que fungirá como presidente, el Secretario General de Gobierno, Secretario de Finanzas, Secretario de la Contraloría General, Secretario de Planeación, Secretario de Educación Pública, Procurador General de Justicia, un representante del DIF y el presidente de la Asociación Estatal de Padres de Familia.

Cabe mencionar que el 5 de Abril de 2019 se emite el decreto administrativo que reformo y adiciono diversas disposiciones entre ellas el articulo 9 quedando en la actualidad la Junta de Gobierno integrada por:

- I. El Director de los Servicios de Salud del Estado
- II. El Secretario General de Gobierno
- III. El Secretario de Administración y Finanzas
- IV. El Secretario de la Contraloría General
- V. El Secretario de Planeación, Programación y Presupuesto
- VI. El Secretario de Educación.

Boulevard Tepic-Xalisco No. 346, Col. Miravalles
Tepic, Nayarit. México C.P. 63184, Tel: (311)214-41-73 y 214-42-05
www.ceca.nayarit.gob.mx
ceca.nayarit@gmail.com
Tel. (311) 214 4205 y 214 4173



[Handwritten signature]

[Handwritten mark]

[Handwritten mark]



Nayarit
NUESTRO HONOR Y COMPROMISO

CONSEJO ESTATAL
CONTRA LAS ADICCIONES

- VII. El Secretario de Seguridad Pública.
- VIII. Un representante del Sistema para el Desarrollo de la Familia del Estado.
- IX. El presidente de la Asociación Estatal de Padres de Familia.

❖ Organización y Objeto Social

▪ Objeto Social

El organismo tiene como objeto implementar todo tipo de acciones que tiendan a abatir las adicciones y los problemas sociales relacionados con el uso y abuso de drogas, así mismo con las instituciones públicas y privadas diseñara programas y estrategias para fomentar las mejores conductas sociales en la población.

Diseñar y aplicar programas que tienda a la prevención, atención, tratamiento y rehabilitación de la población con problemas de adicción.

▪ Principal Actividad

Para dar cumplimiento a su objetivo el Consejo Estatal contra las Adicciones implementa acciones de promoción de actividades recreativas, deportivas, artística, culturales, intensificar la promoción y difusión a través de los medios masivos de comunicación, fomentara la integración y operación de grupos comunitarios, así como cualquier otra que apoye las acciones contra las adicciones.

▪ Ejercicio Fiscal

De conformidad con lo establecido en los Postulados Básicos de Contabilidad Gubernamental emitidos por el Consejo Nacional de Armonización Contable (CONAC), particularmente en la explicación del término denominado Periodo Contable, se precisó que en lo que se refiere a la Contabilidad Gubernamental el período relativo es de un año calendario que comprende a partir del 1 de enero hasta el 31 de diciembre y está directamente relacionado con la ejecución de la Ley de Ingresos y el ejercicio del Presupuesto de Egresos.

En este caso, el período que corresponde al Ejercicio Fiscal que se reporta, comprende del 1 de enero al 31 de diciembre de 2022.



Handwritten signature

Handwritten mark

Handwritten mark



Nayarit
NUESTRO HONOR Y COMPROMISO

CONSEJO ESTATAL
CONTRA LAS ADICCIONES

▪ Régimen Jurídico

El artículo 8 del Decreto Administrativo que crea el Organismo Público Estipula, que el Consejo contara con los Órganos Sigüientes:

1. **Una Junta de Gobierno:** quien funge como órgano supremo.
2. **Un Director General:** quien es el representante legal del Consejo, es propuesto por el Secretario de Salud y Aprobado por la Junta de Gobierno. Para ocupar dicho cargo debe reunir los siguientes requisitos, ser ciudadano mexicano, originario o vecino del Estado de Nayarit, ser mayor de 30 años de Edad, estar en pleno goce de sus derechos, no ser militar activo, no ser ministro de ningún culto religioso.

Los lineamientos que regulan y orientan las acciones que lleva a cabo la Dirección General para cumplir con su función, se fundamentan principalmente en:

- Decreto Administrativo que Crea el Organismo Público Descentralizado denominado: Consejo Estatal Contra las Adicciones.
- Decreto administrativo por el que se reforman y adicionan diversas disposiciones al decreto administrativo que crea el organismo público descentralizado denominado Consejo Estatal Contra las Adicciones.
- Manual de Ingresos Propios del Consejo Estatal Contra las Adicciones del Estado de Nayarit.
- Reglamento Interior del Consejo Estatal Contra las Adicciones
- Contrato Colectivo Laboral 2013 SUTSEM

Adicionalmente los ordenamientos jurídicos que le aplican al Consejo Estatal Contra las Adicciones, son las que se relacionan a continuación:

Federal:

- Constitución Política de Estados Unidos Mexicanos
- Ley General de Contabilidad Gubernamental
- Ley de Disciplina Financiera de las Entidades Federativas y los Municipios
- Ley Federal del Trabajo
- Ley de Impuesto Sobre la Renta
- Ley del Seguro Social
- Norma Oficial Mexicana 028 (NOM-028SSA2-2009)

Boulevard Tepic-Xalisco No. 346, Col. Miravalles
Tepic, Nayarit. México C.P. 63184, Tel: (311)214-41-73 y 214-42-05
www.ceca.nayarit.gob.mx
ceca.nayarit@gmail.com
Tel. (311) 214 4205 y 214 4173



Handwritten signature

Handwritten mark

Handwritten mark



Nayarit
NUESTRO HONOR Y COMPROMISO

CONSEJO ESTATAL
CONTRA LAS ADICCIONES

Estatal:

- Constitución Política del Estados Libre y Soberano de Nayarit
- Ley de la Administración Publica Paraestatal
- Presupuesto de Egresos del Estado Libre y soberano de Nayarit
- Ley de Ingresos del Estado Libre y soberano de Nayarit
- Ley de Adquisiciones, Arrendamientos, Servicios y Almacenes del Estado de Nayarit
- Ley de Hacienda del Estado de Nayarit
- Ley de Fiscalización y Rendición de cuentas del Estado de Nayarit
- Ley de Transparencia y Acceso a la Información Pública de Estado de Nayarit
- Ley de Responsabilidades de los Servicios Públicos del Estado de Nayarit
- Ley de Austeridad del Estado de Nayarit
- Código de Ética y Conducta Para los Servidores Públicos del Estado de Nayarit
- Ley de Derechos y Justicia Laboral para los Trabajadores al Servicio del Estado de Nayarit

▪ **Consideraciones Fiscales del Ente.**

El artículo 1º del Código Fiscal de la Federación establece que las personas físicas y las morales, están obligadas a contribuir para los gastos públicos conforme a las leyes fiscales respectivas, sin embargo, en el cuarto párrafo del mismo precepto se señala que las personas que de conformidad con las leyes fiscales no estén obligadas a pagar contribuciones, únicamente tendrán las otras obligaciones que establezcan en forma expresa las propias leyes.

La Ley del Impuesto Sobre la Renta considera a los Estados (de la república) dentro del Título III que se denomina "Del Régimen de las Personas Morales con Fines No Lucrativos", aplicando las disposiciones en el artículo 86.

Ante esto, el Consejo Estatal Contra las Adicciones, se encuentra inscrito en el Registro Federal de Contribuyentes (RFC), quedando considerado en el Servicio de Administración Tributaria (SAT) con la actividad denominada "Otros servicios de orientación y trabajo social prestados por el sector público" y con las obligaciones que se desglosan a continuación:

- ✓ Entero de retenciones mensuales de ISR por sueldos y salarios.
- ✓ Entero de retenciones mensuales de ISR por ingresos asimilados a salarios.

▪ **Estructura Organizacional Básica.**

Boulevard Tepic-Xalisco No. 346, Col. Miravalles
Tepic, Nayarit. México C.P. 63184, Tel: (311)214-41-73 y 214-42-05
www.ceca.nayarit.gob.mx
ceca.nayarit@gmail.com
Tel. (311) 214 4205 y 214 4173



Handwritten signature and number 96



Nayarit
NUESTRO HONOR Y COMPROMISO

CONSEJO ESTATAL
CONTRA LAS ADICCIONES

El consejo Estatal contra las Adicciones está conformado de la siguiente manera:

1. Junta de Gobierno (Órgano Supremo)
2. Dirección General
 - *Unidad de Transparencia y Acceso a la información pública y protección de datos Personales.

A) Subdirección Administrativa

- ✓ Oficina de Recursos Humanos
- ✓ Oficina de Recursos Materiales
- ✓ Oficina de Recursos Financieros
- ✓ Oficina de Informática
- ✓ Oficina de Bienes Muebles e Inmuebles

B) Subdirección Clínica

- ✓ Oficina de Prevención
- ✓ Oficina Médica
- ✓ Oficina de Psicología
- ✓ Oficina de Trabajo Social
- ✓ Oficina de Enfermería

- **Fideicomisos, mandatos y análogos de los cuales es fideicomitente o fideicomisario.**
No Aplica.

❖ **Bases de Preparación de los Estados Financieros**

- **Observación de la normatividad emitida por CONAC**

El órgano de coordinación para la armonización de la contabilidad gubernamental es el Consejo Nacional de Armonización Contable (CONAC), el cual tiene por objeto la emisión de las normas contables y lineamientos para la generación de información financiera para dar cumplimiento a los artículos 6 y 9 fracción I de la Ley General de Contabilidad Gubernamental, por lo anterior se emitieron las Normas y Metodología para la Emisión de Información Financiera y Estructura de los Estados Financieros Básicos del Ente Público y Características de sus Notas a que hace referencia el artículo 49 de la Ley de Contabilidad, en observación y cumplimiento a esto el



[Handwritten signature]

[Handwritten number 96]



Nayarit
NUESTRO HONOR Y COMPROMISO

CONSEJO ESTATAL
CONTRA LAS ADICCIONES

Consejo Estatal Contra las Adicciones se apegó a las normas para la presentación de la información.

▪ **Normatividad aplicada**

Los Estados Financieros que se presentan en este documento han sido preparados con apego a las disposiciones establecidas en la Ley General de Contabilidad Gubernamental y con sujeción a la normatividad y lineamientos emitidos por el Consejo Nacional de Armonización Contable (CONAC).

▪ **Postulados Básicos**

Así mismo, en el registro de las operaciones y en la emisión de información financiera y presupuestal se da debido cumplimiento a los Postulados Básicos de Contabilidad Gubernamental, ya que éstos proporcionan el sustento técnico para la práctica contable a través de definiciones, explicaciones y razonamientos en la materia.

▪ **Normatividad Supletoria**

No aplica, ya que el Instituto para el Desarrollo Técnico de las Haciendas Públicas se apega a las normas emitidas por el Consejo Nacional de Armonización Contable (CONAC).

▪ **Implementación de base del devengo**

Se implementa mediante las bases del Sistema de Contabilidad Gubernamental (SAACG) el cual aplica los criterios necesarios para el desarrollo de normas, valuación, contabilización para obtener una información confiable de acuerdo al CONAC.

❖ **Políticas de Contabilidad Significativas**

En términos generales, en la Contabilidad del Consejo Estatal Contra las Adicciones se están aplicando las políticas contables emanadas de los Postulados Básicos de Contabilidad Gubernamental, las Normas y Metodología para la Determinación de los Momentos Contables de los Ingresos y de los Egresos, los Clasificadores presupuestarios de Ingresos y Gastos, el Manual de Contabilidad Gubernamental y otros documentos publicados a la fecha.

a. **Método de actualización**





Nayarit
NUESTRO HONOR Y COMPROMISO

CONSEJO ESTATAL
CONTRA LAS ADICCIONES

Se informa que en el Ejercicio Fiscal 2022 no se tienen registros contables de actualización, ya que en el Consejo no existe esta práctica, manteniendo el registro a valor histórico.

b. Operaciones en el extranjero

No aplica.

c. Método de valuación de inversión en acciones

No aplica.

d. Sistema y método de valuación de inventario

Se informa que en el Ejercicio Fiscal 2022 se realizó el conteo físico, además de aplicar los porcentajes de depreciación Anual de los activos, basados en los parámetros de estimación de Vida Útil.

e. Beneficios a empleados

No aplica.

f. Provisiones

No aplica.

g. Reservas

No aplica.

h. Cambios en políticas contables y corrección de errores

No aplica.

i. Reclasificaciones

En los registros contables del Consejo se aplicaron reclasificaciones; fue necesario para la correcta aplicación al gasto y fuente de financiamiento.

j. Depuración y cancelación de saldos

No aplica.

❖ **Posición en Moneda Extranjera y Protección por riesgo cambiario**

- a) Activos en moneda extranjera (No aplica).
- b) Pasivos en moneda extranjera (No aplica).
- c) Posición en moneda extranjera (No aplica)



[Handwritten signature]
96



- d) Tipo de cambio (No aplica)
- e) Equivalente en moneda nacional (No aplica).

❖ **Reporte Analítico del Activo**

▪ **Vida útil o porcentaje de depreciación**

En el consejo se tomó como base para las depreciaciones de bienes muebles que establece la Ley General de Contabilidad Gubernamental, los porcentajes contenidos en la Publicación del Diario Oficial de la Federación el día 15 de agosto de 2012, llamado "Parámetros de Vida Útil" los cuales a continuación se plasman.

| Cuenta | Concepto | Años de vida útil | % de depreciación anual |
|----------------|--|-------------------|-------------------------|
| 1.2.4 | BIENES MUEBLES | | |
| 1.2.4.1 | Mobiliario y Equipo de Administración | | |
| 1.2.4.1.1 | Muebles de Oficina y Estantería | 10 | 10 |
| 1.2.4.1.2 | Muebles, Excepto De Oficina Y Estantería | 10 | 10 |
| 1.2.4.1.3 | Equipo de Cómputo y de Tecnologías de la Información | 3 | 33.3 |
| 1.2.4.1.9 | Otros Mobiliarios y Equipos de Administración | 10 | 10 |
| 1.2.4.2 | Mobiliario y Equipo Educativo y Recreativo | | |
| 1.2.4.2.1 | Equipos y Aparatos Audiovisuales | 3 | 33.3 |
| 1.2.4.2.2 | Aparatos Deportivos | 5 | 20 |
| 1.2.4.2.3 | Cámaras Fotográficas y de Video | 3 | 33.3 |
| 1.2.4.2.9 | Otro Mobiliario y Equipo Educativo y Recreativo | 5 | 20 |
| 1.2.4.3 | Equipo e Instrumental Médico y de Laboratorio | | |
| 1.2.4.3.1 | Equipo Médico y de Laboratorio | 5 | 20 |
| 1.2.4.3.2 | Instrumental Médico y de Laboratorio | 5 | 20 |
| 1.2.4.4 | Equipo de Transporte | | |
| 1.2.4.4.1 | Automóviles y Equipo Terrestre | 5 | 20 |



Handwritten signature and initials in blue ink.



| | | | |
|-----------|-----------------------------|---|----|
| 1.2.4.4.2 | Carrocerías y Remolques | 5 | 20 |
| 1.2.4.4.3 | Equipo Aeroespacial | 5 | 20 |
| 1.2.4.4.4 | Equipo Ferroviario | 5 | 20 |
| 1.2.4.4.5 | Embarcaciones | 5 | 20 |
| 1.2.4.4.9 | Otros Equipos de Transporte | 5 | 20 |

▪ **Cambios en el porcentaje de depreciación**

No se aplicaron cambios en el porcentaje de depreciación ya que este se encuentra regulado en los "parámetros de estimación de vida útil" y este no ha tenido modificación.

▪ **Gastos capitalizados en el ejercicio**

No aplica

▪ **Riesgos por cambio o tipo de interés**

No aplica

▪ **Valor activado en el ejercicio de los bienes construidos**

No aplica

▪ **Otras circunstancias que afecten el activo**

No aplica

▪ **Desmantelamiento de activos**

No aplica

▪ **Administración de activos**

El consejo está utilizando de manera apropiada, eficiente y con sus respectivos mantenimientos a los activos con los que se cuentan.

Adicionalmente se incluye la explicación de la variación en el activo:

▪ **Inversiones en valores**

No aplica

▪ **Patrimonio de Organismos Descentralizados con control presupuestario indirecto**

No aplica

▪ **Inversión en empresas de participación mayoritaria**

No aplica

▪ **Inversión en empresas de participación minoritaria**

No aplica

▪ **Patrimonio de Organismos Descentralizados con control presupuestario directo, según corresponda.**

En los siguientes cuadros se muestra el comportamiento de los activos fijos en el ejercicio fiscal 2022.



Handwritten signature and number 96



| BIENES INMUEBLES | | | | |
|---|-------------------------|---------|---------|--------------------------|
| Descripción del Bien | Saldo Al 31 Dic.2022 | Debe | Haber | Saldo Al 31 Dic. 2021 |
| Inmuebles Ubicado en Blvd. Tepic- Xalisco #346 en la col. miravalles c.p. 63189 | \$2,826,304.34 | \$ 0.00 | \$ 0.00 | \$2,826,304.34 |
| Total: | \$2,826,304.34 | \$ 0.00 | \$ 0.00 | \$2,826,304.34 |

| BIENES MUEBLES | | | | |
|----------------------|-------------------------|--------------|---------|--------------------------|
| Descripción del Bien | Saldo Al 31 Dic.2022 | Debe | Haber | Saldo Al 31 Dic. 2021 |
| Bienes Muebles | \$ 949,795.63 | \$ 42,970.00 | \$ 0.00 | \$ 906,825.63 |
| Total: | \$ 949,795.63 | \$ 42,970.00 | \$ 0.00 | \$ 906,825.63 |

| BIENES INTANGIBLES | | | | |
|----------------------|-------------------------|---------|---------|--------------------------|
| Descripción del Bien | Saldo Al 31 Dic.2022 | Debe | Haber | Saldo Al 31 Dic. 2021 |
| Software | \$ 24,813.60 | \$ 0.00 | \$ 0.00 | \$ 24,813.60 |
| Total: | \$ 24,813.60 | \$ 0.00 | \$ 0.00 | \$ 24,813.60 |

Los aumentos que se reflejan en Bienes Muebles corresponden a las adquisiciones realizadas en el período que se reporta, las cuales fueron debidamente contempladas en las cuentas del presupuesto de egresos devengado respectivas.

- ❖ **Fideicomisos, Mandatos y Análogos**
No aplica.
- ❖ **Reporte de la Recaudación**
 - **Análisis del comportamiento de recaudación**



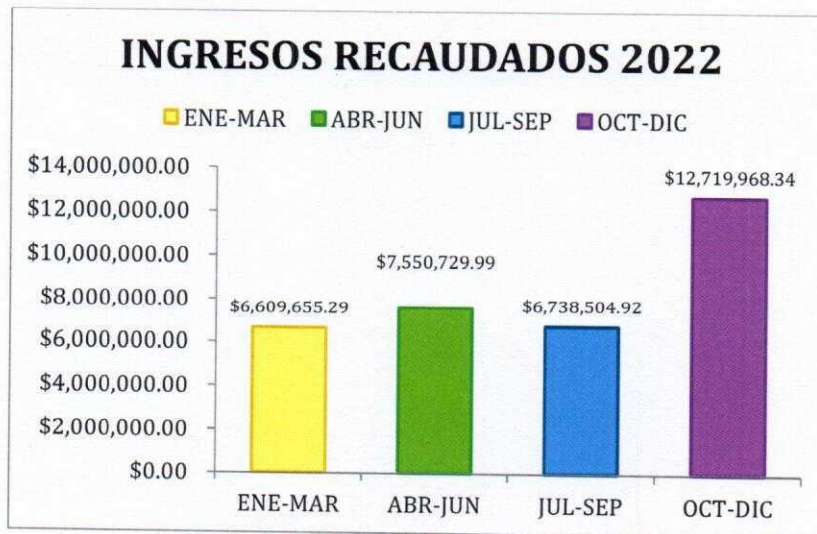
Handwritten signature and initials.



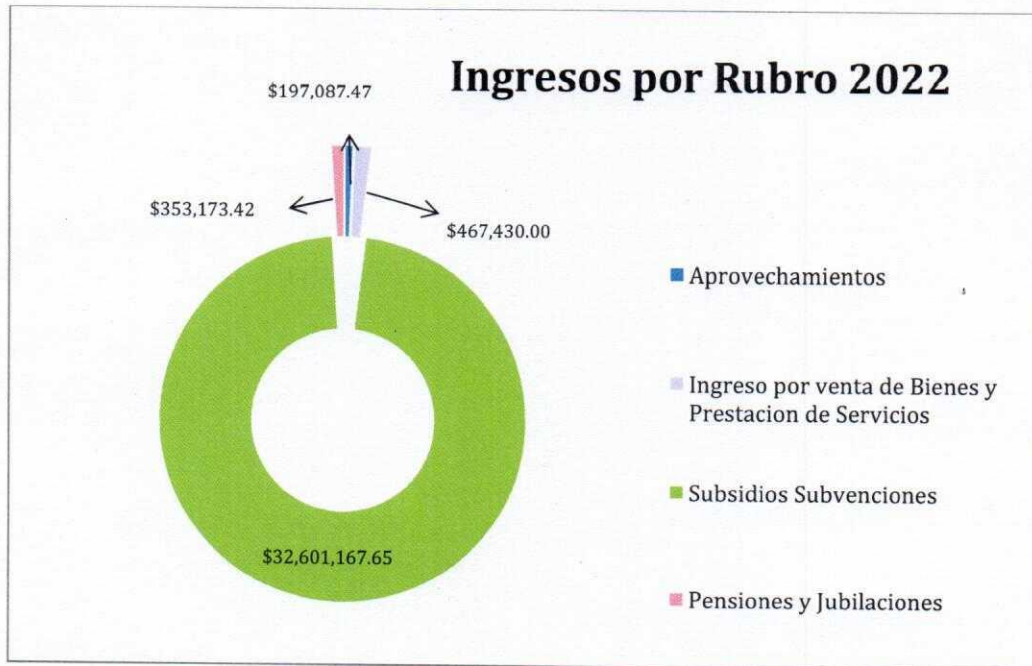
Durante el Ejercicio Fiscal 2022

Se recaudaron ingresos por un total de \$ 33, 618,858.54 (treinta y tres millones seiscientos dieciocho mil ochocientos cincuenta y ocho pesos pesos 54/100 m.n.) con el comportamiento que se presenta en la tabla y gráficos siguientes:

| INGRESOS RECAUDADOS 2022 | | | | | |
|---|-----------------------|-----------------------|-----------------------|------------------------|------------------------|
| Rubro de Ingreso | ENE-MAR | ABR-JUN | JUL-SEP | OCT-DIC | TOTAL |
| Aprovechamientos | \$34,271.85 | \$7,114.99 | \$68,641.67 | \$87,058.96 | \$197,087.47 |
| Ingreso por venta de Bienes y Prestación de Servicios | 99,740.00 | 120,650.00 | 119,890.00 | 127,150.00 | 467,430.00 |
| Subsidios Subvenciones | 6,371,349.11 | 7,322,227.67 | 6,480,410.87 | 12,427,180.00 | 32,601,167.65 |
| Pensiones y Jubilaciones | 104,294.33 | 100,737.33 | 69,562.38 | 78,579.38 | 353,173.42 |
| Total: | \$6,609,655.29 | \$7,550,729.99 | \$6,738,504.92 | \$12,719,968.34 | \$33,618,858.54 |



Handwritten signature and number 96



❖ **Información sobre la Deuda y el Reporte Analítico de la Deuda**
No Aplica.

❖ **Calificaciones Otorgadas**
No Aplica.

❖ **Procesos de Mejora**

▪ **Principales políticas de control interno**

La presente administración ha implementado un programa de eficiencia y ahorro del gasto a efecto de que los recursos que maneja el Consejo Estatal contra las Adicciones se ejerzan en forma adecuada y se destinen a satisfacer las necesidades más apremiantes de la ciudadanía, apoyados en los lineamientos como el reglamento interior para cumplir con las objetivos del Consejo.

▪ **Medidas de desempeño financiero, metas y alcance**

En apego al presupuesto basado en resultados aplicado a cada uno de los programas a través de sus acciones para alcanzar las metas planeadas, además de dar seguimiento al POA (Programa Operativo Anual) y la MIR (Matriz de Indicadores de Resultados) de manera trimestral.



Handwritten signature and initials.



Nayarit
NUESTRO HONOR Y COMPROMISO

CONSEJO ESTATAL
CONTRA LAS ADICCIONES

❖ **Información por segmentos**

No Aplica.

❖ **Eventos posteriores al cierre**

Se informa que la fecha de preparación de la Cuenta Pública del Consejo Estatal contra las Adicciones correspondiente al Ejercicio Fiscal 2022 no se reportan eventos posteriores al cierre.

❖ **Partes Relacionadas**


Se informa que al cierre del Ejercicio Fiscal 2022 no existen partes relacionadas que pudieran ejercer influencia significativa sobre la toma de decisiones financieras y operativas.

❖ **Responsabilidad sobre la Presentación Razonable de los Estados Financieros.**

“Bajo protesta de decir verdad declaramos que los Estados Financieros y sus notas, son razonablemente correctos y son responsabilidad del emisor”


Lic. Selene Yajaira Maldonado Guerrero
Directora General


L.A. Arturo Beltran Talamantes
Subdirector Administrativo


L.C. Sarahi Meza Isiordia
Contador

Boulevard Tepic-Xalisco No. 346, Col. Miravalles
Tepic, Nayarit. México C.P. 63184, Tel: (311)214-41-73 y 214-42-05
www.ceca.nayarit.gob.mx
ceca.nayarit@gmail.com
Tel. (311) 214 4205 y 214 4173



Handwritten initials and number 96

Cuenta Pública 2022
CONSEJO ESTATAL CONTRA LAS ADICIONES
Estado Analítico de Ingresos
Del 1 de Enero al 31 de Diciembre de 2022

| Rubro de Ingresos | Ingreso | | | | | Diferencia |
|---|----------------------|----------------------------|----------------------|----------------------|----------------------|---------------------|
| | Estimado | Ampliaciones y Reducciones | Modificado | Devengado | Recaudado | |
| | (1) | (2) | (3= 1 + 2) | (4) | (5) | |
| Impuestos | 0.00 | 0.00 | 0.00 | 0.00 | 0.00 | 0.00 |
| Cuotas y Aportaciones de Seguridad Social | 0.00 | 0.00 | 0.00 | 0.00 | 0.00 | 0.00 |
| Contribuciones de Mejoras | 0.00 | 0.00 | 0.00 | 0.00 | 0.00 | 0.00 |
| Derechos | 0.00 | 0.00 | 0.00 | 0.00 | 0.00 | 0.00 |
| Productos | 0.00 | 0.00 | 0.00 | 0.00 | 0.00 | 0.00 |
| Aprovechamientos | 115,013.00 | 82,074.47 | 197,087.47 | 197,087.47 | 197,087.47 | 82,074.47 |
| Ingresos por Venta de Bienes, Prestación de Servicios y Otros Ingresos | 550,000.00 | -82,570.00 | 467,430.00 | 467,430.00 | 467,430.00 | -82,570.00 |
| Participaciones, Aportaciones, Convenios, Incentivos Derivados de la Colaboración Fiscal y Fondos Distritos de Aportaciones | 0.00 | 0.00 | 0.00 | 0.00 | 0.00 | 0.00 |
| Transferencias, Asignaciones, Subsidios y Subvenciones, y Pensiones y Jubilaciones | 31,148,919.24 | 2,078,477.78 | 33,227,397.02 | 32,954,341.07 | 32,954,341.07 | 1,805,421.83 |
| Ingresos Derivados de Financiamientos | 0.00 | 0.00 | 0.00 | 0.00 | 0.00 | 0.00 |
| Total | 31,813,932.24 | 2,077,982.25 | 33,891,914.49 | 33,618,858.54 | 33,618,858.54 | |
| Ingresos excedentes | | | | | | 1,804,926.30 |

| Estado Analítico de Ingresos Por Fuente de Financiamiento | Ingreso | | | | | Diferencia |
|--|----------------------|----------------------------|----------------------|----------------------|----------------------|---------------------|
| | Estimado | Ampliaciones y Reducciones | Modificado | Devengado | Recaudado | |
| | (1) | (2) | (3= 1 + 2) | (4) | (5) | |
| Ingresos del Poder Ejecutivo Federal o Estatal y de los Municipios | 115,013.00 | 82,074.47 | 197,087.47 | 197,087.47 | 197,087.47 | 82,074.47 |
| Impuestos | 0.00 | 0.00 | 0.00 | 0.00 | 0.00 | 0.00 |
| Cuotas y Aportaciones de Seguridad Social | 0.00 | 0.00 | 0.00 | 0.00 | 0.00 | 0.00 |
| Contribuciones de Mejoras | 0.00 | 0.00 | 0.00 | 0.00 | 0.00 | 0.00 |
| Derechos | 0.00 | 0.00 | 0.00 | 0.00 | 0.00 | 0.00 |
| Productos | 0.00 | 0.00 | 0.00 | 0.00 | 0.00 | 0.00 |
| Aprovechamientos | 115,013.00 | 82,074.47 | 197,087.47 | 197,087.47 | 197,087.47 | 82,074.47 |
| Participaciones, Aportaciones, Convenios, Incentivos Derivados de la Colaboración Fiscal y Fondos Distritos de Aportaciones | 0.00 | 0.00 | 0.00 | 0.00 | 0.00 | 0.00 |
| Transferencias, Asignaciones, Subsidios y Subvenciones, y Pensiones y Jubilaciones | 0.00 | 0.00 | 0.00 | 0.00 | 0.00 | 0.00 |
| Ingresos de los Entes Públicos de los Poderes Legislativo y Judicial, de los Órganos Autónomos y del Sector Parastatal o Paramunicipal, así como de las Empresas Productivas del Estado | 31,698,919.24 | 1,995,907.78 | 33,694,827.02 | 33,421,771.07 | 33,421,771.07 | 1,722,851.83 |
| Cuotas y Aportaciones de Seguridad Social | 0.00 | 0.00 | 0.00 | 0.00 | 0.00 | 0.00 |
| Productos | 0.00 | 0.00 | 0.00 | 0.00 | 0.00 | 0.00 |
| Ingresos por Venta de Bienes, Prestación de Servicios y Otros Ingresos | 550,000.00 | -82,570.00 | 467,430.00 | 467,430.00 | 467,430.00 | -82,570.00 |
| Transferencias, Asignaciones, Subsidios y Subvenciones, y Pensiones y Jubilaciones | 31,148,919.24 | 2,078,477.78 | 33,227,397.02 | 32,954,341.07 | 32,954,341.07 | 1,805,421.83 |
| Ingresos derivados de financiamiento | 0.00 | 0.00 | 0.00 | 0.00 | 0.00 | 0.00 |
| Ingresos Derivados de Financiamientos | 0.00 | 0.00 | 0.00 | 0.00 | 0.00 | 0.00 |
| Total | 31,813,932.24 | 2,077,982.25 | 33,891,914.49 | 33,618,858.54 | 33,618,858.54 | |
| Ingresos excedentes | | | | | | 1,804,926.30 |

LIC. SELENE YAJAIRA MALDONADO GUERRERO

DIRECTORA GENERAL

L.C. SARAH INEZA SIORCIA
CONTADOR

L.A. ARTURO BELTRAN TAMANTES
SUBDIRECTOR ADMINISTRATIVO

Cuenta Pública 2022
CONSEJO ESTATAL CONTRA LAS ADICIONES
Estado Analítico del Ejercicio del Presupuesto de Egresos
Clasificación por Objeto del Gasto (Capítulo y Concepto)
Del 1 de Enero al 31 de Diciembre de 2022

| Concepto | Egresos | | | | | | Subejercicio |
|---|----------------------|--------------------------------|----------------------|----------------------|----------------------|-------------------|--------------|
| | Aprobado | Ampliaciones/ (Reducciones) | Modificado | Devengado | Pagado | | |
| | 1 | 2 | 3 = (1 + 2) | 4 | 5 | 6 = (3 - 4) | |
| Maquinaria, Otros Equipos y Herramientas | 0.00 | 1,994.00 | 1,994.00 | 1,994.00 | 1,994.00 | 0.00 | 0.00 |
| Activos Biológicos | 0.00 | 0.00 | 0.00 | 0.00 | 0.00 | 0.00 | 0.00 |
| Bienes Inmuebles | 0.00 | 0.00 | 0.00 | 0.00 | 0.00 | 0.00 | 0.00 |
| Activos Intangibles | 0.00 | 0.00 | 0.00 | 0.00 | 0.00 | 0.00 | 0.00 |
| Inversión Pública | 0.00 | 0.00 | 0.00 | 0.00 | 0.00 | 0.00 | 0.00 |
| Obra Pública en Bienes de Dominio Público | 0.00 | 0.00 | 0.00 | 0.00 | 0.00 | 0.00 | 0.00 |
| Obra Pública en Bienes Propios | 0.00 | 0.00 | 0.00 | 0.00 | 0.00 | 0.00 | 0.00 |
| Proyectos Productivos y Acciones de Fomento | 0.00 | 0.00 | 0.00 | 0.00 | 0.00 | 0.00 | 0.00 |
| Inversiones Financieras y Otras Provisiones | 0.00 | 0.00 | 0.00 | 0.00 | 0.00 | 0.00 | 0.00 |
| Inversiones Para el Fomento de Actividades Productivas | 0.00 | 0.00 | 0.00 | 0.00 | 0.00 | 0.00 | 0.00 |
| Acciones y Participaciones de Capital | 0.00 | 0.00 | 0.00 | 0.00 | 0.00 | 0.00 | 0.00 |
| Compra de Títulos y Valores | 0.00 | 0.00 | 0.00 | 0.00 | 0.00 | 0.00 | 0.00 |
| Concesión de Préstamos | 0.00 | 0.00 | 0.00 | 0.00 | 0.00 | 0.00 | 0.00 |
| Inversiones en Fideicomisos, Mandatos y Otros Análogos | 0.00 | 0.00 | 0.00 | 0.00 | 0.00 | 0.00 | 0.00 |
| Otras Inversiones Financieras | 0.00 | 0.00 | 0.00 | 0.00 | 0.00 | 0.00 | 0.00 |
| Provisiones para Contingencias y Otras Erogaciones Especiales | 0.00 | 0.00 | 0.00 | 0.00 | 0.00 | 0.00 | 0.00 |
| Participaciones y Aportaciones | 0.00 | 0.00 | 0.00 | 0.00 | 0.00 | 0.00 | 0.00 |
| Participaciones | 0.00 | 0.00 | 0.00 | 0.00 | 0.00 | 0.00 | 0.00 |
| Aportaciones | 0.00 | 0.00 | 0.00 | 0.00 | 0.00 | 0.00 | 0.00 |
| Convenios | 0.00 | 0.00 | 0.00 | 0.00 | 0.00 | 0.00 | 0.00 |
| Deuda Pública | 0.00 | 0.00 | 0.00 | 0.00 | 0.00 | 0.00 | 0.00 |
| Amortización de la Deuda Pública | 0.00 | 0.00 | 0.00 | 0.00 | 0.00 | 0.00 | 0.00 |
| Intereses de la Deuda Pública | 0.00 | 0.00 | 0.00 | 0.00 | 0.00 | 0.00 | 0.00 |
| Comisiones de la Deuda Pública | 0.00 | 0.00 | 0.00 | 0.00 | 0.00 | 0.00 | 0.00 |
| Gastos de la Deuda Pública | 0.00 | 0.00 | 0.00 | 0.00 | 0.00 | 0.00 | 0.00 |
| Costo por Coberturas | 0.00 | 0.00 | 0.00 | 0.00 | 0.00 | 0.00 | 0.00 |
| Apoyos Financieros | 0.00 | 0.00 | 0.00 | 0.00 | 0.00 | 0.00 | 0.00 |
| Adeudos de Ejercicios Fiscales Anteriores (Adefas) | 0.00 | 0.00 | 0.00 | 0.00 | 0.00 | 0.00 | 0.00 |
| Total del Gasto | 31,813,932.24 | 2,045,676.14 | 33,859,608.38 | 33,544,675.06 | 30,059,368.88 | 314,933.32 | |

LIC. SELENE YAJAIRA MALDONADO GUERRERO
DIRECTORA GENERAL

L.A. ARTURO BELTRAN TALAMANTES
SUBDIRECTOR ADMINISTRATIVO

L.C. SARAH MEZA SIERRA
CONTADOR

Cuenta Pública 2022
CONSEJO ESTATAL CONTRA LAS ADICIONES
 Estado Analítico del Ejercicio del Presupuesto de Egresos
 Clasificación Económica (por Tipo de Gasto)
 Del 1 de Enero al 31 de Diciembre de 2022

| Concepto | Egresos | | | | | Subejercicio 6 = (3 - 4) |
|---|----------------------|-----------------------------|----------------------|----------------------|----------------------|-------------------------------|
| | Aprobado | Ampliaciones/ (Reducciones) | Modificado | Devengado | Pagado | |
| | 1 | 2 | 3 = (1 + 2) | 4 | 5 | |
| Gasto Corriente | 31,779,932.24 | 2,036,706.14 | 33,816,638.38 | 33,501,705.06 | 30,020,087.68 | 314,933.32 |
| Gasto de Capital | 34,000.00 | 8,970.00 | 42,970.00 | 42,970.00 | 39,281.20 | 0.00 |
| Amortización de la Deuda y Disminución de Pasivos | 0.00 | 0.00 | 0.00 | 0.00 | 0.00 | 0.00 |
| Pensiones y Jubilaciones | 0.00 | 0.00 | 0.00 | 0.00 | 0.00 | 0.00 |
| Participaciones | 0.00 | 0.00 | 0.00 | 0.00 | 0.00 | 0.00 |
| Total del Gasto | 31,813,932.24 | 2,045,676.14 | 33,859,608.38 | 33,544,675.06 | 30,059,368.88 | 314,933.32 |

 LIC. SELENE YAJAIRA MALDONADO GUERRERO
 DIRECTORA GENERAL

 L.A. ARTURO BELTRAN TALAMANTES
 SUBDIRECTOR ADMINISTRATIVO

 L.C. SARAH MEZA SIORDIA
 CONTADOR

Cuenta Pública 2022
 CONSEJO ESTATAL CONTRA LAS ADICIONES
 Estado Analítico del Ejercicio del Presupuesto de Egresos
 Clasificación Administrativa
 Del 1 de Enero al 31 de Diciembre de 2022

| Concepto | Egresos | | | | | Subejercicio |
|-----------------------------|----------------------|--------------------------------|----------------------|----------------------|----------------------|-------------------|
| | Aprobado | Ampliaciones/ (Reducciones) | Modificado | Devengado | Pagado | |
| | 1 | 2 | 3 = (1 + 2) | 4 | 5 | |
| Sin Ramo/Dependencia | 31,813,932.24 | 2,045,676.14 | 33,859,608.38 | 33,544,675.06 | 30,059,368.88 | 314,933.32 |
| CECA | 31,813,932.24 | 2,045,676.14 | 33,859,608.38 | 33,544,675.06 | 30,059,368.88 | 314,933.32 |
| Total del Gasto | 31,813,932.24 | 2,045,676.14 | 33,859,608.38 | 33,544,675.06 | 30,059,368.88 | 314,933.32 |

LIC. SELENE YAJAIRA MALDONADO GUERRERO
 DIRECTORA GENERAL

L.C. SARAHÍ MEZANSORDIA
 CONTADOR

L.A. ARTURO BELTRÁN TALAMANTES
 SUBDIRECTOR ADMINISTRATIVO

Cuenta Pública 2022
CONSEJO ESTATAL CONTRA LAS ADICIONES
Estado Analítico del Ejercicio del Presupuesto de Egresos
Clasificación Funcional (Finalidad y Función)
Del 1 de Enero al 31 de Diciembre de 2022

| Concepto | Egresos | | | | | Subejercicio |
|---|----------------------|-----------------------------|----------------------|----------------------|----------------------|-------------------|
| | Aprobado | Ampliaciones/ (Reducciones) | Modificado | Devengado | Pagado | |
| | 1 | 2 | 3 = (1 + 2) | 4 | 5 | |
| Gobierno | 0.00 | 0.00 | 0.00 | 0.00 | 0.00 | 0.00 |
| Legislación | 0.00 | 0.00 | 0.00 | 0.00 | 0.00 | 0.00 |
| Justicia | 0.00 | 0.00 | 0.00 | 0.00 | 0.00 | 0.00 |
| Coordinación de la Política de Gobierno | 0.00 | 0.00 | 0.00 | 0.00 | 0.00 | 0.00 |
| Relaciones Exteriores | 0.00 | 0.00 | 0.00 | 0.00 | 0.00 | 0.00 |
| Asuntos Financieros y Hacendarios | 0.00 | 0.00 | 0.00 | 0.00 | 0.00 | 0.00 |
| Seguridad Nacional | 0.00 | 0.00 | 0.00 | 0.00 | 0.00 | 0.00 |
| Asuntos de Orden Público y de Seguridad Interior | 0.00 | 0.00 | 0.00 | 0.00 | 0.00 | 0.00 |
| Otros Servicios Generales | 0.00 | 0.00 | 0.00 | 0.00 | 0.00 | 0.00 |
| Desarrollo Social | 31,813,932.24 | 2,045,676.14 | 33,859,608.38 | 33,544,675.06 | 30,059,368.88 | 314,933.32 |
| Protección Ambiental | 0.00 | 0.00 | 0.00 | 0.00 | 0.00 | 0.00 |
| Vivienda y Servicios a la Comunidad | 0.00 | 0.00 | 0.00 | 0.00 | 0.00 | 0.00 |
| Salud | 31,813,932.24 | 2,045,676.14 | 33,859,608.38 | 33,544,675.06 | 30,059,368.88 | 314,933.32 |
| Recreación, Cultura y Otras Manifestaciones Sociales | 0.00 | 0.00 | 0.00 | 0.00 | 0.00 | 0.00 |
| Educación | 0.00 | 0.00 | 0.00 | 0.00 | 0.00 | 0.00 |
| Protección Social | 0.00 | 0.00 | 0.00 | 0.00 | 0.00 | 0.00 |
| Otros Asuntos Sociales | 0.00 | 0.00 | 0.00 | 0.00 | 0.00 | 0.00 |
| Desarrollo Económico | 0.00 | 0.00 | 0.00 | 0.00 | 0.00 | 0.00 |
| Asuntos Económicos, Comerciales y Laborales en General | 0.00 | 0.00 | 0.00 | 0.00 | 0.00 | 0.00 |
| Agropecuaria, Silvicultura, Pesca y Caza | 0.00 | 0.00 | 0.00 | 0.00 | 0.00 | 0.00 |
| Combustibles y Energía | 0.00 | 0.00 | 0.00 | 0.00 | 0.00 | 0.00 |
| Minería, Manufacturas y Construcción | 0.00 | 0.00 | 0.00 | 0.00 | 0.00 | 0.00 |
| Transporte | 0.00 | 0.00 | 0.00 | 0.00 | 0.00 | 0.00 |
| Comunicaciones | 0.00 | 0.00 | 0.00 | 0.00 | 0.00 | 0.00 |
| Turismo | 0.00 | 0.00 | 0.00 | 0.00 | 0.00 | 0.00 |
| Ciencia, Tecnología e Innovación | 0.00 | 0.00 | 0.00 | 0.00 | 0.00 | 0.00 |
| Otras Industrias y Otros Asuntos Económicos | 0.00 | 0.00 | 0.00 | 0.00 | 0.00 | 0.00 |
| Otras no Clasificadas en Funciones Anteriores | 0.00 | 0.00 | 0.00 | 0.00 | 0.00 | 0.00 |
| Transacciones de la Deuda Pública / Costo Financiero de la Deuda | 0.00 | 0.00 | 0.00 | 0.00 | 0.00 | 0.00 |
| Transferencias, Participaciones y Aportaciones entre Diferentes Niveles y Ordenes de Gobierno | 0.00 | 0.00 | 0.00 | 0.00 | 0.00 | 0.00 |
| Saneamiento del Sistema Financiero | 0.00 | 0.00 | 0.00 | 0.00 | 0.00 | 0.00 |
| Adeudos de Ejercicios Fiscales Anteriores | 0.00 | 0.00 | 0.00 | 0.00 | 0.00 | 0.00 |
| Total del Gasto | 31,813,932.24 | 2,045,676.14 | 33,859,608.38 | 33,544,675.06 | 30,059,368.88 | 314,933.32 |

LIC. SELENE YAJAIRA MALDONADO GUERRERO
DIRECTORA GENERAL

L.A. ARTURO BELTRAN TALAMANTES
SUBDIRECTOR ADMINISTRATIVO


L.C. SARAHIMEZA ISORDIA
CONTADOR

Cuenta Pública 2022
CONSEJO ESTATAL CONTRA LAS ADICCIONES
 Endeudamiento Neto
 Del 1 de Enero al 31 de Diciembre de 2022

| Identificación de Crédito o Instrumento | Contratación / Colocación | Amortización | Endeudamiento Neto |
|--|---------------------------|--------------|--------------------|
| | A | B | C = A - B |
| Créditos Bancarios | | | |
| | | | 0.00 |
| | | | 0.00 |
| | | | 0.00 |
| | | | 0.00 |
| | | | 0.00 |
| | | | 0.00 |
| | | | 0.00 |
| | | | 0.00 |
| | | | 0.00 |
| Total Créditos Bancarios | 0.00 | 0.00 | 0.00 |
| Otros Instrumentos de Deuda | | | |
| | | | 0.00 |
| | | | 0.00 |
| | | | 0.00 |
| | | | 0.00 |
| | | | 0.00 |
| | | | 0.00 |
| | | | 0.00 |
| | | | 0.00 |
| | | | 0.00 |
| Total Otros Instrumentos de Deuda | 0.00 | 0.00 | 0.00 |
| TOTAL | 0.00 | 0.00 | 0.00 |


 LIC. SELENE YAJAIRA MALDONADO GUERRERO
 DIRECTORA GENERAL

 L.C. SABAL MEZA SORDIA
 CONTADOR


 L.A. ARTURO BELTRÁN TALAMANTES
 SUBDIRECTOR ADMINISTRATIVO

Cuenta Pública 2022
CONSEJO ESTATAL CONTRA LAS ADICIONES
 Intereses de la Deuda
 Del 1 de Enero al 31 de Diciembre de 2022

| Identificación de Crédito o Instrumento | Devengado | Pagado |
|--|-------------|-------------|
| Créditos Bancarios | | |
| | | |
| | | |
| | | |
| | | |
| | | |
| | | |
| | | |
| | | |
| | | |
| Total de intereses de Créditos Bancarios | 0.00 | 0.00 |
| Otros Instrumentos de Deuda | | |
| | | |
| | | |
| | | |
| | | |
| | | |
| | | |
| | | |
| | | |
| | | |
| Total de intereses de Otros Instrumentos de Deuda | 0.00 | 0.00 |
| TOTAL | 0.00 | 0.00 |

 LIC. SELENE YAJAIRA MALDONADO GUERRERO
 DIRECTORA GENERAL

 L.A. ARTURO BELTRAN TALAMANTES
 SUBDIRECTOR ADMINISTRATIVO


 L.C. SARAH MEZA SIORDIA
 CONTADOR

Cuenta Pública 2022
CONSEJO ESTATAL CONTRA LAS ADICIONES
Flujo de Fondos
Del 1 de Enero al 31 de Diciembre de 2022
(Cifras en Pesos)

| Concepto | Estimado / Aprobado | Devengado | Recaudado / Pagado |
|---|------------------------|----------------------|-----------------------|
| Rubros de Ingresos | 31,813,932.24 | 33,618,858.54 | 33,618,858.54 |
| Impuestos | 0.00 | 0.00 | 0.00 |
| Cuotas y Aportaciones de Seguridad Social | 0.00 | 0.00 | 0.00 |
| Contribuciones de Mejoras | 0.00 | 0.00 | 0.00 |
| Derechos | 0.00 | 0.00 | 0.00 |
| Productos | 0.00 | 0.00 | 0.00 |
| Aprovechamientos | 115,013.00 | 197,087.47 | 197,087.47 |
| Ingresos por Venta de Bienes, Prestación de Servicios y Otros Ingresos | 550,000.00 | 467,430.00 | 467,430.00 |
| Participaciones, Aportaciones, Convenios, Incentivos Derivados de la Colaboración Fiscal y Fondos Distintos de Aportaciones | 0.00 | 0.00 | 0.00 |
| Transferencias, Asignaciones, Subsidios y Subvenciones, y Pensiones y Jubilaciones | 31,148,919.24 | 32,954,341.07 | 32,954,341.07 |
| Ingresos Derivados de Financiamientos | 0.00 | 0.00 | 0.00 |
| Capítulos de Gasto | 31,813,932.24 | 33,544,675.06 | 30,059,368.88 |
| Servicios Personales | 29,696,919.24 | 31,197,744.36 | 27,802,704.88 |
| Materiales y Suministros | 1,125,013.00 | 1,478,709.57 | 1,428,605.56 |
| Servicios Generales | 958,000.00 | 825,251.13 | 788,777.24 |
| Transferencias, Asignaciones, Subsidios y Otras Ayudas | 0.00 | 0.00 | 0.00 |
| Bienes Muebles, Inmuebles e Intangibles | 34,000.00 | 42,970.00 | 39,281.20 |
| Inversión Pública | 0.00 | 0.00 | 0.00 |
| Inversiones Financieras y Otras Provisiones | 0.00 | 0.00 | 0.00 |
| Participaciones y Aportaciones | 0.00 | 0.00 | 0.00 |
| Deuda Pública | 0.00 | 0.00 | 0.00 |
| Total de las operaciones | 0.00 | 74,183.48 | 3,559,489.66 |

Bajo protesta de decir verdad declaramos que los Estados Financieros y sus notas, son razonablemente correctos y son responsabilidad del emisor.


 LIC. SELENE YAJAIRA MALDONADO GUERRERO
 DIRECTORA GENERAL


 L.A. ARTURO BELTRAN TALAMANTES
 SUBDIRECTOR ADMINISTRATIVO


 L.C. SARAHIMEZA USORDIA
 CONTADOR

Cuenta Pública 2022
CONSEJO ESTATAL CONTRA LAS ADICCIONES
 Indicadores de Postura Fiscal
 Del 1 de Enero al 31 de Diciembre de 2022
 (Cifras en pesos)

| Concepto | Estimado/Aprobado | Devengado | Recaudado/Pagado |
|---|----------------------|----------------------|----------------------|
| I. Ingresos Presupuestarios | 31,813,932.24 | 33,618,858.54 | 33,618,858.54 |
| 1. Ingresos del Gobierno de la Entidad Federativa | 0.00 | 0.00 | 0.00 |
| 2. Ingresos del Sector Paraestatal | 31,813,932.24 | 33,618,858.54 | 33,618,858.54 |
| II. Egresos Presupuestarios | 31,813,932.24 | 33,544,675.06 | 30,059,368.88 |
| 3. Egresos del Gobierno de la Entidad Federativa | 0.00 | 0.00 | 0.00 |
| 4. Egresos del Sector Paraestatal | 31,813,932.24 | 33,544,675.06 | 30,059,368.88 |
| III. Balance Presupuestario (Superávit o Déficit) (III = I - II) | 0.00 | 74,183.48 | 3,559,489.66 |

| Concepto | Estimado/Aprobado | Devengado | Recaudado/Pagado |
|--|-------------------|------------------|---------------------|
| III. Balance presupuestario (Superávit o Déficit) | 0.00 | 74,183.48 | 3,559,489.66 |
| IV. Intereses, Comisiones y Gastos de la Deuda | 0.00 | 0.00 | 0.00 |
| V. Balance Primario (Superávit o Déficit) (V= III + IV) | 0.00 | 74,183.48 | 3,559,489.66 |

| Concepto | Estimado/Aprobado | Devengado | Recaudado/Pagado |
|------------------------------------|-------------------|-------------|------------------|
| A. Financiamiento | 0.00 | 0.00 | 0.00 |
| B. Amortización de la deuda | 0.00 | 0.00 | 0.00 |
| C. Financiamiento Neto | 0.00 | 0.00 | 0.00 |

 LIC. SELENE YAJAIRA MALDONADO GUERRERO
 DIRECTORA GENERAL

 L.A. ARTURO BELTRAN TALAMANTES
 SUBDIRECTOR ADMINISTRATIVO

 L.C. SARAH MEZA ISORDIA
 CONTADOR

Cuenta Pública 2022
CONSEJO ESTATAL CONTRA LAS ADICCIONES
Gasto por Categoría Programática
Del 1 de Enero al 31 de Diciembre de 2022

| Concepto | Egresos | | | | | Subejercicio 6 = (3 - 4) |
|--|----------------------|--------------------------------|----------------------|----------------------|----------------------|-----------------------------|
| | Aprobado | Ampliaciones/ (Reducciones) | Modificado | Devengado | Pagado | |
| | 1 | 2 | 3 = (1 + 2) | 4 | 5 | |
| Programas | 31,813,932.24 | 2,045,676.14 | 33,859,608.38 | 33,544,675.06 | 30,059,368.88 | 314,933.32 |
| Subsidios: Sector Social y Privado o Entidades Federativas y Municipios | 31,813,932.24 | 2,045,676.14 | 33,859,608.38 | 33,544,675.06 | 30,059,368.88 | 314,933.32 |
| Sujetos a Reglas de Operación | 31,813,932.24 | 2,045,676.14 | 33,859,608.38 | 33,544,675.06 | 30,059,368.88 | 314,933.32 |
| Otros Subsidios | 0.00 | 0.00 | 0.00 | 0.00 | 0.00 | 0.00 |
| Desempeño de las Funciones | 0.00 | 0.00 | 0.00 | 0.00 | 0.00 | 0.00 |
| Prestación de Servicios Públicos | 0.00 | 0.00 | 0.00 | 0.00 | 0.00 | 0.00 |
| Provisión de Bienes Públicos | 0.00 | 0.00 | 0.00 | 0.00 | 0.00 | 0.00 |
| Planeación, seguimiento y evaluación de políticas públicas | 0.00 | 0.00 | 0.00 | 0.00 | 0.00 | 0.00 |
| Promoción y fomento | 0.00 | 0.00 | 0.00 | 0.00 | 0.00 | 0.00 |
| Regulación y supervisión | 0.00 | 0.00 | 0.00 | 0.00 | 0.00 | 0.00 |
| Funciones de las Fuerzas Armadas (Únicamente Gobierno Federal) | 0.00 | 0.00 | 0.00 | 0.00 | 0.00 | 0.00 |
| Específicos | 0.00 | 0.00 | 0.00 | 0.00 | 0.00 | 0.00 |
| Proyectos de Inversión | 0.00 | 0.00 | 0.00 | 0.00 | 0.00 | 0.00 |
| Administrativos y de Apoyo | 0.00 | 0.00 | 0.00 | 0.00 | 0.00 | 0.00 |
| Apoyo al proceso presupuestario y para mejorar la eficiencia institucional | 0.00 | 0.00 | 0.00 | 0.00 | 0.00 | 0.00 |
| Apoyo a la función pública y al mejoramiento de la gestión | 0.00 | 0.00 | 0.00 | 0.00 | 0.00 | 0.00 |
| Operaciones ajenas | 0.00 | 0.00 | 0.00 | 0.00 | 0.00 | 0.00 |
| Compromisos | 0.00 | 0.00 | 0.00 | 0.00 | 0.00 | 0.00 |
| Obligaciones de cumplimiento de resolución jurisdiccional | 0.00 | 0.00 | 0.00 | 0.00 | 0.00 | 0.00 |
| Desastres Naturales | 0.00 | 0.00 | 0.00 | 0.00 | 0.00 | 0.00 |
| Obligaciones | 0.00 | 0.00 | 0.00 | 0.00 | 0.00 | 0.00 |
| Pensiones y jubilaciones | 0.00 | 0.00 | 0.00 | 0.00 | 0.00 | 0.00 |
| Aportaciones a la seguridad social | 0.00 | 0.00 | 0.00 | 0.00 | 0.00 | 0.00 |
| Aportaciones a fondos de estabilización | 0.00 | 0.00 | 0.00 | 0.00 | 0.00 | 0.00 |
| Aportaciones a fondos de inversión y reestructura de pensiones | 0.00 | 0.00 | 0.00 | 0.00 | 0.00 | 0.00 |
| Programas de Gasto Federalizado (Gobierno Federal) | 0.00 | 0.00 | 0.00 | 0.00 | 0.00 | 0.00 |
| Gasto Federalizado | 0.00 | 0.00 | 0.00 | 0.00 | 0.00 | 0.00 |
| Participaciones a entidades federativas y municipios | 0.00 | 0.00 | 0.00 | 0.00 | 0.00 | 0.00 |
| Costo financiero, deuda o apoyos a deudores y ahorradores de la banca | 0.00 | 0.00 | 0.00 | 0.00 | 0.00 | 0.00 |
| Adeudos de ejercicios fiscales anteriores | 0.00 | 0.00 | 0.00 | 0.00 | 0.00 | 0.00 |
| Total del Gasto | 31,813,932.24 | 2,045,676.14 | 33,859,608.38 | 33,544,675.06 | 30,059,368.88 | 314,933.32 |

 LIC. SELENE YAJAIRA MALDONADO GUERRERO
 DIRECTORA GENERAL

 L.A. ARTURO BELTRAN TALAMANTES
 SUBDIRECTOR ADMINISTRATIVO

 L.C. SARAHÍ MEZA SIERRA
 CONTADOR

Cuenta Pública 2022
CONSEJO ESTATAL CONTRA LAS ADICCIONES
Programas y Proyectos de Inversion
Del 1 de Enero al 31 de Diciembre de 2022
(Pesos)

NO APLICA

Bajo protesta de decir verdad declaramos que los Estados Financieros y sus Notas son razonablemente correctos y responsabilidad del emisor


LIC. SELENE YAJAIRA MALDONADO GUERRERO
DIRECTORA GENERAL


L.A. ARTURO BELTRAN TALAMANTES
SUBDIRECTOR ADMINISTRATIVO


L.C. SARAHÍ MEZA ISIORDIA
CONTADOR

GOBIERNO DEL ESTADO DE NAYARIT
 PRESUPUESTO DE EGRESOS DEL ESTADO DE NAYARIT 2022
 PRESUPUESTO BASADO EN RESULTADOS
 MATRIZ DE INDICADORES PARA RESULTADOS (MIR) 2022

Periodo que se reporta: Cuarto Trimestre

| DEPENDENCIA: CONSEJO ESTATAL CONTRA LAS ADICIONES (CECA) | | | | | | | | | | MIR CECA- 1 (de 2) | | | | DESGLOSE DE MONTO ASIGNADO AL PROGRAMA PRESUPUESTAL (PP) | | | | CRITERIO DE DEFINICIÓN DEL MONTO ASIGNADO A LA MIR | | MONTO EJERCIDO AL TRIMESTRE QUE SE REPORTA | | | | NOTA COMPLEMENTARIA (Respecto a los Montos) | | | |
|---|--|---|---|--|---------------------------------------|--|---|----------------------|------------|--|----------------|--|----------------|--|----------------|---|------------------------|--|-----------------------------|--|-------|--|--|--|------|--|--|
| NOMBRE DEL PROGRAMA PRESUPUESTARIO (PP) | | | | | | | | | | MONTO DEL PP AUTORIZADO EN EL PRESUPUESTO DE EGRESOS | | MONTO ASIGNADO DEL PP A LA DEPENDENCIA | | MONTO ASIGNADO A LA MIR | | REAL (Menor con X) | ESTIMADO (Mayor con X) | 1er. Trimestre | | 2do. Trimestre | | 3er. Trimestre | | 4to. Trimestre | | El monto ejercido al 31 de diciembre 2022, cumpliendo con los compromisos adquiridos para el funcionamiento de la institución. | |
| Prevenición y Atención Contra las Adicciones (CECA) | | | | | | | | | | X | | X | | 31,813,932.00 | | X | | 6,448,317 | | 13,941,073 | | 20,608,062 | | 33,561,504 | | | |
| Nombre de Beneficiarios (Población Objetivo) | | | | | | | | | | Población General de niñas, niños, adolescentes y adultos en riesgo de adicción o con la enfermedad de la adicción | | Núm. De Benef: | | 68310 | | MONTO DE OTROS FUENTES DE FINANCIAMIENTO COMPLEMENTARIAS: FEDERALES OTRAS | | 0 | | | | | | | | | |
| Resumen Narrativo | Nombre del indicador | Definición | Fórmula | Unidad de Medida / Frecuencia | Tipo de indicador / Dimensión a medir | Sentido Ideal del indicador | Supuestos | línea base | | Metas | 1er. Trimestre | | 2do. Trimestre | | 3er. Trimestre | | 4to. Trimestre | | Justificación de Resultados | | | | | | | | |
| | | | | | | | | Año de la línea base | Línea Base | | Meta | Resultado | Meta | Resultado | Meta | Resultado | Meta | Resultado | Meta | Resultado | Meta | Resultado | Meta | Resultado | Meta | Resultado | |
| Nivel: Fin | | | | | | | | | | | | | | | | | | | | | | | | | | | |
| Contribuir a readaptar socialmente a personas con problemas de adicciones | Variación porcentual de casos de adicción identificados en el estado. | Casos de adicción identificados y registrados por el CECA, que incluyen: Casos referidos, lista de espera y casos en tratamiento. | (No. De casos de adicción identificados y registrados en el CECA en el año actual / No. De casos de adicción identificados y registrados en el CECA en el año anterior-1) x 100 | Porcentaje No. De Casos / Anual | Estratégico / Eficacia | Regular | Aumento de subsidio estatal para la atención de mayor población con problemas de adicción | 2021 | 23.83 | 3243 | 4.84 | | | | | | | | | 3243 | 21.03 | Casos atendidos por el CECA la meta se superó con respecto a lo programado. | Centro Terapéutico del Estado de Nayarit | | | | |
| Nivel: Propósito | | | | | | | | | | | | | | | | | | | | | | | | | | | |
| Atención y tratamiento a población de bajos recursos económicos, con problemas de adicción. | Porcentaje de pacientes atendidos que cumplen de manera óptima con el programa de tratamiento establecido | Número de pacientes que cumplen en su totalidad un programa de atención y tratamiento | (No. De pacientes atendidos que cumplen la totalidad del programa / No. Total de pacientes atendidos) x 100 | Porcentaje No. De Pacientes / Trimestral | Estratégico / Eficacia | Regular | Compromiso personal y familiar del paciente y familiar del paciente para cumplir la totalidad del programa. Aislamiento de factores sociales externos que eviten el compromiso total del paciente | 2021 | 40.64 | 74 | 37 | 9 | 20.93 | 25 | 27.47 | 43 | 31.39 | 62 | 34.83146 | 178 | | | Pacientes atendidos y que cumplieron con el programa de tratamiento ofertado por el CECA, cabe señalar factores emocionales y físicos que impiden el término de su tratamiento individual y que influyen en el abandonar su proceso terapéutico por tal motivo no se cumplió la meta | Centro Terapéutico del Estado de Nayarit | | | |
| Nivel: Componente | | | | | | | | | | | | | | | | | | | | | | | | | | | |
| C1 - Ley Antitabaco en edificios educativos, comerciales, instituciones públicas, privadas entre otros aplicadas | | | | | | | | | | | | | | | | | | | | | | | | | | | |
| Porcentaje de espacios verificados libres de humo de tabaco | Espacios educativos, comerciales, áreas Instituciones, públicos o privados entre otros libres de humo de tabaco verificados | (No. De edificios comerciales, áreas laborales o Instituciones verificados / No. De edificios comerciales, áreas laborales o Instituciones que solicitaron verificación) x 100 | Porcentaje No. De Edificios Verificados / Trimestral | De Gestión / Eficiencia | Regular | Disponibilidad administrativa y cultura de la ciudadanía para lograr espacios libres de humo de tabaco | 2021 | 100 | 20 | 100 | 5 | 100 | 10 | 100 | 15 | 100 | 20 | 100 | 20 | 100 | | | Se logró la meta programada para este ejercicio basado en las verificaciones de espacios tanto públicos como privados que requirieron dicha supervisión para declarar espacios libres de humo de tabaco. | Área de Prevención de Adicciones del Consejo Estatal Contra las Adicciones | | | |
| C2 - Población con uso y abuso de sustancias adictivas dañinas a la salud interna: | | | | | | | | | | | | | | | | | | | | | | | | | | | |
| Porcentaje de demanda de internamiento satisficida | Personas con problemas de adicción que demandan espacio para atención y tratamiento | (Pacientes de bajo recursos que demandan internamiento en instalaciones de ceca al año / Capacidad de internamiento en instalaciones de ceca al año) x 100 | Porcentaje No. De Pacientes / Trimestral | De Gestión / Eficiencia | Ascendente | Aumento en el subsidio estatal para dar la atención en pacientes que requieren atención residencial (internamiento) | 2021 | 65.16 | 210 | 60.34 | 43 | 51.19 | 91 | 54.17 | 137 | 54.37 | 178 | 51.15 | 348 | 51.15 | | | La atención residencial de pacientes durante este periodo a informar tuvo un resultado no favorable, cabe señalar que dichas violaciones médicas tuvieron un incremento considerable, sin embargo el internamiento es voluntario y depende de la aceptación del paciente ante su condición | Centro Terapéutico del Estado de Nayarit | | | |
| C3 - Atención a pacientes con problemas de adicción con tratamiento y post-tratamiento y/o familia recibidas | | | | | | | | | | | | | | | | | | | | | | | | | | | |
| Porcentaje de personas que solicitan post-tratamiento para ellos y sus familiares | Pacientes egresados de internamiento y pacientes con problemas de adicción de menor impacto, y familiares con tratamiento psicológico y médico recibido. | (Número de pacientes y sus familiares con atención de consulta externa y terapia grupal atendidos en el año actual / Número de pacientes y sus familiares con atención de consulta externa y terapia grupal atendidos en el año anterior-1) x 100 | Porcentaje No. De Pacientes atendidos / Trimestral | De Gestión / Eficiencia | Ascendente | Disponibilidad del paciente y su familia para seguir recibiendo el apoyo psicológico y de trabajo social | 2021 | 41.04 | 4600 | 0.480559 | 1046 | 14.19214 | 2297 | 6.638812 | 3532 | 4.035346 | 5214 | 13.89253 | 4578 | | | Durante este periodo se supero la meta programada en la atención de pacientes y sus familiares de manera externa y seguimiento en sus procesos terapéuticos. | Centro Terapéutico del Estado de Nayarit | | | | |
| C4 - Actividades de prevención a la población en riesgo por el uso de sustancias adictivas dañinas a la salud brindada | | | | | | | | | | | | | | | | | | | | | | | | | | | |
| Variación porcentual de sesiones educativas preventivas contra las adicciones | Promover actividades de orientación e información para prevenir el uso de sustancias adictivas a población específica (niños, jóvenes y adultos) Prevención en población con alto riesgo de posible adicción, mediante campañas educativas y de orientación en escuelas principalmente | (Número de sesiones educativas realizadas en el año actual / número de sesiones educativas realizadas en el año anterior-1)x100 | Porcentaje sesiones / Trimestral | De Gestión / Eficiencia | Regular | Disponibilidad de las instituciones educativas, establecimientos públicos y privados para la realización de sesiones educativas y preventivas en temas de adicción | 2021 | 0.5 | 200 | 0.00 | 58 | 132.00 | 142 | 56.04 | 163 | 40.52 | 208 | 4.00 | 200 | | | Meta establecida cumplida con un aumento en el resultado de este periodo favorable, las sesiones educativas brindadas por el departamento de prevención de adicciones cumplieron el objetivo de promover estilos de vida saludables y factores protectores para la sociedad en riesgo. | Área de Prevención de Adicciones del Consejo Estatal Contra las Adicciones | | | | |
| C5 - Norma Oficial Mexicana NOM-028-SSA2-2009 en centros especializados en atención de adicciones aplicadas | | | | | | | | | | | | | | | | | | | | | | | | | | | |
| Porcentaje de centros especializados en la atención de las adicciones verificadas | Mide el porcentaje de verificación a centros especializados en la atención de las adicciones. | (Número de centros registrados en la comisión nacional contra las adicciones / número de centros que atienden las adicciones identificados en el estado) x 100 | Porcentaje centros / trimestral | De Gestión / Eficacia | Ascendente | Se determina de acuerdo a los establecimientos registrados ante la CONADIC y se procede a su verificación en cumplimiento de criterios señalados en la NOM-028-SSA2-2009 | 2021 | 103.57 | 60 | 100 | 10 | 100.00 | 26 | 100.00 | 61 | 100.00 | 75 | 125 | 60 | | | Se realizaron las supervisiones de establecimientos registrados en el Estado con respecto a los registrados ante la Comisión Nacional (CONADIC) como un compromiso realizado ante el Gobierno del Estado y detectándose un incremento en el número de establecimientos en la | Área de Prevención de Adicciones del Consejo Estatal Contra las Adicciones | | | | |

GOBIERNO DEL ESTADO DE NAYARIT
PRESUPUESTO DE EGRESOS DEL ESTADO DE NAYARIT 2022
PRESUPUESTO BASADO EN RESULTADOS
MATRIZ DE INDICADORES PARA RESULTADOS (MIR) 2022

Periodo que se reporta: Cuarto Trimestre

| DEPENDENCIA: CONSEJO ESTATAL CONTRA LAS ADICIONES (CECA) | | | | | | | | | | MIR CECA- 1 (de 2) | | | | DESGLOSE DE MONTO ASIGNADO AL PROGRAMA PRESUPUESTAL (PP) | | | | CRITERIO DE DEFINICIÓN DEL MONTO ASIGNADO A LA MIR | | MONTO EJERCIDO AL TRIMESTRE QUE SE REPORTA | | | | | | | | NOTA COMPLEMENTARIA (Respecto a los Montos) | | | | | | | |
|--|-----------------|-----|-----|----|---|----|--------------|--------------|-----------------|--|---|---|---|--|-----------------------------|---|-------------------------|--|--|--|----------------|----------------|----------------|---|--------------------------------------|--|----------------|---|----------------|-----|---|--|---|--|--|
| NOMBRE DEL PROGRAMA PRESUPUESTARIO (PP) | | | | | | | | | | MONTO DEL PP AUTORIZADO EN EL PRESUPUESTO DE EJERCICIO | | MONTO ASIGNADO DEL PP A LA DEPENDENCIA | | MONTO ASIGNADO A LA MIR | | REAL (Marque con X) | ESTIMADO (Marque con X) | 1er. Trimestre | | 2do. Trimestre | | 3er. Trimestre | | 4to. Trimestre | | El monto ejercido al 31 de diciembre 2022, cumpliendo con los compromisos adquiridos para el funcionamiento de la institución. | | | | | | | | | |
| DEP | CLAVE FUNCIONAL | FIN | FUN | SF | M | PP | PP principal | PP indirecto | Gasto Corriente | Gasto Inverso | 47,460,049.00 | 31,813,932.00 | 31,813,932.00 | X | | 6,448,317 | | 13,941,073 | | 20,608,062 | | 33,561,504 | | | | | | | | | | | | | |
| Nombre de Beneficiarios (Población Objetivo) | | | | | | | | | | Núm. De Benef. | | MONTO DE OTROS FUENTES DE FINANCIAMIENTO/COMPLEMENTARIAS/ FEDERALES/ OTRAS) | | | | | | | | | | | | | | | | | | | | | | | |
| Resumen Narrativo | | | | | | | | | | Nombre del indicador | Definición | Fórmula | Unidad de Medida / Frecuencia | Tipo de Indicador / Dimensión a medir | Sentido Ideal del Indicador | Supuestos | línea base | | Variables de la fórmula | | Metas | | 1er. Trimestre | | 2do. Trimestre | | 3er. Trimestre | | 4to. Trimestre | | Justificación de Resultados | | | | |
| | | | | | | | | | | | | | | | | Año de la línea base | Línea Base | | Meta | 1er. Trimestre | 2do. Trimestre | 3er. Trimestre | 4to. Trimestre | Análisis inicial e interpretación de resultados | Fuentes de información del indicador | | | | | | | | | | |
| Nivel: Null | | | | | | | | | | | | | | | | | | | | | | | | | | | | | | | | | | | |
| C1A1.-Supervisión de edificios y aplicación de oculta de evaluación basada en los criterios básicos para reconocer un edificio libre de humo de tabaco | | | | | | | | | | Porcentaje de edificios supervisados | Mide el porcentaje de supervisión a edificios que deban cumplir criterios básicos para reconocerse como edificio libre de humo de tabaco | (Edificios supervisados/Edificios programados a supervisar)x100 | Porcentaje supervisiónes / Trimestral | De Gestión / Eficacia | Ascendente | Solicitud de Instituciones que requieran ser revisadas para determinar que son edificios libres de humo de tabaco | 2021 | 100 | Edificios supervisados | 20 | 100 | 5 | 9 | 14 | 20 | 20 | 100 | 100 | 100 | 100 | Edificios que solicitan la supervisión basada en los criterios básicos para ser reconocidos como espacios libres de humo de tabaco. | Área de Prevención de Adicciones del Consejo Estatal Contra las Adicciones | | | |
| C1A2.-Capacitación sobre daños y consecuencias del consumo de tabaco, así como el aspecto legal del porque no debe fumarse dentro de edificios | | | | | | | | | | Porcentaje de capacitación realizada sobre daños y consecuencias del consumo de tabaco | Capacitaciones otorgadas a personas que laboran o dan algún servicio en edificios verificados y determinados como espacios libres de humo de tabaco | (Capacitación otorgada / Capacitación programada)x100 | Porcentaje capacitaciones/Trimestral | De Gestión / Eficacia | Ascendente | Disponibilidad cultural de la ciudadanía para informarse sobre los criterios legales de un espacio libre de humo de tabaco | 2021 | 100 | Capacitación otorgada | 20 | 100 | 5 | 10 | 15 | 23 | 115 | 100 | 100 | 100 | 100 | Capacitaciones otorgadas mayor a las programadas durante este periodo fue el resultado. | Área de Prevención de Adicciones del Consejo Estatal Contra las Adicciones | | | |
| C2A1.-Valoración de pacientes con problemas de uso y consumo de drogas para determinación del plan individual de tratamiento con estancia en la clínica | | | | | | | | | | Porcentaje de valoraciones a pacientes | Total de pacientes programados para recibir una valoración médica. | (Pacientes valorados para tratamiento / pacientes programados a valorar para tratamiento)x100 | Porcentaje valoraciones/Trimestral | De Gestión / Eficacia | Ascendente | Valoraciones medicas de acuerdo a la solicitud del paciente que requiera atención por problemas de adicción, programandose de acuerdo a la agenda médica | 2021 | 146 | Pacientes valorados para tratamiento | 367 | 100 | 65 | 100 | 187 | 102.19 | 111.64 | 909 | 247.68 | 100 | 100 | 100 | 100 | Durante este periodo a informar, se realizaron valoraciones medicas, a través de el arranque de un programa para la obtención de licencias de transporte publico en el estado y del cual CECA participa en la realización de valoraciones medicas para la atención de El resultado de atención en consultas para cuidado continuo en pacientes supero la atención con respecto a lo programado. | Centro Terapeutico del Estado de Nayarit | |
| C3A1.-Establecimiento de plan de tratamiento de modalidad cuidado continuo para el paciente a egresar de la clínica, así como tratamiento ambulatorio familiar | | | | | | | | | | Porcentaje de consultas de tratamiento de modalidad cuidado continuo | Programa de atención (consultas) en el cuidado continuo una vez que el paciente egresa de la clínica de tratamiento se le da continuidad en su proceso de abstinencia de manera externa (ambulatoria) | (Consultas otorgadas de modalidad cuidado continuo / Consultas programadas de modalidad cuidado continuo) x 100 | Porcentaje consultas en cuidado continuo/Trimestral | De Gestión / Eficacia | Ascendente | Se determinara de acuerdo a la población que reciba atención (consulta) en la modalidad de cuidado continuo. | 2021 | 124.44 | Consultas otorgadas de modalidad de cuidado continuo | 262 | 100 | 60 | 100 | 140 | 100.00 | 114.29 | 125.95 | 330 | 262 | 100 | 100 | 100 | 100 | El resultado de sesiones educativas supero la meta con respecto a lo programado. | Centro Terapeutico del Estado de Nayarit |
| C4A1.-Sensibilización dirigida a población en riesgo, padres de familia y docentes educativos dandoles a conocer daños y consecuencias que ocasiona el uso y consumo de sustancias adictivas, puedan identificar situaciones de riesgo en consumo de drogas así como tambien sepan abordar y canalizar a las instancias indicadas para su atención | | | | | | | | | | Porcentaje de sesiones educativas de sensibilización de sustancias adictivas brindadas | Sesiones educativas que informan a la población Nayarita de los daños y consecuencias que ocasiona el uso y abuso de sustancias adictivas | (Sesiones educativas realizadas/Sesiones educativas programadas)x100 | Porcentaje Sesiones educativas / Trimestral | De Gestión / Eficacia | Ascendente | Sesiones educativas que son solicitadas a la Entidad, por Instituciones educativas, así como tambien de los sectores privados y publico que lo requieran. | 2021 | 101.67 | Sesiones educativas realizadas | 60 | 100 | 8 | 100 | 23 | 100.00 | 100.00 | 69 | 115 | 60 | 100 | 100 | 100 | El resultado de sesiones educativas supero la meta con respecto a lo programado. | Área de Prevención de Adicciones del Consejo Estatal Contra las Adicciones | |


 Lic. Selene Yajaira Maldonado Guerrero
 Directora General del Consejo Estatal Contra las Adicciones


 C.P. Luz Beltrán Contreras
 Encargado de Prevención de Adicciones


 L.I.E. Zulma Yajaira Judith Fernandez Medina
 Encargado de Informática

Fecha de Elaboración: 12/01/2022

Cuenta Pública 2022
CONSEJO ESTATAL CONTRA LAS ADICCIONES
Relación de cuentas bancarias productivas específicas
Del 1 de enero al 31 de diciembre de 2022

| Fondo, Programa o Convenio | Datos de la Cuenta Bancaria | |
|----------------------------|-----------------------------|------------------|
| | Institución Bancaria | Número de Cuenta |
| | | |
| | | |
| | NO APLICA | |
| | | |
| | | |
| | | |
| | | |
| | | |
| | | |

Bajo protesta de decir verdad declaramos que los estados financieros y sus notas son razonablemente correctos y responsabilidad del emisor


LIC. SELENE YAJAIRA MALDONADO GUERRERO
DIRECTORA GENERAL DE CECA


L.A. ARTURO BELTRAN TALAMANTES
SUBDIRECTOR ADMINISTRATIVO


L.C. SARAHI MEZA ISIORDIA
CONTADOR

Cuenta Pública 2022
CONSEJO ESTATAL CONTRA LAS ADICCIONES
Relacion de Esquemas Bursatiles y de Coberturas Financieras
Del 1 de Enero al 31 de Diciembre de 2022

| Cuenta | Concepto | Importe |
|--------------|-----------|---------|
| | NO APLICA | |
| <u>TOTAL</u> | | |

Bajo protesta de decir verdad declaramos que los Estados Financieros y sus Notas son razonablemente correctos y responsabilidad del emisor


LIC. SELENE YAJAIRA MALDONADO GUERRERO
DIRECTORA GENERAL


L.C. SARAHÍ MEZA ISIORDIA
CONTADOR


L.A. ARTURO BELTRÁN TALAMANTES
SUBDIRECTOR ADMINISTRATIVO

Cuenta Pública 2022
CONSEJO ESTATAL CONTRA LAS ADICCIONES
Información Adicional que dispongan otras Leyes
Del 1 de Enero al 31 de Diciembre de 2022

| Cuenta | Concepto | Importe |
|--------------|-----------|---------|
| | NO APLICA | |
| TOTAL | | |

Bajo protesta de decir verdad declaramos que los Estados Financieros y sus Notas son razonablemente correctos y responsabilidad del emisor


LIC. SELENE YAJAIRA MALDONADO GUERRERO
DIRECTORA GENERAL


L.C. SARAHÍ MEZA TSORDIA
CONTADOR


L.A. ARTURO BELTRÁN TALAMANTES
SUBDIRECTOR ADMINISTRATIVO

CONSEJO ESTATAL CONTRA LAS ADICIONES
Estado de Situación Financiera Detallado - LDF
Al 31 de diciembre de 2022 y al 31 de Diciembre de 2021
(PESOS)

| Concepto (c) | 2022 | 31 de diciembre de 2021 | Concepto (c) | 2022 | 31 de diciembre de 2021 |
|--|---------------------|-------------------------|--|---------------------|-------------------------|
| ACTIVO | | | PASIVO | | |
| Activo Circulante | | | Activo Circulante | | |
| a. Efectivo y Equivalentes (a=a1+a2+a3+a4+a5+a6+a7) | 1,202,795.16 | 1,409,691.44 | a. Cuentas por Pagar a Corto Plazo (a=a1+a2+a3+a4+a5+a6+a7+a8+a9) | 4,619,944.74 | 4,877,615.11 |
| a1) Efectivo | 0.00 | 0.00 | a1) Servicios Personales por Pagar a Corto Plazo | 3,852,585.89 | 3,936,869.06 |
| a2) Bancos/Tesorería | 1,202,795.16 | 1,409,691.44 | a2) Proveedores por Pagar a Corto Plazo | 54,892.81 | 118,240.08 |
| a3) Bancos/Dependencias y Otros | 0.00 | 0.00 | a3) Contratistas por Obras Públicas por Pagar a Corto Plazo | 0.00 | 0.00 |
| a4) Inversiones Temporales (Hasta 3 meses) | 0.00 | 0.00 | a4) Participaciones y Aportaciones por Pagar a Corto Plazo | 0.00 | 0.00 |
| a5) Fondos con Afectación Específica | 0.00 | 0.00 | a5) Transferencias Otorgadas por Pagar a Corto Plazo | 0.00 | 0.00 |
| a6) Depósitos de Fondos de Terceros en Garantía y/o Administración | 0.00 | 0.00 | a6) Intereses, Comisiones y Otros Gastos de la Deuda Pública por Pagar a Corto Plazo | 0.00 | 0.00 |
| a7) Otros Efectivos y Equivalentes | 0.00 | 0.00 | a7) Retenciones y Contribuciones por Pagar a Corto Plazo | 701,315.15 | 809,701.13 |
| b. Derechos a Recibir Efectivo o Equivalentes (b=b1+b2+b3+b4+b5+b6+b7) | 3,498,410.16 | 3,574,562.24 | a8) Devoluciones de la Ley de Ingresos por Pagar a Corto Plazo | 0.00 | 0.00 |
| b1) Inversiones Financieras de Corto Plazo | 0.00 | 0.00 | a9) Otras Cuentas por Pagar a Corto Plazo | 11,150.89 | 12,804.84 |
| b2) Cuentas por Cobrar a Corto Plazo | 0.00 | 0.00 | b. Documentos por Pagar a Corto Plazo (b=b1+b2+b3) | 0.00 | 0.00 |
| b3) Deudores Diversos por Cobrar a Corto Plazo | 3,498,410.43 | 3,574,562.51 | b1) Documentos Comerciales por Pagar a Corto Plazo | 0.00 | 0.00 |
| b4) Ingresos por Recuperar a Corto Plazo | 0.00 | 0.00 | b2) Documentos con Contratistas por Obras Públicas por Pagar a Corto Plazo | 0.00 | 0.00 |
| b5) Deudores por Anticipos de la Tesorería a Corto Plazo | 0.00 | 0.00 | b3) Otros Documentos por Pagar a Corto Plazo | 0.00 | 0.00 |
| b6) Prestamos Otorgados a Corto Plazo | 0.00 | 0.00 | c. Porción a Corto Plazo de la Deuda Pública a Largo Plazo (c=c1+c2) | 0.00 | 0.00 |
| b7) Otros Derechos a Recibir Efectivo o Equivalentes a Corto Plazo | -0.27 | -0.27 | c1) Porción a Corto Plazo de la Deuda Pública | 0.00 | 0.00 |
| c. Derechos a Recibir Bienes o Servicios (c=c1+c2+c3+c4+c5) | 0.00 | 0.00 | c2) Porción a Corto Plazo de Arrendamiento Financiero | 0.00 | 0.00 |
| c1) Anticipo a Proveedores por Adquisición de Bienes y Prestación de Servicios a Corto Plazo | 0.00 | 0.00 | d. Títulos y Valores a Corto Plazo | 0.00 | 0.00 |
| c2) Anticipo a Proveedores por Adquisición de Bienes Inmuebles y Muebles a Corto Plazo | 0.00 | 0.00 | e. Pasivos Diferidos a Corto Plazo (e=e1+e2+e3) | 0.00 | 0.00 |
| c3) Anticipo a Proveedores por Adquisición de Bienes Intangibles a Corto Plazo | 0.00 | 0.00 | e1) Ingresos Cobrados por Adelantado a Corto Plazo | 0.00 | 0.00 |
| c4) Anticipo a Contratistas por Obras Públicas a Corto Plazo | 0.00 | 0.00 | e2) Intereses Cobrados por Adelantado a Corto Plazo | 0.00 | 0.00 |
| c5) Otros Derechos a Recibir Bienes o Servicios a Corto Plazo | 0.00 | 0.00 | e3) Otros Pasivos Diferidos a Corto Plazo | 0.00 | 0.00 |
| d. Inventarios (d=d1+d2+d3+d4+d5) | 0.00 | 0.00 | f. Fondos y Bienes de Terceros en Garantía y/o Administración a Corto Plazo (f=f1+f2+f3+f4+f5+f6) | 0.00 | 0.00 |
| d1) Inventario de Mercancías para Venta | 0.00 | 0.00 | f1) Fondos en Garantía a Corto Plazo | 0.00 | 0.00 |
| d2) Inventario de Mercancías Terminadas | 0.00 | 0.00 | f2) Fondos en Administración a Corto Plazo | 0.00 | 0.00 |
| d3) Inventario de Mercancías en Proceso de Elaboración | 0.00 | 0.00 | f3) Fondos Contingentes a Corto Plazo | 0.00 | 0.00 |
| d4) Inventario de Materias Primas, Materiales y Suministros para Producción | 0.00 | 0.00 | f4) Fondos de Fideicomisos, Mandatos y Contratos Análogos a Corto Plazo | 0.00 | 0.00 |
| d5) Bienes en Tránsito | 0.00 | 0.00 | f5) Otros Fondos de Terceros en Garantía y/o Administración a Corto Plazo | 0.00 | 0.00 |
| e. Almacenes | 851.00 | 851.00 | f6) Valores y Bienes en Garantía a Corto Plazo | 0.00 | 0.00 |
| f. Estimación por Pérdida o Deterioro de Activos Circulantes (f=f1+f2) | 0.00 | 0.00 | g. Provisiones a Corto Plazo (g=g1+g2+g3) | 0.00 | 0.00 |
| f1) Estimaciones para Cuentas Incobrables por Derechos a Recibir Efectivo o Equivalentes | 0.00 | 0.00 | g1) Provisión para Demandas y Juicios a Corto Plazo | 0.00 | 0.00 |
| f2) Estimación por Deterioro de Inventarios | 0.00 | 0.00 | g2) Provisión para Contingencias a Corto Plazo | 0.00 | 0.00 |
| g. Otros Activos Circulantes (g=g1+g2+g3+g4) | 0.00 | 0.00 | g3) Otras Provisiones a Corto Plazo | 0.00 | 0.00 |
| g1) Valores en Garantía | 0.00 | 0.00 | h. Otros Pasivos a Corto Plazo (h=h1+h2+h3) | 0.00 | 0.00 |
| g2) Bienes en Garantía (excluye depósitos de fondos) | 0.00 | 0.00 | h1) Ingresos por Clasificar | 0.00 | 0.00 |
| g3) Bienes Derivados de Embargos, Decomisos, Aseguramientos y Dación en Pago | 0.00 | 0.00 | h2) Recaudación por Participar | 0.00 | 0.00 |
| g4) Adquisición con Fondos de Terceros | 0.00 | 0.00 | h3) Otros Pasivos Circulantes | 0.00 | 0.00 |
| IA. Total de Activos Circulantes (IA = a + b + c + d + e + f + g) | 4,702,056.32 | 4,985,104.68 | IIA. Total de Pasivos Circulantes (IIA = a + b + c + d + e + f + g + h) | 4,619,944.74 | 4,877,615.11 |
| Activo No Circulante | | | Pasivo No Circulante | | |
| a. Inversiones Financieras a Largo Plazo | 0.00 | 0.00 | a. Cuentas por Pagar a Largo Plazo | 0.00 | 0.00 |
| b. Derechos a Recibir Efectivo o Equivalentes a Largo Plazo | 0.00 | 0.00 | b. Documentos por Pagar a Largo Plazo | 0.00 | 0.00 |
| c. Bienes Inmuebles, Infraestructura y Construcciones en Proceso | 2,826,304.34 | 2,826,304.34 | c. Deuda Pública a Largo Plazo | 0.00 | 0.00 |
| d. Bienes Muebles | 949,795.63 | 906,825.63 | d. Pasivos Diferidos a Largo Plazo | 0.00 | 0.00 |
| e. Activos Intangibles | 24,813.60 | 24,813.60 | e. Fondos y Bienes de Terceros en Garantía y/o en Administración a Largo Plazo | 0.00 | 0.00 |
| f. Depreciación, Deterioro y Amortización Acumulada de Bienes | -7,286.36 | -1,558.93 | f. Provisiones a Largo Plazo | 0.00 | 0.00 |
| g. Activos Diferidos | 0.00 | 0.00 | IIIB. Total de Pasivos No Circulantes (IIIB = a + b + c + d + e + f) | 0.00 | 0.00 |
| h. Estimación por Pérdida o Deterioro de Activos No Circulantes | 0.00 | 0.00 | II. Total del Pasivo (II = IIA + IIIB) | 4,619,944.74 | 4,877,615.11 |
| i. Otros Activos No Circulantes | 0.00 | 0.00 | HACIENDA PÚBLICA/PATRIMONIO | | |
| IB. Total de Activos No Circulantes (IB = a + b + c + d + e + f + g + h + i) | 3,793,627.19 | 3,756,384.64 | IIIA. Hacienda Pública/Patrimonio Contribuido (IIIA = a + b + c) | 3,903,815.36 | 3,903,815.36 |
| I. Total del Activo (I = IA + IB) | 8,495,683.51 | 8,741,489.32 | a. Aportaciones | 4,424,320.84 | 4,424,320.84 |
| | | | b. Donaciones de Capital | 0.00 | 0.00 |
| | | | c. Actualización de la Hacienda Pública/Patrimonio | -520,505.48 | -520,505.48 |
| | | | IIIB. Hacienda Pública/Patrimonio Generado (IIIB = a + b + c + d + e) | -28,076.59 | -39,941.15 |
| | | | a. Resultados del Ejercicio (Ahorro/ Desahorro) | 111,426.03 | 120,204.94 |
| | | | b. Resultados de Ejercicios Anteriores | -139,502.62 | -160,146.09 |
| | | | c. Revalúos | 0.00 | 0.00 |
| | | | d. Reservas | 0.00 | 0.00 |
| | | | e. Rectificaciones de Resultados de Ejercicios Anteriores | 0.00 | 0.00 |
| | | | IIIC. Exceso o Insuficiencia en la Actualización de la Hacienda Pública/Patrimonio (IIIC=a+b) | 0.00 | 0.00 |
| | | | a. Resultado por Posición Monetaria | 0.00 | 0.00 |
| | | | b. Resultado por Tenencia de Activos no Monetarios | 0.00 | 0.00 |
| | | | III. Total Hacienda Pública/Patrimonio (III = IIIA + IIIB + IIIC) | 3,875,738.77 | 3,863,874.21 |
| | | | IV. Total del Pasivo y Hacienda Pública/Patrimonio (IV = II + III) | 8,495,683.51 | 8,741,489.32 |

LIC. SELÉNE YAJAIRA MALDONADO GUERRERO
DIRECTORA GENERAL

L.A. ARTURO BELTRAN TALAMANTES
SUBDIRECTOR ADMINISTRATIVO

L.C. SARAH UMEZALTIORDIA
CONTADOR

| CONSEJO ESTATAL CONTRA LAS ADICIONES | | | | | | | |
|---|--------------------------------------|-------------------------------|--------------------------------|--|--|-----------------------------------|--|
| Informe Analítico de la Deuda Pública y Otros Pasivos - LDF | | | | | | | |
| Del 1 de Enero al 31 de Diciembre de 2022 | | | | | | | |
| (PESOS) | | | | | | | |
| Denominación de la Deuda Pública y Otros Pasivos | Saldo al 31 de diciembre de 2021 (d) | Disposiciones del Periodo (e) | Amortizaciones del Periodo (f) | Revaluaciones, Reclasificaciones y Otros Ajustes (g) | Saldo Final del Periodo (h) h=d+e-f+g | Pago de Intereses del Periodo (i) | Pago de Comisiones y demás costos asociados durante el Periodo (j) |
| (c) | (d) | (e) | (f) | (g) | (h) | (i) | (j) |
| 1. Deuda Pública (1=A+B) | 0.00 | 0.00 | 0.00 | 0.00 | 0.00 | 0.00 | 0.00 |
| A. Corto Plazo (A=a1+a2+a3) | 0.00 | 0.00 | 0.00 | 0.00 | 0.00 | 0.00 | 0.00 |
| a1) Instituciones de Crédito | 0.00 | 0.00 | 0.00 | 0.00 | 0.00 | 0.00 | 0.00 |
| a2) Títulos y Valores | 0.00 | 0.00 | 0.00 | 0.00 | 0.00 | 0.00 | 0.00 |
| a3) Arrendamientos Financieros | 0.00 | 0.00 | 0.00 | 0.00 | 0.00 | 0.00 | 0.00 |
| B. Largo Plazo (B=b1+b2+b3) | 0.00 | 0.00 | 0.00 | 0.00 | 0.00 | 0.00 | 0.00 |
| b1) Instituciones de Crédito | 0.00 | 0.00 | 0.00 | 0.00 | 0.00 | 0.00 | 0.00 |
| b2) Títulos y Valores | 0.00 | 0.00 | 0.00 | 0.00 | 0.00 | 0.00 | 0.00 |
| b3) Arrendamientos Financieros | 0.00 | 0.00 | 0.00 | 0.00 | 0.00 | 0.00 | 0.00 |
| 2. Otros Pasivos | 4,877,615.11 | | | | 4,619,944.74 | | |
| 3. Total de la Deuda Pública y Otros Pasivos | 4,877,615.11 | 0.00 | 0.00 | 0.00 | 4,619,944.74 | 0.00 | 0.00 |
| 4. Deuda Contingente 1 (informativo) | 0.00 | 0.00 | 0.00 | 0.00 | 0.00 | 0.00 | 0.00 |
| A. Deuda Contingente 1 | 0.00 | 0.00 | 0.00 | 0.00 | 0.00 | 0.00 | 0.00 |
| B. Deuda Contingente 2 | 0.00 | 0.00 | 0.00 | 0.00 | 0.00 | 0.00 | 0.00 |
| C. Deuda Contingente XX | 0.00 | 0.00 | 0.00 | 0.00 | 0.00 | 0.00 | 0.00 |
| 5. Valor de Instrumentos Bono Cupón Cero 2 (Informativo) | 0.00 | 0.00 | 0.00 | 0.00 | 0.00 | 0.00 | 0.00 |
| A. Instrumento Bono Cupón Cero 1 | 0.00 | 0.00 | 0.00 | 0.00 | 0.00 | 0.00 | 0.00 |
| B. Instrumento Bono Cupón Cero 2 | 0.00 | 0.00 | 0.00 | 0.00 | 0.00 | 0.00 | 0.00 |
| C. Instrumento Bono Cupón Cero XX | 0.00 | 0.00 | 0.00 | 0.00 | 0.00 | 0.00 | 0.00 |

1. Se refiere a cualquier Financiamiento sin fuente o garantía de pago definida, que sea asumida de manera solidaria o subsidiaria por las Entidades Federativas con sus Municipios, organismos descentralizados y empresas de participación estatal mayoritaria y fideicomisos, locales o municipales, y por los Municipios con sus respectivos organismos descentralizados y empresas de participación municipal mayoritaria.

2. Se refiere al valor del Bono Cupón Cero que respalda el pago de los créditos asociados al mismo (Activo).

| Obligaciones a Corto Plazo (k) | Monto Contratado (l) | Plazo Pactado (m) | Tasa de Interés (n) | Comisiones y Costos Relacionados (o) | Tasa Efectiva (p) |
|--|----------------------|-------------------|---------------------|--------------------------------------|-------------------|
| 6. Obligaciones a Corto Plazo (Informativo) | 0.00 | 0.00 | 0.00 | 0.00 | 0.00 |
| A. Crédito 1 | 0.00 | 0.00 | 0.00 | 0.00 | 0.00 |
| B. Crédito 2 | 0.00 | 0.00 | 0.00 | 0.00 | 0.00 |
| C. Crédito XX | 0.00 | 0.00 | 0.00 | 0.00 | 0.00 |

LIC. SELENE YAJAIRA MALDONADO GUERRERO
DIRECTORA GENERAL

L.A. ARTURO BELTRAN TALAMANTES
SUBDIRECTOR ADMINISTRATIVO

L.C. SARAHIMEZA ISORDIA
CONTADOR

CONSEJO ESTATAL CONTRA LAS ADICCIONES

Informe Analítico de Obligaciones Diferentes de Financiamientos - LDF

Del 1 de Enero al 31 de Diciembre de 2022

(PESOS)

| Denominación de las Obligaciones Diferentes de Financiamiento | Fecha del Contrato | Fecha de inicio de operación del proyecto | Fecha de vencimiento | Monto de la inversión pactado | Plazo pactado | Monto promedio mensual del pago de la contraprestación | Monto promedio mensual del pago de la contraprestación correspondiente al pago de inversión | Monto pagado de la inversión al XX de XXXX de 20XX | Monto pagado de la inversión actualizado al XX de XXXX de 20XX | Saldo pendiente por pagar de la inversión al XX de XXXX de 20XX |
|--|--------------------|---|----------------------|-------------------------------|---------------|--|---|--|--|---|
| (c) | (d) | (e) | (f) | (g) | (h) | (i) | (j) | (k) | (l) | (m = g - l) |
| A. Asociaciones Público Privadas (APP's) (A=a+b+c+d) | 0.00 | 0.00 | 0.00 | 0.00 | 0.00 | 0.00 | 0.00 | 0.00 | 0.00 | 0.00 |
| a) APP 1 | 0.00 | 0.00 | 0.00 | 0.00 | 0.00 | 0.00 | 0.00 | 0.00 | 0.00 | 0.00 |
| b) APP 2 | 0.00 | 0.00 | 0.00 | 0.00 | 0.00 | 0.00 | 0.00 | 0.00 | 0.00 | 0.00 |
| c) APP 3 | 0.00 | 0.00 | 0.00 | 0.00 | 0.00 | 0.00 | 0.00 | 0.00 | 0.00 | 0.00 |
| d) APP XX | 0.00 | 0.00 | 0.00 | 0.00 | 0.00 | 0.00 | 0.00 | 0.00 | 0.00 | 0.00 |
| B. Otros Instrumentos (B=a+b+c+d) | 0.00 | 0.00 | 0.00 | 0.00 | 0.00 | 0.00 | 0.00 | 0.00 | 0.00 | 0.00 |
| a) Otro Instrumento 1 | 0.00 | 0.00 | 0.00 | 0.00 | 0.00 | 0.00 | 0.00 | 0.00 | 0.00 | 0.00 |
| b) Otro Instrumento 2 | 0.00 | 0.00 | 0.00 | 0.00 | 0.00 | 0.00 | 0.00 | 0.00 | 0.00 | 0.00 |
| c) Otro Instrumento 3 | 0.00 | 0.00 | 0.00 | 0.00 | 0.00 | 0.00 | 0.00 | 0.00 | 0.00 | 0.00 |
| d) Otro Instrumento XX | 0.00 | 0.00 | 0.00 | 0.00 | 0.00 | 0.00 | 0.00 | 0.00 | 0.00 | 0.00 |
| C. Total de Obligaciones Diferentes de Financiamiento (C=A+B) | 0.00 | 0.00 | 0.00 | 0.00 | 0.00 | 0.00 | 0.00 | 0.00 | 0.00 | 0.00 |

LIC. SELENE YAJAIRA MALDONADO GUERRERO
DIRECTORA GENERAL

L.A. ARTURO BELTRAN TALAMANTES
SUBDIRECTOR ADMINISTRATIVO

L.C. SARAH MEZA ISIORDIA
CONTADOR

CONSEJO ESTATAL CONTRA LAS ADICIONES
Balance Presupuestario - LDF
 Del 1 de Enero al 31 de Diciembre de 2022
 (PESOS)

| Concepto (c) | Estimado/ Aprobado (d) | Devengado | Recaudado/ Pagado |
|---|---------------------------|----------------------|----------------------|
| A. Ingresos Totales (A = A1+A2+A3) | 31,813,932.24 | 33,618,858.54 | 33,618,858.54 |
| A1. Ingresos de Libre Disposición | 31,813,932.24 | 33,618,858.54 | 33,618,858.54 |
| A2. Transferencias Federales Etiquetadas | 0.00 | 0.00 | 0.00 |
| A3. Financiamiento Neto | 0.00 | 0.00 | 0.00 |
| B. Egresos Presupuestarios¹ (B = B1+B2) | 31,813,932.24 | 33,544,675.06 | 30,059,368.88 |
| B1. Gasto No Etiquetado (sin incluir Amortización de la Deuda Pública) | 31,813,932.24 | 33,544,675.06 | 30,059,368.88 |
| B2. Gasto Etiquetado (sin incluir Amortización de la Deuda Pública) | | | |
| C. Remanentes del Ejercicio Anterior (C = C1 + C2) | 0.00 | 0.00 | 0.00 |
| C1. Remanentes de Ingresos de Libre Disposición aplicados en el periodo | | | |
| C2. Remanentes de Transferencias Federales Etiquetadas aplicados en el periodo | | | |
| I. Balance Presupuestario (I = A - B + C) | 0.00 | 74,183.48 | 3,559,489.66 |
| II. Balance Presupuestario sin Financiamiento Neto (II = I - A3) | 0.00 | 74,183.48 | 3,559,489.66 |
| III. Balance Presupuestario sin Financiamiento Neto y sin Remanentes del Ejercicio Anterior (III = II - C) | 0.00 | 74,183.48 | 3,559,489.66 |


| Concepto | Aprobado | Devengado | Pagado |
|--|-------------|------------------|---------------------|
| E. Intereses, Comisiones y Gastos de la Deuda (E = E1+E2) | 0.00 | 0.00 | 0.00 |
| E1. Intereses, Comisiones y Gastos de la Deuda con Gasto No Etiquetado | | | |
| E2. Intereses, Comisiones y Gastos de la Deuda con Gasto Etiquetado | | | |
| IV. Balance Primario (IV = III + E) | 0.00 | 74,183.48 | 3,559,489.66 |


| Concepto | Estimado/ Aprobado | Devengado | Recaudado/ Pagado |
|---|-----------------------|-------------|----------------------|
| F. Financiamiento (F = F1 + F2) | 0.00 | 0.00 | 0.00 |
| F1. Financiamiento con Fuente de Pago de Ingresos de Libre Disposición | | | |
| F2. Financiamiento con Fuente de Pago de Transferencias Federales Etiquetadas | | | |
| G. Amortización de la Deuda (G = G1 + G2) | 0.00 | 0.00 | 0.00 |
| G1. Amortización de la Deuda Pública con Gasto No Etiquetado | | | |
| G2. Amortización de la Deuda Pública con Gasto Etiquetado | | | |
| A3. Financiamiento Neto (A3 = F - G) | 0.00 | 0.00 | 0.00 |

| Concepto | Estimado/ Aprobado | Devengado | Recaudado/ Pagado |
|--|-----------------------|----------------------|----------------------|
| A1. Ingresos de Libre Disposición | 31,813,932.24 | 33,618,858.54 | 33,618,858.54 |
| A3.1 Financiamiento Neto con Fuente de Pago de Ingresos de Libre Disposición (A3.1 = F1 - G1) | 0.00 | 0.00 | 0.00 |
| F1. Financiamiento con Fuente de Pago de Ingresos de Libre Disposición | 0.00 | 0.00 | 0.00 |
| G1. Amortización de la Deuda Pública con Gasto No Etiquetado | 0.00 | 0.00 | 0.00 |
| B1. Gasto No Etiquetado (sin incluir Amortización de la Deuda Pública) | 31,813,932.24 | 33,544,675.06 | 30,059,368.88 |
| C1. Remanentes de Ingresos de Libre Disposición aplicados en el periodo | 0.00 | 0.00 | 0.00 |
| V. Balance Presupuestario de Recursos Disponibles (V = A1 + A3.1 - B1 + C1) | 0.00 | 74,183.48 | 3,559,489.66 |
| VI. Balance Presupuestario de Recursos Disponibles sin Financiamiento Neto (VI = V - A3.1) | 0.00 | 74,183.48 | 3,559,489.66 |

| Concepto | Estimado/ Aprobado | Devengado | Recaudado/ Pagado |
|--|--------------------|-----------|----------------------|
| A2. Transferencias Federales Etiquetadas | 0.00 | 0.00 | 0.00 |
| A3.2 Financiamiento Neto con Fuente de Pago de Transferencias Federales Etiquetadas (A3.2 = F2 - G2) | 0.00 | 0.00 | 0.00 |
| F2. Financiamiento con Fuente de Pago de Transferencias Federales Etiquetadas | 0.00 | 0.00 | 0.00 |
| G2. Amortización de la Deuda Pública con Gasto Etiquetado | 0.00 | 0.00 | 0.00 |
| B2. Gasto Etiquetado (sin incluir Amortización de la Deuda Pública) | 0.00 | 0.00 | 0.00 |
| C2. Remanentes de Transferencias Federales Etiquetadas aplicados en el periodo | | 0.00 | 0.00 |
| VII. Balance Presupuestario de Recursos Etiquetados (VII = A2 + A3.2 - B2 + C2) | 0.00 | 0.00 | 0.00 |
| VIII. Balance Presupuestario de Recursos Etiquetados sin Financiamiento Neto (VIII = VII - A3.2) | 0.00 | 0.00 | 0.00 |


 LIC. SELENE YAJAIRA MALDONADO GUERRERO
 DIRECTORA GENERAL


 L.A. ARTURO BELTRAN TALAMANTES
 SUBDIRECTOR ADMINISTRATIVO


 L.C. SARAHI MEZA ISIORDIA
 CONTADOR

CONSEJO ESTATAL CONTRA LAS ADICIONES
Estado Analítico de Ingresos Detallado - LDF
Del 1 de Enero al 31 de Diciembre de 2022
(PESOS)

| Concepto (c) | Ingreso | | | | | Diferencia (e) |
|---|----------------------|--------------------------------|----------------------|----------------------|----------------------|---------------------|
| | Estimado (d) | Ampliaciones/ (Reducciones) | Modificado | Devengado | Recaudado | |
| Ingresos de Libre Disposición | | | | | | |
| A. Impuestos | 0.00 | 0.00 | 0.00 | 0.00 | 0.00 | 0.00 |
| B. Cuotas y Aportaciones de Seguridad Social | 0.00 | 0.00 | 0.00 | 0.00 | 0.00 | 0.00 |
| C. Contribuciones de Mejoras | 0.00 | 0.00 | 0.00 | 0.00 | 0.00 | 0.00 |
| D. Derechos | 0.00 | 0.00 | 0.00 | 0.00 | 0.00 | 0.00 |
| E. Productos | 0.00 | 0.00 | 0.00 | 0.00 | 0.00 | 0.00 |
| F. Aprovechamientos | 115,013.00 | 82,074.47 | 197,087.47 | 197,087.47 | 197,087.47 | 82,074.47 |
| G. Ingresos por Ventas de Bienes y Prestación Servicios | 550,000.00 | -82,570.00 | 467,430.00 | 467,430.00 | 467,430.00 | -82,570.00 |
| H. Participaciones (H=h1+h2+h3+h4+h5+h6+h7+h8+h9+h10+h11) | 0.00 | 0.00 | 0.00 | 0.00 | 0.00 | 0.00 |
| h1) Fondo General de Participaciones | 0.00 | 0.00 | 0.00 | 0.00 | 0.00 | 0.00 |
| h2) Fondo de Fomento Municipal | 0.00 | 0.00 | 0.00 | 0.00 | 0.00 | 0.00 |
| h3) Fondo de Fiscalización y Recaudación | 0.00 | 0.00 | 0.00 | 0.00 | 0.00 | 0.00 |
| h4) Fondo de Compensación | 0.00 | 0.00 | 0.00 | 0.00 | 0.00 | 0.00 |
| h5) Fondo de Extracción de Hidrocarburos | 0.00 | 0.00 | 0.00 | 0.00 | 0.00 | 0.00 |
| h6) Impuesto Especial Sobre Producción y Servicios | 0.00 | 0.00 | 0.00 | 0.00 | 0.00 | 0.00 |
| h7) 0.136% de la Recaudación Federal Participable | 0.00 | 0.00 | 0.00 | 0.00 | 0.00 | 0.00 |
| h8) 3.17% Sobre Extracción de Petróleo | 0.00 | 0.00 | 0.00 | 0.00 | 0.00 | 0.00 |
| h9) Gasolinas y Diésel | 0.00 | 0.00 | 0.00 | 0.00 | 0.00 | 0.00 |
| h10) Fondo del Impuesto Sobre la Renta | 0.00 | 0.00 | 0.00 | 0.00 | 0.00 | 0.00 |
| h11) Fondo de Estabilización de los Ingresos de las Entidades Federativas | 0.00 | 0.00 | 0.00 | 0.00 | 0.00 | 0.00 |
| I. Incentivos Derivados de la Colaboración Fiscal (I=i1+i2+i3+i4+i5) | 0.00 | 0.00 | 0.00 | 0.00 | 0.00 | 0.00 |
| i1) Tenencia o Uso de Vehículos | 0.00 | 0.00 | 0.00 | 0.00 | 0.00 | 0.00 |
| i2) Fondo de Compensación ISAN | 0.00 | 0.00 | 0.00 | 0.00 | 0.00 | 0.00 |
| i3) Impuesto Sobre Automóviles Nuevos | 0.00 | 0.00 | 0.00 | 0.00 | 0.00 | 0.00 |
| i4) Fondo de Compensación de Repecos-Intermedios | 0.00 | 0.00 | 0.00 | 0.00 | 0.00 | 0.00 |
| i5) Otros Incentivos Económicos | 0.00 | 0.00 | 0.00 | 0.00 | 0.00 | 0.00 |
| J. Transferencias y Asignaciones | 0.00 | 0.00 | 0.00 | 0.00 | 0.00 | 0.00 |
| K. Convenios | 30,745,969.92 | 2,128,253.68 | 32,874,223.60 | 32,601,167.65 | 32,601,167.65 | 1,855,197.73 |
| k1) Otros Convenios y Subsidios | 30,745,969.92 | 2,128,253.68 | 32,874,223.60 | 32,601,167.65 | 32,601,167.65 | 1,855,197.73 |
| L. Otros Ingresos de Libre Disposición (L=l1+l2) | 402,949.32 | -49,775.90 | 353,173.42 | 353,173.42 | 353,173.42 | -49,775.90 |
| l1) Participaciones en Ingresos Locales | 0.00 | 0.00 | 0.00 | 0.00 | 0.00 | 0.00 |
| l2) Otros Ingresos de Libre Disposición | 402,949.32 | -49,775.90 | 353,173.42 | 353,173.42 | 353,173.42 | -49,775.90 |
| I. Total de Ingresos de Libre Disposición (I=A+B+C+D+E+F+G+H+I+J+K+L) | 31,813,932.24 | 2,077,982.25 | 33,891,914.49 | 33,618,858.54 | 33,618,858.54 | 1,804,926.30 |
| Ingresos Excedentes de Ingresos de Libre Disposición | | | | | | |
| Transferencias Federales Etiquetadas | | | | | | |
| A. Aportaciones (A=a1+a2+a3+a4+a5+a6+a7+a8) | 0.00 | 0.00 | 0.00 | 0.00 | 0.00 | 0.00 |
| a1) Fondo de Aportaciones para la Nómina Educativa y Gasto Operativo | 0.00 | 0.00 | 0.00 | 0.00 | 0.00 | 0.00 |
| a2) Fondo de Aportaciones para los Servicios de Salud | 0.00 | 0.00 | 0.00 | 0.00 | 0.00 | 0.00 |
| a3) Fondo de Aportaciones para la Infraestructura Social | 0.00 | 0.00 | 0.00 | 0.00 | 0.00 | 0.00 |
| a4) Fondo de Aportaciones para el Fortalecimiento de los Municipios y de las Demarcaciones Territoriales del Distrito Federal | 0.00 | 0.00 | 0.00 | 0.00 | 0.00 | 0.00 |
| a5) Fondo de Aportaciones Múltiples | 0.00 | 0.00 | 0.00 | 0.00 | 0.00 | 0.00 |
| a6) Fondo de Aportaciones para la Educación Tecnológica y de Adultos | 0.00 | 0.00 | 0.00 | 0.00 | 0.00 | 0.00 |
| a7) Fondo de Aportaciones para la Seguridad Pública de los Estados y del Distrito Federal | 0.00 | 0.00 | 0.00 | 0.00 | 0.00 | 0.00 |
| a8) Fondo de Aportaciones para el Fortalecimiento de las Entidades Federativas | 0.00 | 0.00 | 0.00 | 0.00 | 0.00 | 0.00 |
| B. Convenios (B=b1+b2+b3+b4) | 0.00 | 0.00 | 0.00 | 0.00 | 0.00 | 0.00 |
| b1) Convenios de Protección Social en Salud | 0.00 | 0.00 | 0.00 | 0.00 | 0.00 | 0.00 |
| b2) Convenios de Descentralización | 0.00 | 0.00 | 0.00 | 0.00 | 0.00 | 0.00 |
| b3) Convenios de Reasignación | 0.00 | 0.00 | 0.00 | 0.00 | 0.00 | 0.00 |
| b4) Otros Convenios y Subsidios | 0.00 | 0.00 | 0.00 | 0.00 | 0.00 | 0.00 |
| C. Fondos Distintos de Aportaciones (C=c1+c2) | 0.00 | 0.00 | 0.00 | 0.00 | 0.00 | 0.00 |
| c1) Fondo para Entidades Federativas y Municipios Productores de Hidrocarburos | 0.00 | 0.00 | 0.00 | 0.00 | 0.00 | 0.00 |
| c2) Fondo Minero | 0.00 | 0.00 | 0.00 | 0.00 | 0.00 | 0.00 |
| D. Transferencias, Asignaciones, Subsidios y Subvenciones, y Pensiones y Jubilaciones | 0.00 | 0.00 | 0.00 | 0.00 | 0.00 | 0.00 |
| E. Otras Transferencias Federales Etiquetadas | 0.00 | 0.00 | 0.00 | 0.00 | 0.00 | 0.00 |
| II. Total de Transferencias Federales Etiquetadas (II = A + B + C + D + E) | 0.00 | 0.00 | 0.00 | 0.00 | 0.00 | 0.00 |
| III. Ingresos Derivados de Financiamientos (III = A) | 0.00 | 0.00 | 0.00 | 0.00 | 0.00 | 0.00 |
| A. Ingresos Derivados de Financiamientos | 0.00 | 0.00 | 0.00 | 0.00 | 0.00 | 0.00 |


5


1


8

CONSEJO ESTATAL CONTRA LAS ADICIONES
 Estado Analítico de Ingresos Detallado - LDF
 Del 1 de Enero al 31 de Diciembre de 2022
 (PESOS)

| Concepto (c) | Ingreso | | | | | Diferencia (e) |
|---|---------------|--------------------------------|---------------|---------------|---------------|----------------|
| | Estimado (d) | Ampliaciones/ (Reducciones) | Modificado | Devengado | Recaudado | |
| IV. Total de Ingresos (IV = I + II + III) | 31,813,932.24 | 2,077,982.25 | 33,891,914.49 | 33,618,858.54 | 33,618,858.54 | 1,804,926.30 |
| Datos Informativos | | | | | | |
| 1. Ingresos Derivados de Financiamientos con Fuente de Pago de Ingresos de Libre Disposición | 0.00 | 0.00 | 0.00 | 0.00 | 0.00 | 0.00 |
| 2. Ingresos Derivados de Financiamientos con Fuente de Pago de Transferencias Federales Etiquetadas | 0.00 | 0.00 | 0.00 | 0.00 | 0.00 | 0.00 |
| 3. Ingresos Derivados de Financiamientos (3 = 1 + 2) | 0.00 | 0.00 | 0.00 | 0.00 | 0.00 | 0.00 |


 LIC. SELENE YAJAIRA MALDONADO GUERRERO
 DIRECTORA GENERAL


 L.A. ARTURO BELTRÁN TALAMANTES
 SUBDIRECTOR ADMINISTRATIVO


 L.C. SARAHÍ MEZA ISIORDIA
 CONTADOR

CONSEJO ESTATAL CONTRA LAS ADICCIONES
Estado Analítico del Ejercicio del Presupuesto de Egresos Detallado - LDF
Clasificación por Objeto del Gasto (Capítulo y Concepto)
Del 1 de Enero al 31 de Diciembre de 2022
(PESOS)

| Concepto (c) | Egresos | | | | | Subejercicio (e) |
|---|----------------------|--------------------------------|----------------------|----------------------|----------------------|-------------------|
| | Aprobado (d) | Ampliaciones/ (Reducciones) | Modificado | Devengado | Pagado | |
| I. Gasto No Etiquetado (I=A+B+C+D+E+F+G+H+I) | 31,813,932.24 | 2,045,676.14 | 33,859,608.38 | 33,544,675.06 | 30,059,368.88 | 314,933.32 |
| A. Servicios Personales (A=a1+a2+a3+a4+a5+a6+a7) | 29,896,919.24 | 1,761,708.23 | 31,458,627.47 | 31,197,744.36 | 27,802,704.88 | 260,883.11 |
| a1 Remuneraciones al Personal de Carácter Permanente | 10,386,879.89 | -179,878.42 | 10,207,001.27 | 10,206,982.86 | 10,206,982.86 | 18.41 |
| a2 Remuneraciones al Personal de Carácter Transitorio | 1,012,512.84 | 630,782.73 | 1,643,295.37 | 1,641,591.97 | 1,641,591.97 | 1,703.40 |
| a3 Remuneraciones Adicionales y Especiales | 3,527,469.14 | 2,000,883.95 | 5,528,353.09 | 5,528,353.00 | 4,239,939.27 | 0.09 |
| a4 Seguridad Social | 3,640,639.50 | -114,432.74 | 3,526,206.76 | 3,526,206.76 | 3,085,948.68 | 0.00 |
| a5 Otras Prestaciones Sociales y Económicas | 10,909,426.10 | -586,094.70 | 10,323,331.40 | 10,064,405.81 | 8,398,038.14 | 258,925.59 |
| a6 Previsiones | 0.00 | 0.00 | 0.00 | 0.00 | 0.00 | 0.00 |
| a7 Pago de Estímulos a Servidores Públicos | 219,992.17 | 10,447.41 | 230,439.58 | 230,203.96 | 230,203.96 | 235.62 |
| B. Materiales y Suministros (B=b1+b2+b3+b4+b5+b6+b7+b8+b9) | 1,125,013.00 | 364,072.52 | 1,489,085.52 | 1,478,709.57 | 1,428,805.58 | 10,375.05 |
| b1 Materiales de Administración, Emisión de Documentos y Artículos Oficiales | 201,000.00 | 81,016.53 | 282,016.53 | 280,963.01 | 285,963.00 | 1,053.52 |
| b2 Alimentos y Utensilios | 577,000.00 | 247,560.75 | 824,560.75 | 823,233.50 | 788,129.50 | 1,327.25 |
| b3 Materias Primas y Materiales de Producción y Comercialización | 0.00 | 0.00 | 0.00 | 0.00 | 0.00 | 0.00 |
| b4 Materiales y Artículos de Construcción y de Reparación | 107,013.00 | -9,442.76 | 97,570.24 | 91,097.50 | 91,097.50 | 6,472.74 |
| b5 Productos Químicos, Farmacéuticos y de Laboratorio | 62,000.00 | 13,383.17 | 75,383.17 | 77,383.07 | 77,383.07 | 0.10 |
| b6 Combustibles, Lubricantes y Aditivos | 130,000.00 | 2,602.28 | 132,602.28 | 132,531.28 | 132,531.28 | 71.00 |
| b7 Vestuario, Blancos, Prendas de Protección y Artículos Deportivos | 5,500.00 | -3,241.59 | 2,258.41 | 2,228.39 | 2,228.39 | 30.02 |
| b8 Materiales y Suministros Para Seguridad | 0.00 | 0.00 | 0.00 | 0.00 | 0.00 | 0.00 |
| b9 Herramientas, Refacciones y Accesorios Menores | 42,500.00 | 30,194.14 | 72,694.14 | 71,272.82 | 71,272.82 | 1,421.32 |
| C. Servicios Generales (C=c1+c2+c3+c4+c5+c6+c7+c8+c9) | 958,000.00 | -89,074.61 | 868,925.39 | 825,251.13 | 788,777.24 | 43,674.26 |
| c1 Servicios Básicos | 214,500.00 | -6,644.35 | 207,855.65 | 166,256.95 | 166,256.95 | 41,598.70 |
| c2 Servicios de Arrendamiento | 71,500.00 | -28,558.53 | 42,941.47 | 42,793.40 | 42,793.40 | 148.07 |
| c3 Servicios Profesionales, Científicos, Técnicos y Otros Servicios | 3,500.00 | -1,963.00 | 1,537.00 | 1,537.00 | 1,537.00 | 0.00 |
| c4 Servicios Financieros, Bancarios y Comerciales | 20,000.00 | 2,737.12 | 22,737.12 | 22,680.06 | 22,680.06 | 57.06 |
| c5 Servicios de Instalación, Reparación, Mantenimiento y Conservación | 73,500.00 | -4,010.44 | 69,489.56 | 68,857.65 | 67,757.65 | 631.91 |
| c6 Servicios de Comunicación Social y Publicidad | 0.00 | 0.00 | 0.00 | 0.00 | 0.00 | 0.00 |
| c7 Servicios de Traslado y Viáticos | 27,000.00 | 3,903.33 | 30,903.33 | 30,320.29 | 30,320.29 | 583.04 |
| c8 Servicios Oficiales | 15,000.00 | -6,226.60 | 8,773.40 | 8,773.40 | 8,773.40 | 0.00 |
| c9 Otros Servicios Generales | 533,000.00 | -48,312.14 | 484,687.86 | 484,032.38 | 448,658.49 | 656.48 |
| D. Transferencias, Asignaciones, Subsidios y Otras Ayudas (D=d1+d2+d3+d4+d5+d6+d7+d8+d9) | 0.00 | 0.00 | 0.00 | 0.00 | 0.00 | 0.00 |
| d1 Transferencias Internas y Asignaciones al Sector Público | 0.00 | 0.00 | 0.00 | 0.00 | 0.00 | 0.00 |
| d2 Transferencias al Resto del Sector Público | 0.00 | 0.00 | 0.00 | 0.00 | 0.00 | 0.00 |
| d3 Subsidios y Subvenciones | 0.00 | 0.00 | 0.00 | 0.00 | 0.00 | 0.00 |
| d4 Ayudas Sociales | 0.00 | 0.00 | 0.00 | 0.00 | 0.00 | 0.00 |
| d5 Pensiones y Jubilaciones | 0.00 | 0.00 | 0.00 | 0.00 | 0.00 | 0.00 |
| d6 Transferencias a Fideicomisos, Mandatos y Otros Análogos | 0.00 | 0.00 | 0.00 | 0.00 | 0.00 | 0.00 |
| d7 Transferencias a la Seguridad Social | 0.00 | 0.00 | 0.00 | 0.00 | 0.00 | 0.00 |
| d8 Donativos | 0.00 | 0.00 | 0.00 | 0.00 | 0.00 | 0.00 |
| d9 Transferencias al Exterior | 0.00 | 0.00 | 0.00 | 0.00 | 0.00 | 0.00 |
| E. Bienes Muebles, Inmuebles e Intangibles (E=e1+e2+e3+e4+e5+e6+e7+e8+e9) | 34,000.00 | 8,970.00 | 42,970.00 | 42,970.00 | 39,281.20 | 0.00 |
| e1 Mobiliario y Equipo de Administración | 34,000.00 | 6,976.00 | 40,976.00 | 40,976.00 | 37,287.20 | 0.00 |
| e2 Mobiliario y Equipo Educativo y Recreativo | 0.00 | 0.00 | 0.00 | 0.00 | 0.00 | 0.00 |
| e3 Equipo e Instrumental Médico y de Laboratorio | 0.00 | 0.00 | 0.00 | 0.00 | 0.00 | 0.00 |
| e4 Vehículos y Equipo de Transporte | 0.00 | 0.00 | 0.00 | 0.00 | 0.00 | 0.00 |
| e5 Equipo de Defensa y Seguridad | 0.00 | 0.00 | 0.00 | 0.00 | 0.00 | 0.00 |
| e6 Maquinaria, Otros Equipos y Herramientas | 0.00 | 0.00 | 0.00 | 0.00 | 0.00 | 0.00 |
| e7 Activos Biológicos | 0.00 | 1,994.00 | 1,994.00 | 1,994.00 | 1,994.00 | 0.00 |
| e8 Bienes Inmuebles | 0.00 | 0.00 | 0.00 | 0.00 | 0.00 | 0.00 |
| e9 Activos Intangibles | 0.00 | 0.00 | 0.00 | 0.00 | 0.00 | 0.00 |
| F. Inversión Pública (F=f1+f2+f3) | 0.00 | 0.00 | 0.00 | 0.00 | 0.00 | 0.00 |
| f1 Obra Pública en Bienes de Dominio Público | 0.00 | 0.00 | 0.00 | 0.00 | 0.00 | 0.00 |
| f2 Obra Pública en Bienes Propios | 0.00 | 0.00 | 0.00 | 0.00 | 0.00 | 0.00 |
| f3 Proyectos Productivos y Acciones de Fomento | 0.00 | 0.00 | 0.00 | 0.00 | 0.00 | 0.00 |
| G. Inversiones Financieras y Otras Provisiones (G=g1+g2+g3+g4+g5+g6+g7) | 0.00 | 0.00 | 0.00 | 0.00 | 0.00 | 0.00 |
| g1 Inversiones Para el Fomento de Actividades Productivas | 0.00 | 0.00 | 0.00 | 0.00 | 0.00 | 0.00 |
| g2 Acciones y Participaciones de Capital | 0.00 | 0.00 | 0.00 | 0.00 | 0.00 | 0.00 |
| g3 Compra de Títulos y Valores | 0.00 | 0.00 | 0.00 | 0.00 | 0.00 | 0.00 |
| g4 Concesión de Préstamos | 0.00 | 0.00 | 0.00 | 0.00 | 0.00 | 0.00 |
| g5 Inversiones en Fideicomisos, Mandatos y Otros Análogos | 0.00 | 0.00 | 0.00 | 0.00 | 0.00 | 0.00 |
| Fideicomiso de Desastres Naturales (Informativo) | 0.00 | 0.00 | 0.00 | 0.00 | 0.00 | 0.00 |
| g6 Otras Inversiones Financieras | 0.00 | 0.00 | 0.00 | 0.00 | 0.00 | 0.00 |
| g7 Provisiones para Contingencias y Otras Erogaciones Especiales | 0.00 | 0.00 | 0.00 | 0.00 | 0.00 | 0.00 |
| H. Participaciones y Aportaciones (H=h1+h2+h3) | 0.00 | 0.00 | 0.00 | 0.00 | 0.00 | 0.00 |
| h1 Participaciones | 0.00 | 0.00 | 0.00 | 0.00 | 0.00 | 0.00 |
| h2 Aportaciones | 0.00 | 0.00 | 0.00 | 0.00 | 0.00 | 0.00 |
| h3 Convenios | 0.00 | 0.00 | 0.00 | 0.00 | 0.00 | 0.00 |
| I. Deuda Pública (I=i1+i2+i3+i4+i5+i6+i7) | 0.00 | 0.00 | 0.00 | 0.00 | 0.00 | 0.00 |
| i1 Amortización de la Deuda Pública | 0.00 | 0.00 | 0.00 | 0.00 | 0.00 | 0.00 |
| i2 Intereses de la Deuda Pública | 0.00 | 0.00 | 0.00 | 0.00 | 0.00 | 0.00 |
| i3 Comisiones de la Deuda Pública | 0.00 | 0.00 | 0.00 | 0.00 | 0.00 | 0.00 |
| i4 Gastos de la Deuda Pública | 0.00 | 0.00 | 0.00 | 0.00 | 0.00 | 0.00 |
| i5 Costo por Coberturas | 0.00 | 0.00 | 0.00 | 0.00 | 0.00 | 0.00 |
| i6 Apoyos Financieros | 0.00 | 0.00 | 0.00 | 0.00 | 0.00 | 0.00 |
| i7 Adeudos de Ejercicios Fiscales Anteriores (ADEFAS) | 0.00 | 0.00 | 0.00 | 0.00 | 0.00 | 0.00 |

58

CONSEJO ESTATAL CONTRA LAS ADICIONES
Estado Analítico del Ejercicio del Presupuesto de Egresos Detallado - LDF
Clasificación por Objeto del Gasto (Capítulo y Concepto)
Del 1 de Enero al 31 de Diciembre de 2022
(PESOS)

| Concepto (c) | Egresos | | | | | Subejercicio (e) |
|--|---------------|--------------------------------|---------------|---------------|---------------|------------------|
| | Aprobado (d) | Ampliaciones/ (Reducciones) | Modificado | Devengado | Pagado | |
| II. Gasto Etiquetado (II=A+B+C+D+E+F+G+H+I) | 0.00 | 0.00 | 0.00 | 0.00 | 0.00 | 0.00 |
| A. Servicios Personales (A=a1+a2+a3+a4+a5+a6+a7) | 0.00 | 0.00 | 0.00 | 0.00 | 0.00 | 0.00 |
| a1) Remuneraciones al Personal de Carácter Permanente | 0.00 | 0.00 | 0.00 | 0.00 | 0.00 | 0.00 |
| a2) Remuneraciones al Personal de Carácter Transitorio | 0.00 | 0.00 | 0.00 | 0.00 | 0.00 | 0.00 |
| a3) Remuneraciones Adicionales y Especiales | 0.00 | 0.00 | 0.00 | 0.00 | 0.00 | 0.00 |
| a4) Seguridad Social | 0.00 | 0.00 | 0.00 | 0.00 | 0.00 | 0.00 |
| a5) Otras Prestaciones Sociales y Económicas | 0.00 | 0.00 | 0.00 | 0.00 | 0.00 | 0.00 |
| a6) Previsiones | 0.00 | 0.00 | 0.00 | 0.00 | 0.00 | 0.00 |
| a7) Pago de Estímulos a Servidores Públicos | 0.00 | 0.00 | 0.00 | 0.00 | 0.00 | 0.00 |
| B. Materiales y Suministros (B=b1+b2+b3+b4+b5+b6+b7+b8+b9) | 0.00 | 0.00 | 0.00 | 0.00 | 0.00 | 0.00 |
| b1) Materiales de Administración, Emisión de Documentos y Artículos Oficiales | 0.00 | 0.00 | 0.00 | 0.00 | 0.00 | 0.00 |
| b2) Alimentos y Utensilios | 0.00 | 0.00 | 0.00 | 0.00 | 0.00 | 0.00 |
| b3) Materias Primas y Materiales de Producción y Comercialización | 0.00 | 0.00 | 0.00 | 0.00 | 0.00 | 0.00 |
| b4) Materiales y Artículos de Construcción y de Reparación | 0.00 | 0.00 | 0.00 | 0.00 | 0.00 | 0.00 |
| b5) Productos Químicos, Farmacéuticos y de Laboratorio | 0.00 | 0.00 | 0.00 | 0.00 | 0.00 | 0.00 |
| b6) Combustibles, Lubricantes y Aditivos | 0.00 | 0.00 | 0.00 | 0.00 | 0.00 | 0.00 |
| b7) Vestuario, Blancos, Prendas de Protección y Artículos Deportivos | 0.00 | 0.00 | 0.00 | 0.00 | 0.00 | 0.00 |
| b8) Materiales y Suministros Para Seguridad | 0.00 | 0.00 | 0.00 | 0.00 | 0.00 | 0.00 |
| b9) Herramientas, Refacciones y Accesorios Menores | 0.00 | 0.00 | 0.00 | 0.00 | 0.00 | 0.00 |
| C. Servicios Generales (C=c1+c2+c3+c4+c5+c6+c7+c8+c9) | 0.00 | 0.00 | 0.00 | 0.00 | 0.00 | 0.00 |
| c1) Servicios Básicos | 0.00 | 0.00 | 0.00 | 0.00 | 0.00 | 0.00 |
| c2) Servicios de Arrendamiento | 0.00 | 0.00 | 0.00 | 0.00 | 0.00 | 0.00 |
| c3) Servicios Profesionales, Científicos, Técnicos y Otros Servicios | 0.00 | 0.00 | 0.00 | 0.00 | 0.00 | 0.00 |
| c4) Servicios Financieros, Bancarios y Comerciales | 0.00 | 0.00 | 0.00 | 0.00 | 0.00 | 0.00 |
| c5) Servicios de Instalación, Reparación, Mantenimiento y Conservación | 0.00 | 0.00 | 0.00 | 0.00 | 0.00 | 0.00 |
| c6) Servicios de Comunicación Social y Publicidad | 0.00 | 0.00 | 0.00 | 0.00 | 0.00 | 0.00 |
| c7) Servicios de Traslado y Viáticos | 0.00 | 0.00 | 0.00 | 0.00 | 0.00 | 0.00 |
| c8) Servicios Oficiales | 0.00 | 0.00 | 0.00 | 0.00 | 0.00 | 0.00 |
| c9) Otros Servicios Generales | 0.00 | 0.00 | 0.00 | 0.00 | 0.00 | 0.00 |
| D. Transferencias, Asignaciones, Subsidios y Otras Ayudas (D=d1+d2+d3+d4+d5+d6+d7+d8+d9) | 0.00 | 0.00 | 0.00 | 0.00 | 0.00 | 0.00 |
| d1) Transferencias Internas y Asignaciones al Sector Público | 0.00 | 0.00 | 0.00 | 0.00 | 0.00 | 0.00 |
| d2) Transferencias al Resto del Sector Público | 0.00 | 0.00 | 0.00 | 0.00 | 0.00 | 0.00 |
| d3) Subsidios y Subvenciones | 0.00 | 0.00 | 0.00 | 0.00 | 0.00 | 0.00 |
| d4) Ayudas Sociales | 0.00 | 0.00 | 0.00 | 0.00 | 0.00 | 0.00 |
| d5) Pensiones y Jubilaciones | 0.00 | 0.00 | 0.00 | 0.00 | 0.00 | 0.00 |
| d6) Transferencias a Fideicomisos, Mandatos y Otros Análogos | 0.00 | 0.00 | 0.00 | 0.00 | 0.00 | 0.00 |
| d7) Transferencias a la Seguridad Social | 0.00 | 0.00 | 0.00 | 0.00 | 0.00 | 0.00 |
| d8) Donativos | 0.00 | 0.00 | 0.00 | 0.00 | 0.00 | 0.00 |
| d9) Transferencias al Exterior | 0.00 | 0.00 | 0.00 | 0.00 | 0.00 | 0.00 |
| E. Bienes Muebles, Inmuebles e Intangibles (E=e1+e2+e3+e4+e5+e6+e7+e8+e9) | 0.00 | 0.00 | 0.00 | 0.00 | 0.00 | 0.00 |
| e1) Mobiliario y Equipo de Administración | 0.00 | 0.00 | 0.00 | 0.00 | 0.00 | 0.00 |
| e2) Mobiliario y Equipo Educativo y Recreativo | 0.00 | 0.00 | 0.00 | 0.00 | 0.00 | 0.00 |
| e3) Equipo e Instrumental Médico y de Laboratorio | 0.00 | 0.00 | 0.00 | 0.00 | 0.00 | 0.00 |
| e4) Vehículos y Equipo de Transporte | 0.00 | 0.00 | 0.00 | 0.00 | 0.00 | 0.00 |
| e5) Equipo de Defensa y Seguridad | 0.00 | 0.00 | 0.00 | 0.00 | 0.00 | 0.00 |
| e6) Maquinaria, Otros Equipos y Herramientas | 0.00 | 0.00 | 0.00 | 0.00 | 0.00 | 0.00 |
| e7) Activos Biológicos | 0.00 | 0.00 | 0.00 | 0.00 | 0.00 | 0.00 |
| e8) Bienes Inmuebles | 0.00 | 0.00 | 0.00 | 0.00 | 0.00 | 0.00 |
| e9) Activos Intangibles | 0.00 | 0.00 | 0.00 | 0.00 | 0.00 | 0.00 |
| F. Inversión Pública (F=f1+f2+f3) | 0.00 | 0.00 | 0.00 | 0.00 | 0.00 | 0.00 |
| f1) Obra Pública en Bienes de Dominio Público | 0.00 | 0.00 | 0.00 | 0.00 | 0.00 | 0.00 |
| f2) Obra Pública en Bienes Propios | 0.00 | 0.00 | 0.00 | 0.00 | 0.00 | 0.00 |
| f3) Proyectos Productivos y Acciones de Fomento | 0.00 | 0.00 | 0.00 | 0.00 | 0.00 | 0.00 |
| G. Inversiones Financieras y Otras Provisiones (G=g1+g2+g3+g4+g5+g6+g7) | 0.00 | 0.00 | 0.00 | 0.00 | 0.00 | 0.00 |
| g1) Inversiones Para el Fomento de Actividades Productivas | 0.00 | 0.00 | 0.00 | 0.00 | 0.00 | 0.00 |
| g2) Acciones y Participaciones de Capital | 0.00 | 0.00 | 0.00 | 0.00 | 0.00 | 0.00 |
| g3) Compra de Títulos y Valores | 0.00 | 0.00 | 0.00 | 0.00 | 0.00 | 0.00 |
| g4) Concesión de Préstamos | 0.00 | 0.00 | 0.00 | 0.00 | 0.00 | 0.00 |
| g5) Inversiones en Fideicomisos, Mandatos y Otros Análogos | 0.00 | 0.00 | 0.00 | 0.00 | 0.00 | 0.00 |
| g6) Fideicomiso de Desastres Naturales (Informativo) | 0.00 | 0.00 | 0.00 | 0.00 | 0.00 | 0.00 |
| g7) Otras Inversiones Financieras | 0.00 | 0.00 | 0.00 | 0.00 | 0.00 | 0.00 |
| g8) Provisiones para Contingencias y Otras Erogaciones Especiales | 0.00 | 0.00 | 0.00 | 0.00 | 0.00 | 0.00 |
| H. Participaciones y Aportaciones (H=h1+h2+h3) | 0.00 | 0.00 | 0.00 | 0.00 | 0.00 | 0.00 |
| h1) Participaciones | 0.00 | 0.00 | 0.00 | 0.00 | 0.00 | 0.00 |
| h2) Aportaciones | 0.00 | 0.00 | 0.00 | 0.00 | 0.00 | 0.00 |
| h3) Convenios | 0.00 | 0.00 | 0.00 | 0.00 | 0.00 | 0.00 |
| I. Deuda Pública (I=i1+i2+i3+i4+i5+i6+i7) | 0.00 | 0.00 | 0.00 | 0.00 | 0.00 | 0.00 |
| i1) Amortización de la Deuda Pública | 0.00 | 0.00 | 0.00 | 0.00 | 0.00 | 0.00 |
| i2) Intereses de la Deuda Pública | 0.00 | 0.00 | 0.00 | 0.00 | 0.00 | 0.00 |
| i3) Comisiones de la Deuda Pública | 0.00 | 0.00 | 0.00 | 0.00 | 0.00 | 0.00 |
| i4) Gastos de la Deuda Pública | 0.00 | 0.00 | 0.00 | 0.00 | 0.00 | 0.00 |
| i5) Costo por Coberturas | 0.00 | 0.00 | 0.00 | 0.00 | 0.00 | 0.00 |
| i6) Apoyos Financieros | 0.00 | 0.00 | 0.00 | 0.00 | 0.00 | 0.00 |
| i7) Adeudos de Ejercicios Fiscales Anteriores (ADEFAS) | 0.00 | 0.00 | 0.00 | 0.00 | 0.00 | 0.00 |
| III. Total de Egresos (III = I + II) | 31,813,932.24 | 2,045,676.14 | 33,859,608.38 | 33,544,675.06 | 30,059,368.88 | 314,933.32 |


LIC. SELENE YAJAIRA MALDONADO GUERRERO
DIRECTORA GENERAL


L.A. ARTURO BELTRAN TALAMANTES
SUBDIRECTOR ADMINISTRATIVO


L.C. SARAHÍ MEZA ISIODRIA
CONTADOR

CONSEJO ESTATAL CONTRA LAS ADICIONES
Estado Analítico del Ejercicio del Presupuesto de Egresos Detallado - LDF
Clasificación Administrativa
Del 1 de Enero al 31 de Diciembre de 2022
(PESOS)

| Concepto (c) | Egresos | | | | | Subejercicio (e) |
|--|--------------------------------|--------------------------------|--------------------------------|--------------------------------|--------------------------------|--|
| | Aprobado (d) | Ampliaciones/ (Reducciones) | Modificado | Devengado | Pagado | |
| I. Gasto No Etiquetado (I=A+B+C+D+E+F+G+H) CECA | 31,813,932.24 31,813,932.24 | 2,045,676.14 2,045,676.14 | 33,859,608.38 33,859,608.38 | 33,544,675.06 33,544,675.06 | 30,059,368.88 30,059,368.88 | 314,933.32 314,933.32 0.00 0.00 0.00 0.00 0.00 0.00 0.00 |
| II. Gasto Etiquetado (II=A+B+C+D+E+F+G+H) CECA | 0.00 0.00 | 0.00 0.00 | 0.00 0.00 | 0.00 0.00 | 0.00 0.00 | 0.00 0.00 0.00 0.00 0.00 0.00 0.00 0.00 0.00 0.00 0.00 |
| III. Total de Egresos (III = I + II) | 31,813,932.24 | 2,045,676.14 | 33,859,608.38 | 33,544,675.06 | 30,059,368.88 | 314,933.32 |


 LIC. SELENE YAJAIRA MALDONADO GUERRERO
 DIRECTORA GENERAL


 L.A. ARTURO BELTRAN TALAMANTES
 SUBDIRECTOR ADMINISTRATIVO



 L.C. SARAHÍ MEZA ISIRDIA
 CONTADOR


CONSEJO ESTATAL CONTRA LAS ADICIONES
Estado Analítico del Ejercicio del Presupuesto de Egresos Detallado - LDF
Clasificación Funcional (Finalidad y Función)
Del 1 de Enero al 31 de Diciembre de 2022
(PESOS)


| Concepto (c) | Egresos | | | | | Subejercicio (e) |
|---|----------------------|--------------------------------|----------------------|----------------------|----------------------|-------------------|
| | Aprobado (d) | Ampliaciones/ (Reducciones) | Modificado | Devengado | Pagado | |
| I. Gasto No Etiquetado (I=A+B+C+D) | 31,813,932.24 | 2,045,676.14 | 33,859,608.38 | 33,544,675.06 | 30,059,368.88 | 314,933.32 |
| A. Gobierno (A=a1+a2+a3+a4+a5+a6+a7+a8) | 0.00 | 0.00 | 0.00 | 0.00 | 0.00 | 0.00 |
| a1) Legislación | 0.00 | 0.00 | 0.00 | 0.00 | 0.00 | 0.00 |
| a2) Justicia | 0.00 | 0.00 | 0.00 | 0.00 | 0.00 | 0.00 |
| a3) Coordinación de la Política de Gobierno | 0.00 | 0.00 | 0.00 | 0.00 | 0.00 | 0.00 |
| a4) Relaciones Exteriores | 0.00 | 0.00 | 0.00 | 0.00 | 0.00 | 0.00 |
| a5) Asuntos Financieros y Hacendarios | 0.00 | 0.00 | 0.00 | 0.00 | 0.00 | 0.00 |
| a6) Seguridad Nacional | 0.00 | 0.00 | 0.00 | 0.00 | 0.00 | 0.00 |
| a7) Asuntos de Orden Público y de Seguridad Interior | 0.00 | 0.00 | 0.00 | 0.00 | 0.00 | 0.00 |
| a8) Otros Servicios Generales | 0.00 | 0.00 | 0.00 | 0.00 | 0.00 | 0.00 |
| B. Desarrollo Social (B=b1+b2+b3+b4+b5+b6+b7) | 31,813,932.24 | 2,045,676.14 | 33,859,608.38 | 33,544,675.06 | 30,059,368.88 | 314,933.32 |
| b1) Protección Ambiental | 0.00 | 0.00 | 0.00 | 0.00 | 0.00 | 0.00 |
| b2) Vivienda y Servicios a la Comunidad | 0.00 | 0.00 | 0.00 | 0.00 | 0.00 | 0.00 |
| b3) Salud | 31,813,932.24 | 2,045,676.14 | 33,859,608.38 | 33,544,675.06 | 30,059,368.88 | 314,933.32 |
| b4) Recreación, Cultura y Otras Manifestaciones Sociales | 0.00 | 0.00 | 0.00 | 0.00 | 0.00 | 0.00 |
| b5) Educación | 0.00 | 0.00 | 0.00 | 0.00 | 0.00 | 0.00 |
| b6) Protección Social | 0.00 | 0.00 | 0.00 | 0.00 | 0.00 | 0.00 |
| b7) Otros Asuntos Sociales | 0.00 | 0.00 | 0.00 | 0.00 | 0.00 | 0.00 |
| C. Desarrollo Económico (C=c1+c2+c3+c4+c5+c6+c7+c8+c9) | 0.00 | 0.00 | 0.00 | 0.00 | 0.00 | 0.00 |
| c1) Asuntos Económicos, Comerciales y Laborales en General | 0.00 | 0.00 | 0.00 | 0.00 | 0.00 | 0.00 |
| c2) Agropecuaria, Silvicultura, Pesca y Caza | 0.00 | 0.00 | 0.00 | 0.00 | 0.00 | 0.00 |
| c3) Combustibles y Energía | 0.00 | 0.00 | 0.00 | 0.00 | 0.00 | 0.00 |
| c4) Minería, Manufacturas y Construcción | 0.00 | 0.00 | 0.00 | 0.00 | 0.00 | 0.00 |
| c5) Transporte | 0.00 | 0.00 | 0.00 | 0.00 | 0.00 | 0.00 |
| c6) Comunicaciones | 0.00 | 0.00 | 0.00 | 0.00 | 0.00 | 0.00 |
| c7) Turismo | 0.00 | 0.00 | 0.00 | 0.00 | 0.00 | 0.00 |
| c8) Ciencia, Tecnología e Innovación | 0.00 | 0.00 | 0.00 | 0.00 | 0.00 | 0.00 |
| c9) Otras Industrias y Otros Asuntos Económicos | 0.00 | 0.00 | 0.00 | 0.00 | 0.00 | 0.00 |
| D. Otras No Clasificadas en Funciones Anteriores (D=d1+d2+d3+d4) | 0.00 | 0.00 | 0.00 | 0.00 | 0.00 | 0.00 |
| d1) Transacciones de la Deuda Pública / Costo Financiero de la Deuda | 0.00 | 0.00 | 0.00 | 0.00 | 0.00 | 0.00 |
| d2) Transferencias, Participaciones y Aportaciones Entre Diferentes Niveles y Ordenes de Gobierno | 0.00 | 0.00 | 0.00 | 0.00 | 0.00 | 0.00 |
| d3) Saneamiento del Sistema Financiero | 0.00 | 0.00 | 0.00 | 0.00 | 0.00 | 0.00 |
| d4) Adeudos de Ejercicios Fiscales Anteriores | 0.00 | 0.00 | 0.00 | 0.00 | 0.00 | 0.00 |
| II. Gasto Etiquetado (II=A+B+C+D) | 0.00 | 0.00 | 0.00 | 0.00 | 0.00 | 0.00 |
| A. Gobierno (A=a1+a2+a3+a4+a5+a6+a7+a8) | 0.00 | 0.00 | 0.00 | 0.00 | 0.00 | 0.00 |
| a1) Legislación | 0.00 | 0.00 | 0.00 | 0.00 | 0.00 | 0.00 |
| a2) Justicia | 0.00 | 0.00 | 0.00 | 0.00 | 0.00 | 0.00 |
| a3) Coordinación de la Política de Gobierno | 0.00 | 0.00 | 0.00 | 0.00 | 0.00 | 0.00 |
| a4) Relaciones Exteriores | 0.00 | 0.00 | 0.00 | 0.00 | 0.00 | 0.00 |
| a5) Asuntos Financieros y Hacendarios | 0.00 | 0.00 | 0.00 | 0.00 | 0.00 | 0.00 |
| a6) Seguridad Nacional | 0.00 | 0.00 | 0.00 | 0.00 | 0.00 | 0.00 |
| a7) Asuntos de Orden Público y de Seguridad Interior | 0.00 | 0.00 | 0.00 | 0.00 | 0.00 | 0.00 |
| a8) Otros Servicios Generales | 0.00 | 0.00 | 0.00 | 0.00 | 0.00 | 0.00 |
| B. Desarrollo Social (B=b1+b2+b3+b4+b5+b6+b7) | 0.00 | 0.00 | 0.00 | 0.00 | 0.00 | 0.00 |
| b1) Protección Ambiental | 0.00 | 0.00 | 0.00 | 0.00 | 0.00 | 0.00 |
| b2) Vivienda y Servicios a la Comunidad | 0.00 | 0.00 | 0.00 | 0.00 | 0.00 | 0.00 |
| b3) Salud | 0.00 | 0.00 | 0.00 | 0.00 | 0.00 | 0.00 |
| b4) Recreación, Cultura y Otras Manifestaciones Sociales | 0.00 | 0.00 | 0.00 | 0.00 | 0.00 | 0.00 |
| b5) Educación | 0.00 | 0.00 | 0.00 | 0.00 | 0.00 | 0.00 |
| b6) Protección Social | 0.00 | 0.00 | 0.00 | 0.00 | 0.00 | 0.00 |
| b7) Otros Asuntos Sociales | 0.00 | 0.00 | 0.00 | 0.00 | 0.00 | 0.00 |
| C. Desarrollo Económico (C=c1+c2+c3+c4+c5+c6+c7+c8+c9) | 0.00 | 0.00 | 0.00 | 0.00 | 0.00 | 0.00 |
| c1) Asuntos Económicos, Comerciales y Laborales en General | 0.00 | 0.00 | 0.00 | 0.00 | 0.00 | 0.00 |
| c2) Agropecuaria, Silvicultura, Pesca y Caza | 0.00 | 0.00 | 0.00 | 0.00 | 0.00 | 0.00 |
| c3) Combustibles y Energía | 0.00 | 0.00 | 0.00 | 0.00 | 0.00 | 0.00 |
| c4) Minería, Manufacturas y Construcción | 0.00 | 0.00 | 0.00 | 0.00 | 0.00 | 0.00 |
| c5) Transporte | 0.00 | 0.00 | 0.00 | 0.00 | 0.00 | 0.00 |
| c6) Comunicaciones | 0.00 | 0.00 | 0.00 | 0.00 | 0.00 | 0.00 |
| c7) Turismo | 0.00 | 0.00 | 0.00 | 0.00 | 0.00 | 0.00 |
| c8) Ciencia, Tecnología e Innovación | 0.00 | 0.00 | 0.00 | 0.00 | 0.00 | 0.00 |
| c9) Otras Industrias y Otros Asuntos Económicos | 0.00 | 0.00 | 0.00 | 0.00 | 0.00 | 0.00 |

CONSEJO ESTATAL CONTRA LAS ADICIONES
 Estado Analítico del Ejercicio del Presupuesto de Egresos Detallado - LDF
 Clasificación Funcional (Finalidad y Función)
 Del 1 de Enero al 31 de Diciembre de 2022
 (PESOS)

| Concepto (c) | Egresos | | | | | Subejercicio (e) |
|---|---------------|--------------------------------|---------------|---------------|---------------|------------------|
| | Aprobado (d) | Ampliaciones/ (Reducciones) | Modificado | Devengado | Pagado | |
| D. Otras No Clasificadas en Funciones Anteriores (D=d1+d2+d3+d4) | 0.00 | 0.00 | 0.00 | 0.00 | 0.00 | 0.00 |
| d1) Transacciones de la Deuda Publica / Costo Financiero de la Deuda | 0.00 | 0.00 | 0.00 | 0.00 | 0.00 | 0.00 |
| d2) Transferencias, Participaciones y Aportaciones Entre Diferentes Niveles y Ordenes de Gobierno | 0.00 | 0.00 | 0.00 | 0.00 | 0.00 | 0.00 |
| d3) Saneamiento del Sistema Financiero | 0.00 | 0.00 | 0.00 | 0.00 | 0.00 | 0.00 |
| d4) Adeudos de Ejercicios Fiscales Anteriores | 0.00 | 0.00 | 0.00 | 0.00 | 0.00 | 0.00 |
| III. Total de Egresos (III = I + II) | 31,813,932.24 | 2,045,676.14 | 33,859,608.38 | 33,544,675.06 | 30,059,368.88 | 314,933.32 |


 LIC. SELENE YAJAIRA MALDONADO GUERRERO
 DIRECTORA GENERAL



 L.A. ARTURO BELTRAN TALAMANTES
 SUBDIRECTOR ADMINISTRATIVO



 L.C. SARAHÍ MEZA SIORDIA
 CONTADOR

CONSEJO ESTATAL CONTRA LAS ADICCIONES
Estado Analítico del Ejercicio del Presupuesto de Egresos Detallado - LDF
Clasificación de Servicios Personales por Categoría
Del 1 de Enero al 31 de Diciembre de 2022
(PESOS)

| Concepto (c) | Egresos | | | | | Subejercicio (e) |
|---|---------------|--------------------------------|---------------|---------------|---------------|------------------|
| | Aprobado (d) | Ampliaciones/ (Reducciones) | Modificado | Devengado | Pagado | |
| I. Gasto No Etiquetado (I=A+B+C+D+E+F) | 29,696,919.24 | 1,761,708.23 | 31,458,627.47 | 31,197,744.36 | 27,802,704.88 | 260,883.11 |
| A. Personal Administrativo y de Servicio Público | 29,696,919.24 | 1,761,708.23 | 31,458,627.47 | 31,197,744.36 | 27,802,704.88 | 260,883.11 |
| B. Magisterio | 0.00 | 0.00 | 0.00 | 0.00 | 0.00 | 0.00 |
| C. Servicios de Salud (C=c1+c2) | 0.00 | 0.00 | 0.00 | 0.00 | 0.00 | 0.00 |
| c1) Personal Administrativo | 0.00 | 0.00 | 0.00 | 0.00 | 0.00 | 0.00 |
| c2) Personal Médico, Paramédico y afin | 0.00 | 0.00 | 0.00 | 0.00 | 0.00 | 0.00 |
| D. Seguridad Pública | 0.00 | 0.00 | 0.00 | 0.00 | 0.00 | 0.00 |
| E. Gastos asociados a la implementación de nuevas leyes federales o reformas a las mismas (E = e1 + e2) | 0.00 | 0.00 | 0.00 | 0.00 | 0.00 | 0.00 |
| e1) Nombre del Programa o Ley 1 | 0.00 | 0.00 | 0.00 | 0.00 | 0.00 | 0.00 |
| e2) Nombre del Programa o Ley 2 | 0.00 | 0.00 | 0.00 | 0.00 | 0.00 | 0.00 |
| F. Sentencias laborales definitivas | 0.00 | 0.00 | 0.00 | 0.00 | 0.00 | 0.00 |
| II. Gasto Etiquetado (II=A+B+C+D+E+F) | 0.00 | 0.00 | 0.00 | 0.00 | 0.00 | 0.00 |
| A. Personal Administrativo y de Servicio Público | 0.00 | 0.00 | 0.00 | 0.00 | 0.00 | 0.00 |
| B. Magisterio | 0.00 | 0.00 | 0.00 | 0.00 | 0.00 | 0.00 |
| C. Servicios de Salud (C=c1+c2) | 0.00 | 0.00 | 0.00 | 0.00 | 0.00 | 0.00 |
| c1) Personal Administrativo | 0.00 | 0.00 | 0.00 | 0.00 | 0.00 | 0.00 |
| c2) Personal Médico, Paramédico y afin | 0.00 | 0.00 | 0.00 | 0.00 | 0.00 | 0.00 |
| D. Seguridad Pública | 0.00 | 0.00 | 0.00 | 0.00 | 0.00 | 0.00 |
| E. Gastos asociados a la implementación de nuevas leyes federales o reformas a las mismas (E = e1 + e2) | 0.00 | 0.00 | 0.00 | 0.00 | 0.00 | 0.00 |
| e1) Nombre del Programa o Ley 1 | 0.00 | 0.00 | 0.00 | 0.00 | 0.00 | 0.00 |
| e2) Nombre del Programa o Ley 2 | 0.00 | 0.00 | 0.00 | 0.00 | 0.00 | 0.00 |
| F. Sentencias laborales definitivas | 0.00 | 0.00 | 0.00 | 0.00 | 0.00 | 0.00 |
| III. Total del Gasto en Servicios Personales (III = I + II) | 29,696,919.24 | 1,761,708.23 | 31,458,627.47 | 31,197,744.36 | 27,802,704.88 | 260,883.11 |


LIC. SELENE YAJAIRA MALDONADO GUERRERO
 DIRECTORA GENERAL


L.A. ARTURO BELTRAN TALAMANTES
 SUBDIRECTOR ADMINISTRATIVO


L.C. SARAHÍ MEZA ISORDIA
 CONTADOR

CONSEJO ESTATAL CONTRA LAS ADICIONES
 Guía de Cumplimiento de la Ley de Disciplina Financiera de las Entidades Federativas y Municipios
 Del 1 de enero al 31 de diciembre de 2022

| Indicadores de Observancia (c) | Implementación | | | | Resultado | | Fundamento (h) | Comentarios (i) |
|---|-------------------------------|---|----|--|-------------------|-------------------------------|-----------------------------------|-----------------|
| | SI | | NO | | Monto o valor (f) | Unidad (pesos/porcentaje) (g) | | |
| | Mecanismo de Verificación (d) | Fecha estimada de cumplimiento (e) | | | | | | |
| INDICADORES PRESUPUESTARIOS | | | | | | | | |
| A. INDICADORES CUANTITATIVOS | | | | | | | | |
| 1 Balance Presupuestario Sostenible (j) | | | | | | | | |
| a. Propuesto | SI | Iniciativa de Ley de Ingresos y Proyecto de Presupuesto de Egresos | | | 0.00 | pesos | Art. 6 y 19 de la LDF | |
| b. Estimada/Aprobado | SI | Ley de Ingresos y Presupuesto de Egresos | | | 0.00 | pesos | Art. 6 y 19 de la LDF | |
| c. Devengado | SI | Cuenta Pública / Formato 4 LDF | | | 3,559,489.66 | pesos | Art. 6 y 19 de la LDF | |
| 2 Balance Presupuestario de Recursos Disponibles Sostenible (k) | | | | | | | | |
| a. Propuesto | SI | Iniciativa de Ley de Ingresos y Proyecto de Presupuesto de Egresos | | | 0.00 | pesos | Art. 6 y 19 de la LDF | |
| b. Estimada/Aprobado | SI | Ley de Ingresos y Presupuesto de Egresos | | | 0.00 | pesos | Art. 6 y 19 de la LDF | |
| c. Devengado | SI | Cuenta Pública / Formato 4 LDF | | | 3,559,489.66 | pesos | Art. 6 y 19 de la LDF | |
| 3 Financiamiento Neto dentro del Techo de Financiamiento Neto (l) | | | | | | | | |
| a. Propuesto | N/A | Iniciativa de Ley de Ingresos | | | N/A | pesos | Art. 6, 19 y 46 de la LDF | |
| b. Estimada | N/A | Ley de Ingresos | | | N/A | pesos | Art. 6, 19 y 46 de la LDF | |
| c. Devengado | N/A | Cuenta Pública / Formato 4 LDF | | | N/A | pesos | Art. 6, 19 y 46 de la LDF | |
| 4 Recursos destinados a la atención de desastres naturales | | | | | | | | |
| a. Asignación al fideicomiso para desastres naturales (m) | | | | | | | | |
| a.1 Aprobado | N/A | Reporte Trim. Formato 6 a) | | | N/A | pesos | Art. 9 de la LDF | |
| a.2 Pagado | N/A | Cuenta Pública / Formato 6 a) | | | N/A | pesos | Art. 9 de la LDF | |
| b. Aportación promedio realizada por la Entidad Federativa durante los 5 ejercicios previos, para infraestructura dañada por desastres naturales (n) | N/A | Autorizaciones de recursos aprobados por el FONDEN | | | N/A | pesos | Art. 9 de la LDF | |
| c. Saldo del fideicomiso para desastres naturales (o) | N/A | Cuenta Pública / Auxiliar de Cuentas | | | N/A | pesos | Art. 9 de la LDF | |
| d. Costo promedio de los últimos 5 ejercicios de la reconstrucción de infraestructura dañada por desastres naturales (p) | N/A | Autorizaciones de recursos aprobados por el FONDEN | | | N/A | pesos | Art. 9 de la LDF | |
| 5 Techo para servicios personales (q) | | | | | | | | |
| a. Asignación en el Presupuesto de Egresos | SI | Reporte Trim. Formato 6 d) | | | 31,458,627.47 | pesos | Art. 10 y 21 de la LDF | |
| b. Devengado | SI | Reporte Trim. Formato 6 d) | | | 31,197,744.36 | pesos | Art. 13 fracc. V y 21 de la LDF | |
| 6 Provisiones de gasto para compromisos de pago derivados de APPs (r) | | | | | | | | |
| a. Asignación en el Presupuesto de Egresos | N/A | Presupuesto de Egresos | | | N/A | pesos | Art. 11 y 21 de la LDF | |
| 7 Techo de ADEFAS para el ejercicio fiscal (s) | | | | | | | | |
| a. Propuesto | N/A | Proyecto de Presupuesto de Egresos | | | N/A | pesos | Art. 12 y 20 de la LDF | |
| b. Aprobado | N/A | Reporte Trim. Formato 6 a) | | | N/A | pesos | Art. 12 y 20 de la LDF | |
| c. Devengado | N/A | Cuenta Pública / Formato 6 a) | | | N/A | pesos | Art. 12 y 20 de la LDF | |
| B. INDICADORES CUALITATIVOS | | | | | | | | |
| 1 Iniciativa de Ley de Ingresos y Proyecto de Presupuesto de Egresos | | | | | | | | |
| a. Objetivos anuales, estrategias y metas para el ejercicio fiscal (t) | N/A | Iniciativa de Ley de Ingresos y Proyecto de Presupuesto de Egresos | | | N/A | | Art. 5 y 18 de la LDF | |
| b. Proyecciones de ejercicios posteriores (u) | N/A | Iniciativa de Ley de Ingresos y Proyecto de Presupuesto de Egresos / Formatos 7 a) y b) | | | N/A | | Art. 5 y 18 de la LDF | |
| c. Descripción de riesgos relevantes y propuestas de acción para enfrentarlos (v) | N/A | Iniciativa de Ley de Ingresos y Proyecto de Presupuesto de Egresos | | | N/A | | Art. 5 y 18 de la LDF | |
| d. Resultados de ejercicios fiscales anteriores y el ejercicio fiscal en cuestión (w) | N/A | Iniciativa de Ley de Ingresos y Proyecto de Presupuesto de Egresos / Formatos 7 c) y d) | | | N/A | | Art. 5 y 18 de la LDF | |
| e. Estudio actuarial de las pensiones de sus trabajadores (x) | N/A | Proyecto de Presupuesto de Egresos / Formato 8 | | | N/A | | Art. 5 y 18 de la LDF | |
| 2 Balance Presupuestario de Recursos Disponibles, en caso de ser negativo | | | | | | | | |
| a. Razones excepcionales que justifican el Balance Presupuestario de Recursos Disponibles negativo (y) | N/A | Iniciativa de Ley de Ingresos o Proyecto de Presupuesto de Egresos | | | N/A | | Art. 6 y 19 de la LDF | |
| b. Fuente de recursos para cubrir el Balance Presupuestario de Recursos Disponibles negativo (z) | N/A | Iniciativa de Ley de Ingresos o Proyecto de Presupuesto de Egresos | | | N/A | | Art. 6 y 19 de la LDF | |
| c. Número de ejercicios fiscales y acciones necesarias para cubrir el Balance Presupuestario de Recursos Disponibles negativo (aa) | N/A | Iniciativa de Ley de Ingresos o Proyecto de Presupuesto de Egresos | | | N/A | | Art. 6 y 19 de la LDF | |
| d. Informes Trimestrales sobre el avance de las acciones para recuperar el Balance Presupuestario de Recursos Disponibles (bb) | N/A | Reporte Trim. y Cuenta Pública | | | N/A | | Art. 6 y 19 de la LDF | |
| 3 Servicios Personales | | | | | | | | |
| a. Remuneraciones de los servidores públicos (cc) | N/A | Proyecto de Presupuesto | | | N/A | | Art. 10 y 21 de la LDF | |
| b. Provisiones salariales y económicas para cubrir incrementos salariales, creación de plazas y otros (dd) | N/A | Proyecto de Presupuesto | | | N/A | | Art. 10 y 21 de la LDF | |
| INDICADORES DEL EJERCICIO PRESUPUESTARIO | | | | | | | | |
| A. INDICADORES CUANTITATIVOS | | | | | | | | |
| 1 Ingresos Excedentes derivados de Ingresos de Libre Disposición | | | | | | | | |
| a. Monto de Ingresos Excedentes derivados de ILD (ee) | SI | Cuenta Pública / Formato 5 | | | 1,804,926.30 | pesos | Art. 14 y 21 de la LDF | |
| b. Monto de Ingresos Excedentes derivados de ILD destinados al fin del A.14, fracción I de la LDF (ff) | N/A | Cuenta Pública | | | N/A | pesos | Art. 14 y 21 de la LDF | |
| c. Monto de Ingresos Excedentes derivados de ILD destinados al fin del A.14, fracción II, a) de la LDF (gg) | N/A | Cuenta Pública | | | N/A | pesos | Art. 14 y 21 de la LDF | |
| d. Monto de Ingresos Excedentes derivados de ILD destinados al fin del A.14, fracción II, b) de la LDF (hh) | N/A | Cuenta Pública | | | N/A | pesos | Art. 14 y 21 de la LDF | |
| e. Monto de Ingresos Excedentes derivados de ILD destinados al fin del artículo noveno transitorio de la LDF (ii) | N/A | | | | N/A | pesos | Art. Noveno Transitorio de la LDF | |
| f. Monto de Ingresos Excedentes derivados de ILD destinados al fin señalado por el Artículo 14, párrafo segundo y en el artículo 21 y Noveno Transitorio de la LDF (jj) | N/A | | | | N/A | pesos | Art. 14 y 21 de la LDF | |
| g. Monto de Ingresos Excedentes derivados de ILD en un nivel de endeudamiento sostenible de acuerdo al Sistema de Alertas hasta por el 5% de los recursos para cubrir el Gasto Corriente (kk) | N/A | | | | N/A | pesos | Art. 14 y 21 de la LDF | |
| B. INDICADORES CUALITATIVOS | | | | | | | | |

Handwritten signature and initials in blue ink.

CONSEJO ESTATAL CONTRA LAS ADICIONES
 Guía de Cumplimiento de la Ley de Disciplina Financiera de las Entidades Federativas y Municipios
 Del 1 de enero al 31 de diciembre de 2022

| Indicadores de Observancia (c) | Implementación | | | Resultado | | Fundamento (h) | Comentarios (i) |
|-------------------------------------|--|------------------------------------|---|-------------------------------|-----|----------------|----------------------------------|
| | SI | NO | | | | | |
| | Mecanismo de Verificación (d) | Fecha estimada de cumplimiento (e) | Monto o valor (f) | Unidad (pesos/porcentaje) (g) | | | |
| INDICADORES PRESUPUESTARIOS | | | | | | | |
| 1 | ANÁLISIS Costo-Beneficio para programas o proyectos de inversión mayores a 10 millones de UDIS (j) | N/A | Página de internet de la Secretaría de Finanzas o Tesorería Municipal | | N/A | | Art. 13 frac. III y 21 de la LDF |
| 2 | ANÁLISIS de conveniencia y análisis de transferencia de riesgos de los proyectos APPs (kk) | N/A | Página de internet de la Secretaría de Finanzas o Tesorería Municipal | | N/A | | Art. 13 frac. III y 21 de la LDF |
| 3 | Identificación de población objetivo, destino y temporalidad de subsidios (ll) | N/A | Página de internet de la Secretaría de Finanzas o Tesorería Municipal | | N/A | | Art. 13 frac. VII y 21 de la LDF |
| INDICADORES DE DEUDA PÚBLICA | | | | | | | |
| A. INDICADORES CUANTITATIVOS | | | | | | | |
| 1 Obligaciones a Corto Plazo | | | | | | | |
| a | Límite de Obligaciones a Corto Plazo (mm) | N/A | | | N/A | pesos | Art. 30 frac. I de la LDF |
| b | Obligaciones a Corto Plazo (nn) | N/A | | | N/A | pesos | Art. 30 frac. I de la LDF |


 LIC. SELENE YAJAIRA MALDONADO GUERRERO
 DIRECTORA GENERAL


 L.A. ARTURO BELTRÁN TALAMANTES
 SUBDIRECTOR ADMINISTRATIVO


 L.C. SARAHÍ MEZA ISIORDIA
 CONTADOR